

STATISTISCHE

des Statistischen Landesamtes Nordrhein-Westfalen

BERICHTE

**Die öffentlichen Finanzen
in Nordrhein-Westfalen**

Rechnungsjahr 1970

Kreis- und Gemeindeergebnisse

STATISTISCHE

des Statistischen Landesamtes Nordrhein-Westfalen

BERICHTE

* L II 3 - j/70
(bisher * L I 4 + * L I 2)

Die öffentlichen Finanzen in Nordrhein-Westfalen Rechnungsjahr 1970

Kreis- und Gemeindeergebnisse

Statistisches Landesamt Nordrhein-Westfalen, 4 Düsseldorf, Ludwig-Beck-Straße 23, Telefon (02 11) 6 21 81

Erschienen im November 1972

Statistische Berichte mit einem Stern vor der Nummerung enthalten Angaben,
die alle Statistischen Landesbehörden für ihren Bereich unter gleicher Kennziffer veröffentlichen
(Mindestveröffentlichungsprogramm der Statistischen Landesbehörden).

Nachdruck, auch im Auszug, nur mit Quellenangabe gestattet.

Preis dieser Ausgabe 14,50 DM zuzüglich Versandkosten.

Vorwort

Die Ergebnisse der Haushaltsrechnungen des Landes, der Gemeinden, der Gemeindeverbände und des Siedlungsverbandes Ruhrkohlenbezirk werden wie in den Vorjahren auch für 1970 in zwei Bänden veröffentlicht. Der mit dieser Publikation vorgelegte Band 1 bringt Landesdaten für Gemeinden (nach Größenklassen) und Gemeindeverbände sowie die Ergebnisse der Landesfinanzstatistik, der Band 2 Kreis- und Gemeindeangaben. Beide Bände enthalten erläuternde Hinweise sachlicher und statistisch-methodischer Art, Gesamtübersichten und entsprechende graphische Darstellungen.

Die auf Grund der Finanzreform ab 1.1.1970 wirksam gewordene Neuverteilung der Steueraufkommen zwischen Bund, Ländern und Gemeinden ist bei einem Vergleich der Ergebnisse 1970 mit denen der Vorjahre zu berücksichtigen. Für die Gemeinden wurden die Steuereinnahmen unter Einbeziehung des Gemeindeanteils an der Einkommensteuer sowie nach Abzug der Gewerbesteuerumlage netto dargestellt. Die Gewerbesteuer nach Ertrag und Kapital einschließlich der Lohnsummensteuer wurde sowohl brutto als auch netto ausgewiesen, um eine differenzierte Auswertung zu ermöglichen.

Als ergänzendes Material zur Jahresrechnungsstatistik findet der Benutzer im Tabellen teil dieses Bandes auch Daten aus der Vierteljahresstatistik (Realsteuerkraft, Steuerhebe- und Umlagesätze), der Personalstand- und Schuldenstandstatistik sowie dem kommunalen Finanzausgleich.

Düsseldorf, im Oktober 1972

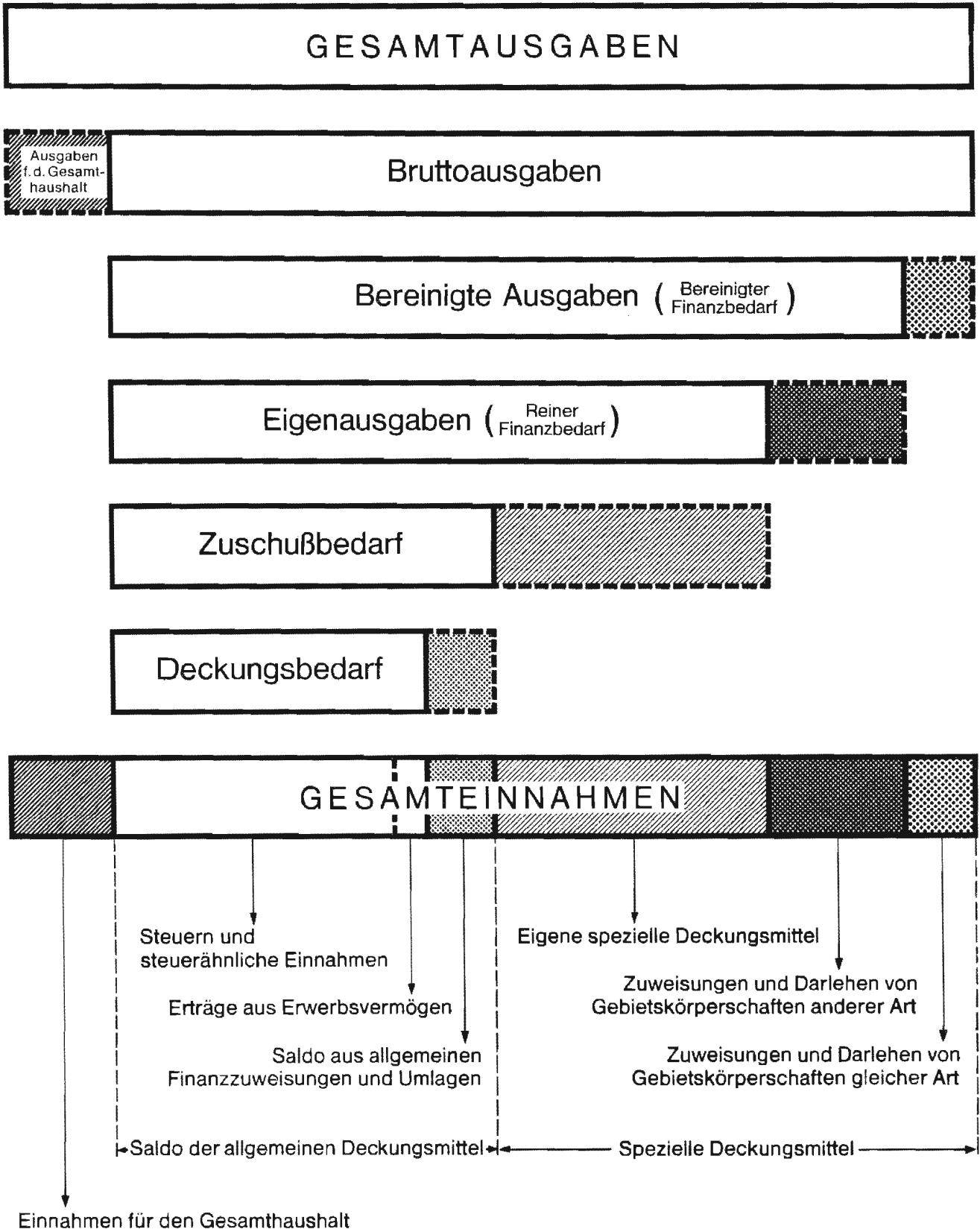
**Statistisches Landesamt
Nordrhein-Westfalen**

Dr. Lohmann

Inhalt

| | Seite |
|--|-------|
| Die öffentlichen Finanzen in Nordrhein-Westfalen 1970 - Kreis- und Gemeindeergebnisse - | |
| 1. Hinweise | |
| 1.1 Allgemeines | VII |
| 1.2 Bereichsabgrenzungen | VIII |
| 1.3 Finanzstatistische Begriffe | IX |
| 1.4 Sonstige Begriffe | XII |
| 2. Ergebnisse | |
| 2.1 Einnahmen aus Landessteuern 1962 - 1970 | XIV |
| 2.2 Einnahmen aus Gemeindesteuern 1962 - 1970 | XV |
| 2.3 Gesamtausgaben und Gesamteinnahmen der Gemeinden und Gemeindeverbände 1970 | XVI |
| 2.4 Unbereinigte Gesamteinnahmen und -ausgaben, Neuschulden, Realsteuerkraft und Personal der Gemeinden und Gemeindeverbände 1970 | XVIII |
| 3. Anmerkungen zu dem Tabellenteil | XXII |
| Tabellenteil | |
| 1. Landesergebnisse | |
| 1.1 Ausgaben, Zuschuß- und Deckungsbedarf und Mehreinnahmen bzw. Mehr- ausgaben | 2 |
| 1.2 Spezielle und allgemeine Deckungsmittel, Rücklagen für den Gesamthaushalt, Neuschulden, Beamte und Angestellte | 4 |
| 2. Regierungsbezirksergebnisse | |
| 2.1 Ausgaben, Zuschuß- und Deckungsbedarf und Mehreinnahmen bzw. Mehr- ausgaben | 6 |
| 2.2 Spezielle und allgemeine Deckungsmittel, Rücklagen für den Gesamthaushalt, Neuschulden, Beamte und Angestellte | 12 |
| 3. Kreis- und Gemeindeergebnisse | |
| 3.1 Ausgaben, Zuschuß- und Deckungsbedarf und Mehreinnahmen bzw. Mehr- ausgaben | 18 |
| 3.2 Spezielle und allgemeine Deckungsmittel, Rücklagen für den Gesamthaushalt, Neuschulden, Beamte und Angestellte | 102 |
| 3.3 Hebesätze, Realsteuerkraft und Steuerkraftmeßzahlen | 186 |
| 3.4 Kreisumlagesätze | |
| 3.4.1 Kreise mit einem gleichartigen Umlagesatz | 244 |
| 3.4.2 Kreise mit verschiedenartigen Umlagesätzen | 244 |
| 3.5 Amtsumlagesätze | |
| 3.5.1 Ämter mit einem gleichartigen Umlagesatz | 245 |
| 3.5.2 Ämter mit verschiedenartigen Umlagesätzen | 247 |
| 3.6 Umlagesätze der Landschaftsverbände | 247 |
| Anhang | |
| 1. Systematisches Verzeichnis der kreisfreien Städte, Kreise und Regierungsbezirke | 250 |
| 2. Alphabetisches Verzeichnis der Gemeinden mit 3 000 und mehr Einwohnern | 251 |

Schematische Darstellung finanzstatistischer Begriffe



Die öffentlichen Finanzen in Nordrhein-Westfalen 1970

- Kreis- und Gemeindeergebnisse -

1. Hinweise

1.1 Allgemeines

Die in der Finanzstatistik verwendeten Begriffe folgen im allgemeinen der Terminologie des Haushaltsrechts. Mit der statistischen Zusammenfassung von Zahlen mehrerer Gebietskörperschaften entstehen jedoch Doppelzählungen, die die Finanzstatistik "bereinigt". Für diese "bereinigten" Summen müssen eigene Bezeichnungen verwandt werden, deren Inhalt und Aussagewert im folgenden erläutert werden. Außerdem weicht die statistische Darstellung der Rechnungsergebnisse der kommunalen Gebietskörperschaften teilweise von der Darstellung in den Haushaltsrechnungen ab; infolgedessen beinhalten einige Begriffe in der Finanzstatistik etwas anderes als im Haushaltsrecht.

Für die Zuordnung der Gemeinden zu den einzelnen Größenklassen sind die Einwohnerzahlen der Fortschreibung vom 26. 5. 1970 unter Berücksichtigung des Gebietsstandes vom 31. 12. 1970 zugrunde gelegt worden. Mit den Zahlen der Wohnbevölkerung am 26. 5. 1970 wurden auch die Kopfbeträge (DM je Einwohner) errechnet. Diese Beträge ermöglichen einen zutreffenderen Vergleich als die absoluten Werte, soweit die Einwohnerzahl die Höhe der Einnahmen und Ausgaben einer Gebietskörperschaft beeinflusst. Nach Ausschaltung dieses Faktors treten die durch unterschiedliche Struktur und Verteilung der Aufgaben hervorgerufenen Besonderheiten der Haushaltsrechnungen in den voneinander abweichenden Kopfbeträgen zutage.

Zuordnung der Gemeinden zu den Größenklassen 1970

| Größenklasse Gemeindeverbände | Körperschaften | Einwohner |
|--|----------------|-------------------|
| Kreisfreie Städte | 34 | 8 040 821 |
| davon | | |
| mit 500 000 und mehr Einwohnern | 4 | 2 906 352 |
| " 200 000 bis unter 500 000 Einwohnern | 9 | 2 753 742 |
| " 100 000 " " 200 000 " | 12 | 1 672 632 |
| " 50 000 " " 100 000 " | 8 | 659 685 |
| " weniger als 50 000 " | 1 | 48 410 |
| Kreisangehörige Gemeinden und Ämter sowie Kreise | 1 447 | 9 166 048 |
| davon | | |
| Amtsfreie Gemeinden | 378 | 7 089 147 |
| davon | | |
| mit 50 000 und mehr Einwohnern | 23 | 1 394 612 |
| " 20 000 bis unter 50 000 Einwohnern | 101 | 3 185 080 |
| " 10 000 " " 20 000 " | 119 | 1 682 060 |
| " 5 000 " " 10 000 " | 94 | 697 480 |
| " 3 000 " " 5 000 " | 23 | 96 642 |
| " 2 000 " " 3 000 " | 10 | 25 921 |
| " 1 000 " " 2 000 " | 4 | 5 888 |
| " weniger als 1 000 " | 4 | 1 464 |
| Amtsangehörige Gemeinden und Ämter | 1 013 | 2 076 901 |
| davon | | |
| Amtsangehörige Gemeinden | 864 | 2 076 901 |
| davon | | |
| mit 50 000 und mehr Einwohnern | 1 | 76 180 |
| " 20 000 bis unter 50 000 Einwohnern | 6 | 162 353 |
| " 10 000 " " 20 000 " | 20 | 258 315 |
| " 5 000 " " 10 000 " | 74 | 484 822 |
| " 3 000 " " 5 000 " | 91 | 351 269 |
| " 2 000 " " 3 000 " | 110 | 271 107 |
| " 1 000 " " 2 000 " | 207 | 293 285 |
| " weniger als 1 000 " | 355 | 179 570 |
| Ämter | 149 | 2 076 901 |
| Kreise | 56 | 9 166 048 |
| Landschaftsverbände | 2 | 17 206 869 |
| Siedlungsverband Ruhrkohlenbezirk | 1 | 5 637 653 |
| Insgesamt | 1 484 | 17 206 869 |

VIII

1.2 Bereichsabgrenzungen

Hoheits- bzw. Kämmereiverwaltungen sind staatliche bzw. kommunale Aufgabenbereiche außerhalb des Erwerbsvermögens, bei denen überwiegend hoheitliche Funktionen wahrgenommen werden. Vom Erwerbsvermögen werden ihnen jedoch einzelne Finanzvorfälle, und zwar - mit Ausnahme der Tilgungen in der ordentlichen Rechnung beim allgemeinen Kapital- und Grundvermögen - diejenigen der Vermögensbewegung zugerechnet.

Die Einnahmen und Ausgaben, die über die Einzelpläne 8 und 9 für den Gesamthaushalt erfolgen, sind in den Tabellen über die Hoheits- bzw. Kämmereiverwaltungen nicht enthalten, sondern werden für sich bei den allgemeinen Deckungsmitteln saldiert ausgewiesen.

Zum Erwerbsvermögen zählen wirtschaftliche Unternehmen, allgemeines Kapital- und Grundvermögen, Sondervermögen; das sind Aufgabengebiete, die nicht mit hoheitlichen Funktionen verbunden zu sein brauchen und bei denen die Kostendeckung im Wege privatwirtschaftlicher Entgelte erfolgt.

Die Einnahmen und Ausgaben des Erwerbsvermögens werden gemäß folgender Übersicht entweder als Einnahmen und Ausgaben der Hoheits- bzw. Kämmereiverwaltungen oder saldiert als allgemeine Deckungsmittel nachgewiesen:

| Einnahmen/Ausgaben | Hoheits- verwaltungen/ Kämmerei- verwaltungen | Allgemeine Deckungs- mittel |
|---|--|-----------------------------------|
| I. Staatsfinanzstatistik | | |
| 1. Einnahmen und Ausgaben der Vermögensbewegung ¹⁾ . . | X | |
| 2. Einnahmen aus Verwaltung und Betrieb ²⁾ , Verwaltungs- und Zweckausgaben ³⁾ | | X |
| II. Gemeindefinanzstatistik | | |
| 1. Außerordentlicher Haushalt | X | |
| 2. Ordentlicher Haushalt | | |
| a) Allgemeines Kapital- und Grundvermögen | | |
| Tilgungsausgaben | | X |
| Übrige Einnahmen und Ausgaben der Vermögens- bewegung ¹⁾ | X | |
| Zuweisungen an und von Gebietskörperschaften, sonstigen Körperschaften, Verbänden und Vereinen beim allgemeinen Grundvermögen | X | |
| Übrige Einnahmen aus Verwaltung und Betrieb ²⁾ , Verwaltungs- und Zweckausgaben ³⁾ | | X |
| b) Sondervermögen | X | |
| c) Wirtschaftliche Unternehmen | | |
| Einnahmen und Ausgaben der Vermögensbewegung ¹⁾ einschließlich Tilgungsausgaben | X | |
| Einnahmen aus Verwaltung und Betrieb ²⁾ , Verwal- tungs- und Zweckausgaben ³⁾ | | X |

1) Einnahmen der Vermögensbewegung sind: Schuldenaufnahmen, Rückflüsse von Darlehen, Entnahmen aus Rücklagen und Kapitalvermögen, Erlöse aus Veräußerungen von Grund- und sonstigen Sachvermögen.

Ausgaben der Vermögensbewegung sind: Gewährung von Darlehen, Inanspruchnahme aus Bürgschaften, Tilgungsausgaben (ohne Tilgungsausgaben des allgemeinen Kapital- und Grundvermögens), Zuführungen an Rücklagen und Kapitalvermögen, Erwerb von Beteiligungen, Erwerb von Grund- und beweglichen Vermögen, Neu- und Wiederaufbau, Erweiterungs- und Umbauten, große Instandsetzungen.

2) Einnahmen aus Verwaltung und Betrieb sind: Vermögenswirksame Einnahmen, Gebühren, Entgelte, Strafen, Mieten und Pachten, Zinsen und sonstige Erträge aus Kapitalanlagen, allgemeine sächliche Verwaltungseinnahmen und sonstige sächliche Zweckentnahmen, Zuweisungen von Zweckverbänden, sonstigen Körperschaften usw.

3) Verwaltungs- und Zweckausgaben sind: Vermögensunwirksame Ausgaben, Personalausgaben allgemeiner sächlicher Verwaltungsaufwand und sonstige sächliche Zweckausgaben, Unterhaltung und Instandsetzung von unbeweglichem Vermögen, Zinsen, Zuweisungen an Zweckverbände, sonstige Körperschaften usw.

Wirtschaftliche Unternehmen sind Aufgabenbereiche mit erwerbswirtschaftlichem Charakter, bei denen neben der vollen Kostendeckung durch Tarifeinnahmen in der Regel auch die Erwirtschaftung eines Überschusses angestrebt wird.

Die Jahresrechnungsstatistik erfaßt die wirtschaftlichen Unternehmen mit den in den Rechnungen der Gebietskörperschaften enthaltenen Einnahmen und Ausgaben. Entsprechend der Organisations- bzw. Rechtsform werden dabei unterschieden:

- a) Unternehmen, die mit allen Einnahmen und Ausgaben in der Rechnung einer Gebietskörperschaft enthalten sind (Bruttobetriebe);
- b) Eigenbetriebe im kommunalen Bereich und gemäß § 15 Reichshaushaltsordnung geführte staatliche Unternehmen, die zwar rechtlich unselbständig sind, aber eine eigene Rechnungsführung haben und in der Rechnung der Gebietskörperschaft nur mit Endbeträgen (z. B. Ablieferungen in Form von Konzessionsabgaben, Verwaltungskostenbeiträgen, Betriebszuschüssen) erscheinen (Nettobetrieb);
- c) Eigengesellschaften, die privatrechtlich organisiert sind und deren gesamtes Kapital sich im Eigentum einer oder mehrerer Gebietskörperschaften befindet; der rechnungsmäßige Nachweis entspricht dem der Eigenbetriebe;
- d) Unternehmen, an denen eine Gebietskörperschaft zwecks Unterstützung wirtschaftlicher und gemeinnütziger Bestrebungen oder zwecks maßgebender Beeinflussung der Betriebsführung beteiligt ist; der rechnungsmäßige Nachweis entspricht gleichfalls dem der Eigenbetriebe. Beteiligungen an wirtschaftlichen Unternehmen aus Gründen der Kapitalanlage werden beim allgemeinen Kapitalvermögen nachgewiesen.

Als Verwaltungszweige gelten finanzstatistisch einheitlich abgegrenzte Aufgabenbereiche der Hoheits- bzw. Kämmererverwaltungen.

1.3 Finanzstatistische Begriffe (s. schematische Darstellung S. VI)

Gesamtausgaben

Summe der statistisch erfaßten ordentlichen und außerordentlichen Ausgaben ohne Anteilbeträge (Finanzstatistischer Abschluß).

Die Finanzstatistik erfaßt die Istausgaben der Gebietskörperschaften, d. h. die Ausgaben, die diese für das Rechnungsjahr unter Berücksichtigung der Auslaufperiode und auf Reste aus Vorjahren tatsächlich geleistet haben. Die Zahlen enthalten nicht die am Schluß des Rechnungsjahres verbliebenen und auf das neue Rechnungsjahr vorgetragenen Haushalts- und Kassenreste.

Ausgaben für den Gesamthaushalt

Ausgaben, die über die Einzelpläne 8 und 9 für den Gesamthaushalt erfolgen: Vermögensunwirksame Ausgaben an bzw. für wirtschaftliche Unternehmen, laufende Ausgaben für das allgemeine Kapital- und Grundvermögen, allgemeine Umlageausgaben an Gemeindeverbände und an den Siedlungsverband Ruhrkohlenbezirk sowie die Ausgaben beim Verwaltungsabschnitt "Rücklagen für den Gesamthaushalt".

Diese Ausgaben für den Gesamthaushalt werden in der Finanzstatistik mit den Einnahmen für den Gesamthaushalt saldiert.

Bruttoausgaben

Von Doppelzählungen nicht bereinigte Ausgaben der Hoheits- bzw. Kämmereiverwaltungen einschließlich der Ausgaben für das ihnen zugerechnete Erwerbsvermögen (bei Zusammenfassung der ordentlichen und außerordentlichen Rechnung ohne Anteilbeträge, so daß nach Abzug der außerordentlichen Ausgaben von den gesamten Bruttoausgaben nur diejenigen der ordentlichen Rechnung ohne Anteilbeträge übrig bleiben).

Zum Unterschied von den Gesamtausgaben enthalten die Bruttoausgaben nicht die über die Einzelpläne 8 und 9 für den Gesamthaushalt geleisteten, von den allgemeinen Deckungsmitteln vorweg abgesetzten Ausgaben.

Bei finanzstatistischer Zusammenfassung mehrerer Gebietskörperschaften ist der Aussagewert der addierten Bruttoausgaben gering, weil diese außer den Erstattungen zwischen den Verwaltungszweigen innerhalb des Haushalts der einzelnen Gebietskörperschaften (dem inneren Rechnungverkehr) weitere Doppelzählungen auf Grund des Verrechnungsverkehrs zwischen den Gebietskörperschaften enthalten.

Bereinigte Ausgaben (Bereinigter Finanzbedarf)

Bruttoausgaben abzüglich der verwaltungszweiggebundenen Zuweisungen und Darlehen von Gebietskörperschaften gleicher Art.

Die bereinigten Ausgaben zeigen den Gesamtaufwand der Gebietskörperschaften gleicher Art für die verschiedenen Aufgabenbereiche der Hoheits- bzw. Kämmereiverwaltungen. Im kommunalen Bereich gelten alle Gemeinden und Gemeindeverbände als Gebietskörperschaften gleicher Art.

Eigenausgaben (Reiner Finanzbedarf)

Bereinigte Ausgaben abzüglich verwaltungszweiggebundener Zuweisungen und Darlehen von Gebietskörperschaften anderer Art.

Bei finanzstatistischer Zusammenfassung mehrerer - auch verschiedenartiger - Gebietskörperschaften zeigen die Eigenausgaben den von Doppelzählungen bereinigten Gesamtaufwand aller Gebietskörperschaften für die verschiedenen Aufgabenbereiche der Hoheits- bzw. Kämmereiverwaltungen. Dabei der Darstellung der Eigenausgaben die Bereinigung ebenfalls von der Einnahmeseite her erfolgt, läßt sich mit ihnen für den Bereich der Hoheits- bzw. Kämmereiverwaltungen auch die Lastenverteilung zwischen den Gebietskörperschaften darstellen.

Zuschußbedarf

Der aus allgemeinen Deckungsmitteln zu bestreitende Betrag der Ausgaben der Hoheits- bzw. Kämmereiverwaltungen (Eigenausgaben in der o.R. abzüglich der eigenen speziellen Deckungsmittel in der o.R.).

Gemäß den Bestimmungen des Gemeindehaushaltsrechts dürfen allgemeine Deckungsmittel unmittelbar nur zum Ausgleich der ordentlichen Rechnung herangezogen werden, soweit die hier veranschlagten Ausgaben nicht durch verwaltungszweiggebundene Zuweisungen und durch Einnahmen gedeckt sind, die den Verwaltungszweigen bei Erfüllung ihrer Aufgaben direkt zufließen (Spezielle Deckungsmittel).

Der Zuschußbedarf wird für jeden Verwaltungszweig festgestellt.

Die Finanzstatistik unterscheidet nicht zwischen ordentlicher und außerordentlicher Rechnung. Der in der Finanzstatistik für das Land ausgewiesene "Zuschußbedarf" enthält infolgedessen die Mehrausgaben der außerordentlichen Rechnung bzw. er ist um die Mehreinnahmen der außerordentlichen Rechnung vermindert.

Deckungsbedarf

Der aus eigenen allgemeinen Deckungsmitteln zubesreitende Bedarf der Hoheits- bzw. Kämmererverwaltungen (Zuschußbedarf abzüglich der Einnahmen aus allgemeinen Finanzausweisungen und allgemeinen Umlagen und zuzüglich der Ausgaben an allgemeinen Finanzausweisungen und allgemeinen Umlagen).

Da allgemeine Finanzausweisungen und allgemeine Umlagen als Einnahmen nicht bestimmten Verwaltungszweigen zugeordnet werden können, sondern zusammen mit den eigenen allgemeinen Deckungsmitteln für den Gesamthaushalt zur Verfügung stehen, kann der Deckungsbedarf nicht für die einzelnen Verwaltungszweige, sondern nur für ihre Gesamtheit festgestellt werden.

Gesamteinnahmen

Summe der statistisch erfaßten ordentlichen und außerordentlichen Einnahmen (Finanzstatistischer Abschluß).

Die Finanzstatistik erfaßt die Isteinnahmen der Gebietskörperschaften, d. h. die Einnahmen, die diese für das Rechnungsjahr unter Berücksichtigung der Auslaufperiode und auf Reste aus Vorjahren tatsächlich vereinnahmt haben,

Einnahmen für den Gesamthaushalt

Einnahmen, die über die Einzelpläne 8 und 9 für den Gesamthaushalt zur Verfügung gestellt werden: Allgemeine Deckungsmittel sowie Einnahmen beim Verwaltungsabschnitt "Rücklagen für den Gesamthaushalt". Sie werden in der Finanzstatistik mit den Ausgaben für den Gesamthaushalt saldiert.

Allgemeine Deckungsmittel

Eigene allgemeine Deckungsmittel: Steuern und steuerähnliche Einnahmen. Außerdem: Erträge des allgemeinen Kapital- und Grundvermögens, Überschüsse der wirtschaftlichen Unternehmen.

Als Steuereinnahmen gelten der Gesamtbetrag der eigenen Steuern im Bereich einer Gebietskörperschaft (Steueraufkommen), vermehrt oder vermindert um die Steueranteile von bzw. an andere Gebietskörperschaften.

Steuerähnliche Einnahmen sind Verwaltungskostenbeiträge von Bundesbahn und Bundespost, Lotterie und Toto (soweit nicht zweckgebunden), Ablösungsbeträge für Hand- und Spanndienste, nicht verteilte Jagdpachteinnahmen, Kurförderungsabgaben, Geldwerte der von Steuerpflichtigen geleisteten Naturaldienste, Ansiedlungsgebühren (soweit nicht zweckgebunden).

Erträge aus Erwerbsvermögen stellen sich dar als Saldo der Einnahmen und Ausgaben aus dem allgemeinen Kapital- und Grundvermögen und dem Saldo der Einnahmen und Ausgaben aus wirtschaftlichen Unternehmen, soweit diese nicht den Hoheits- bzw. Kämmererverwaltungen zugerechnet werden.

Außerdem: Allgemeine Finanzausweisungen von Gebietskörperschaften im Rahmen des allgemeinen Finanzausgleichs in Form von Schlüsselzuweisungen, Grundsteuerergänzungszuschüssen und Sonderzuschüssen aus dem Ausgleichstock sowie allgemeine Umlagen von nachgeordneten an regional übergeordnete Gebietskörperschaften, die nicht einem bestimmten Verwaltungszweig zugeordnet werden können, in Form von Landschaftsverbands-, Kreis-, Amts- und Zweckverbandsumlagen.

Spezielle Deckungsmittel

Einnahmen, die bei den einzelnen Verwaltungszweigen der Hoheits- bzw. Kämmererverwaltungen unmittelbar anfallen, einschließlich der Einnahmen des ihnen zugerechneten Erwerbsvermögens.

Zu den speziellen Deckungsmitteln zählen die eigenen speziellen Deckungsmittel und die verwaltungszweiggebundenen Zuweisungen und Darlehen von Gebietskörperschaften der gleichen und anderer Art.

Eigene spezielle Deckungsmittel:

Als eigene spezielle Deckungsmittel gelten: Gebühren, Entgelte, Strafen, Zinsen und sonstige Erträge aus Kapitalanlagen, Mieten, Pachten, Verkaufserlöse, Entnahmen aus verwaltungszweiggebundenen Rücklagen, Darlehensrückflüsse, Schuldenaufnahmen und Zuweisungen von Nichtgebietskörperschaften, Verbänden und Vereinen.

Zuweisungen und Darlehen von Gebietskörperschaften anderer Art:

Zuweisungen und Darlehen von solchen Gebietskörperschaften, deren Einnahmen in die jeweils dargestellten Ergebnisse nicht einbezogen sind.

Zuweisungen und Darlehen von Gebietskörperschaften gleicher Art:

Zuweisungen und Darlehen von solchen Gebietskörperschaften, deren Einnahmen in die jeweils dargestellten Ergebnisse einbezogen sind.

1.4 Sonstige Begriffe

Grundbetrag

Aus dem Steueraufkommen und dem jeweiligen Hebesatz errechnete Bemessungsgrundlage der Realsteuern. Die Grundbeträge werden in der Finanzstatistik anstelle der von den Finanzämtern festgesetzten Steuermeßbeträge verwendet.

Nettoausgaben

Unbereinigte Gesamtausgaben abzüglich aller Zahlungen von Gebietskörperschaften.

In der Staatsfinanzstatistik werden zur Berechnung der Nettoausgaben die Schuldenaufnahmen bei Gebietskörperschaften für die Aufgabenbereiche "Förderung des Wohnungsbaues", "Ländliche Siedlung", "Wirtschaftsförderung im Ausland" und "Sonstiger Verkehr" aus dem zentralen Aufgabenbereich "Schulden" bei den genannten Aufgabenbereichen in die Berechnung einbezogen.

Dagegen werden in der Gemeindefinanzstatistik die Schuldenaufnahmen von Gebietskörperschaften in vollem Umfang bei der Berechnung der Nettoausgaben den einzelnen Aufgabenbereichen zugeordnet.

Personalausgaben

Aktivitätsbezüge: Bezüge der in unmittelbarem Dienstverhältnis hauptberuflich vollbeschäftigten Beamten, Angestellten und ständigen Arbeiter; Vergütungen für Personen, die hauptberuflich für die Gebietskörperschaft in einer Anstalt oder bei einem Verwaltungszweig (z.B. Kranken- und Fürsorgeschwestern) tätig sind und für nebenamtliche Tätigkeit aller vorgenannten Personen; Arbeitgeberanteile für Sozial- und Zusatzversicherung, Beiträge an gemeindefremde Besoldungskassen, Beihilfen, Unterstützungen, Gratifikationen, Trennungsschädigungen, Übergangsgelder, Überstundenvergütungen, Zulagen.

Versorgungsbezüge: Ruhegehälter, Wartegelder, Witwen- und Waisengelder, die das Land bzw. die Gemeinden unmittelbar an die Versorgungsberechtigten zahlen, Beiträge an fremde Pensionskassen (nicht jedoch Zuführungen an eigene Versorgungsrücklagen), Beihilfen und Unterstützungen an die Versorgungsberechtigten.

Sonstige Personalausgaben: Aufwandsentschädigungen für ehrenamtlich tätige Beamte, Beiräte, Gemeindevertreter usw. und Vergütungen für nebenberufliche Tätigkeit an Personen, die hauptberuflich nicht für die Gebietskörperschaft arbeiten.

Arbeitnehmeranteile zur Sozialversicherung und Gehaltsvorschüsse werden wie durchlaufende Gelder in der Statistik nicht ausgewiesen. **Tagegelder, Reisekosten, Umzugsvergütungen** und Zahlungen an nur vorübergehend eingestellte, nicht mit laufenden oder regelmäßig wiederkehrenden Arbeiten beschäftigte Personen zählen zu den sächlichen Kosten.

Rücklagen für den Gesamthaushalt

Allgemeine Ausgleichsrücklage, Betriebsmittelrücklage, andere nicht für einen bestimmten Verwaltungszweig gebildeten Rücklagen. Sie werden in der Finanzstatistik als Saldo der Einnahmen und Ausgaben nachgewiesen.

Realsteuerkraft

Fiktives Aufkommen der Realsteuern, das durch Multiplikation der Grundbeträge der einzelnen Realsteuerarten mit den gewogenen Landesdurchschnittshebesätzen ermittelt wird. Die Addition der Realsteuerkraft aller Gemeinden ergibt auf Landesebene wiederum das effektive Aufkommen der Realsteuern.

Gemeindeanteil an der Einkommensteuer

Nach § 1 des Gemeindefinanzreformgesetzes vom 8. September 1969 (BGBl. I S. 1587) erhalten die Gemeinden vom Jahre 1970 an 14 % des Aufkommens an Lohnsteuer und veranlagter Einkommensteuer.

Gewerbesteuerumlage

Nach § 6 des Gemeindefinanzreformgesetzes vom 8. September 1969 (BGBl. I S. 1587) hatten die Gemeinden 120 % der Grundbeträge der Gewerbesteuer nach Ertrag und Kapital an Bund und Land abzuführen.

Steuerkraftzahlen aus dem Finanzausgleich

Die im allgemeinen Finanzausgleich zwischen Land und Gebietskörperschaften bei der Berechnung der Schlüsselzuweisungen in Ansatz gebrachten Steuerkraftzahlen sind wie folgt ermittelt worden:

Grundsteuer A: 99 % der Meßbeträge für Gemeinden bis zu 25 000 Einwohnern
108 % der Meßbeträge für Gemeinden von mehr als 25 000 Einwohnern

Grundsteuer B: 162 % der Meßbeträge für Gemeinden bis zu 2 000 Einwohnern
180 % der Meßbeträge für Gemeinden von 2 000 bis zu 25 000 Einwohnern
225 % der Meßbeträge für Gemeinden von mehr als 25 000 Einwohnern

Für Gemeinden, die bei der Volkszählung am 17. Mai 1939 unter 25 000 Einwohnern gezählt, seitdem aber diese Einwohnerzahl überschritten haben, sind jedoch 180 % angesetzt worden.

Gewerbesteuer nach

Ertrag und Kapital: 225,0 % der Grundbeträge für Gemeinden bis zu 2 000 Einwohnern
247,5 % der Grundbeträge für Gemeinden von 2 000 bis zu 25 000 Einwohnern
270,0 % der Grundbeträge für Gemeinden von mehr als 25 000 Einwohnern

Gemeindeanteil an

der Einkommensteuer: 90 %

Gewerbesteuerumlage: 100 %

Die Lohnsummensteuer blieb unberücksichtigt.

Steuerkraftmeßzahl aus dem Finanzausgleich

Summe der Steuerkraftzahlen der Grundsteuern A und B, der Gewerbesteuer nach Ertrag und Kapital des Gemeindeanteils an der Einkommensteuer und der Gewerbesteuerumlage.

Unbereinigte Gesamtausgaben/Unbereinigte Gesamteinnahmen

Unmittelbare Ausgaben/Einnahmen zuzüglich aller Zahlungen an/von Gebietskörperschaften gleicher und anderer Ebene.

Unmittelbare Ausgaben/Unmittelbare Einnahmen¹⁾

Summe der Ausgaben/Einnahmen ohne Zahlungen an/von Gebietskörperschaften.

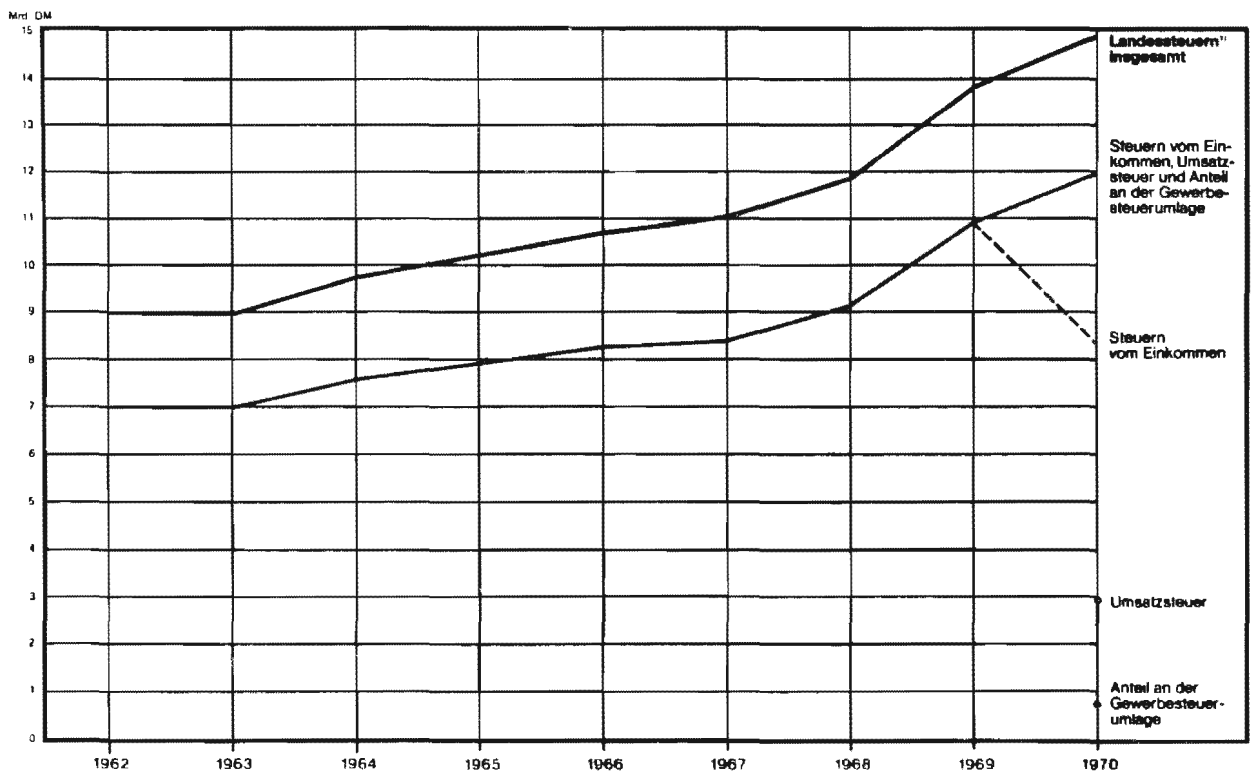
1) Versorgung, Zinsen, Tilgung und Zuführung an Rücklagen, Schuldenaufnahmen - auch bei Gebietskörperschaften -, Innere Darlehen und Entnahmen aus Rücklagen sind zentral beim Hauptaufgabenbereich "Allgemeine Finanzen" nachgewiesen.

2. Ergebnisse

2.1 Einnahmen aus Landessteuern 1962 - 1970

- Mill.DM -

| Rechnungsjahr | Steuereinnahmen | | | |
|----------------|-----------------|---------------|--------------|-----------------------------------|
| | insgesamt | darunter | | |
| | | vom Einkommen | Umsatzsteuer | Anteil an der Gewerbesteuerumlage |
| 1962 | 8 981,5 | 7 000,5 | - | - |
| 1963 | 8 971,4 | 6 988,2 | - | - |
| 1964 | 9 723,0 | 7 539,7 | - | - |
| 1965 | 10 199,1 | 7 886,0 | - | - |
| 1966 | 10 669,4 | 8 218,7 | - | - |
| 1967 | 11 007,9 | 8 359,9 | - | - |
| 1968 | 11 846,4 | 9 117,9 | - | - |
| 1969 | 13 832,9 | 10 884,4 | - | - |
| 1970 | 14 849,0 | 8 281,7 | 2 934,0 | 685,9 |

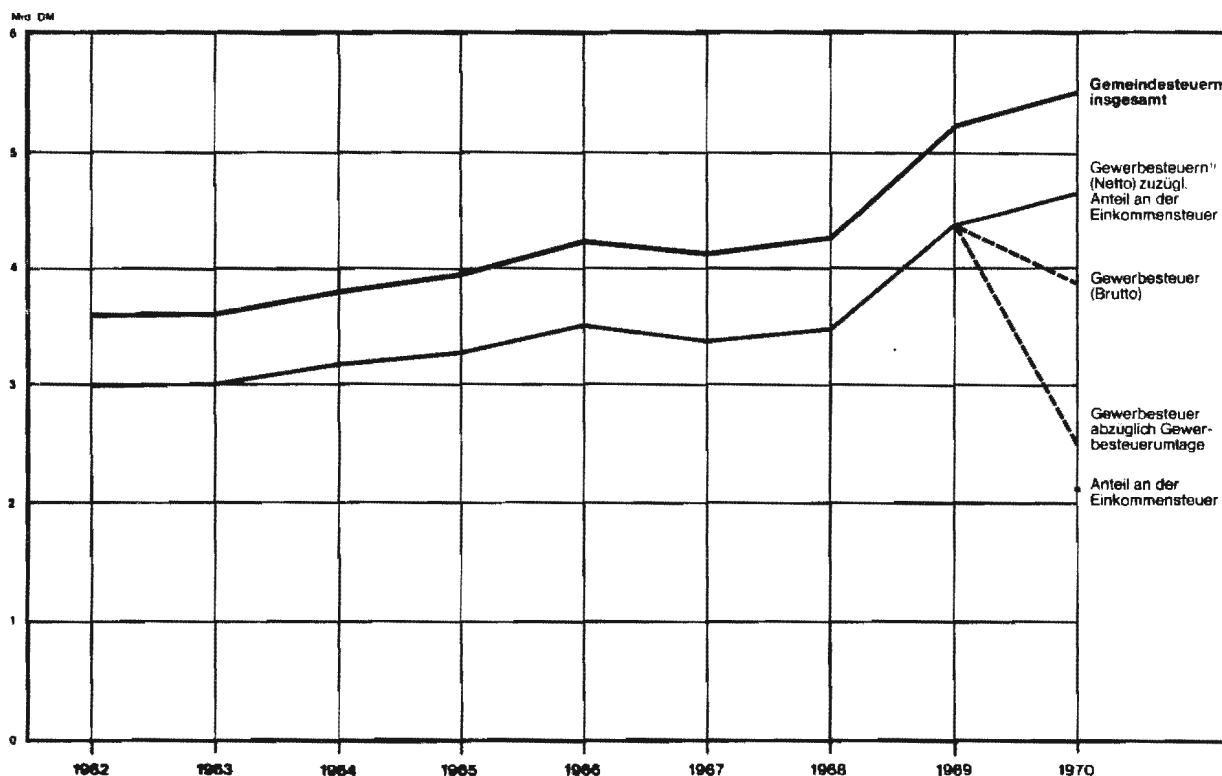


1) Einmal der an den Landesgleichricht abgeführten Vermögenssteuer

2.2 Einnahmen aus Gemeindesteuern 1962 - 1970

- Mill.DM -

| Rechnungsjahr | Steuereinnahmen | | | | |
|----------------|-----------------|---|----------------------|---------|-------------------------------|
| | insgesamt | darunter | | | Anteil an der Einkommensteuer |
| | | Gewerbesteuer einschl. Lohnsummensteuer | | | |
| | Aufkommen | Gewerbesteuerumlage | verbleibender Betrag | | |
| 1962 | 3 600,9 | 2 990,3 | - | 2 990,3 | - |
| 1963 | 3 604,5 | 3 010,0 | - | 3 010,0 | - |
| 1964 | 3 804,7 | 3 185,7 | - | 3 185,7 | - |
| 1965 | 3 951,9 | 3 278,6 | - | 3 278,6 | - |
| 1966 | 4 227,7 | 3 524,2 | - | 3 524,2 | - |
| 1967 | 4 122,9 | 3 387,8 | - | 3 387,8 | - |
| 1968 | 4 265,7 | 3 484,2 | - | 3 484,2 | - |
| 1969 | 5 219,6 | 4 389,9 | - | 4 389,9 | - |
| 1970 | 5 506,7 | 3 892,5 | 1 406,0 | 2 486,5 | 2 168,0 |



1) Ohne Berücksichtigung der Gewerbesteuerumlage

2.3 Gesamtausgaben und Gesamteinnahmen der Gemeinden und Gemeindeverbände 1970

Die dargestellten Ausgabe- und Einnahmebeträge sind eine Zusammenfassung der ordentlichen und außerordentlichen Rechnung. Abgesetzt wurden neben gewissen Leistungen für Rechnung des Bundes die Anteilbeträge der ordentlichen an die außerordentliche Rechnung. Die Erstattung innerhalb der Aufgabenbereiche sowie der interkommunale Verrechnungsverkehr wurden nicht ausgedeutet.

Die Tilgungen wurden aus den Ausgaben der Vermögensbewegung herausgelöst und mit den Zinsen zum Schuldendienst zusammengefaßt.

Als Darlehensaufnahmen sind die äußeren und die inneren Darlehen ausgewiesen.

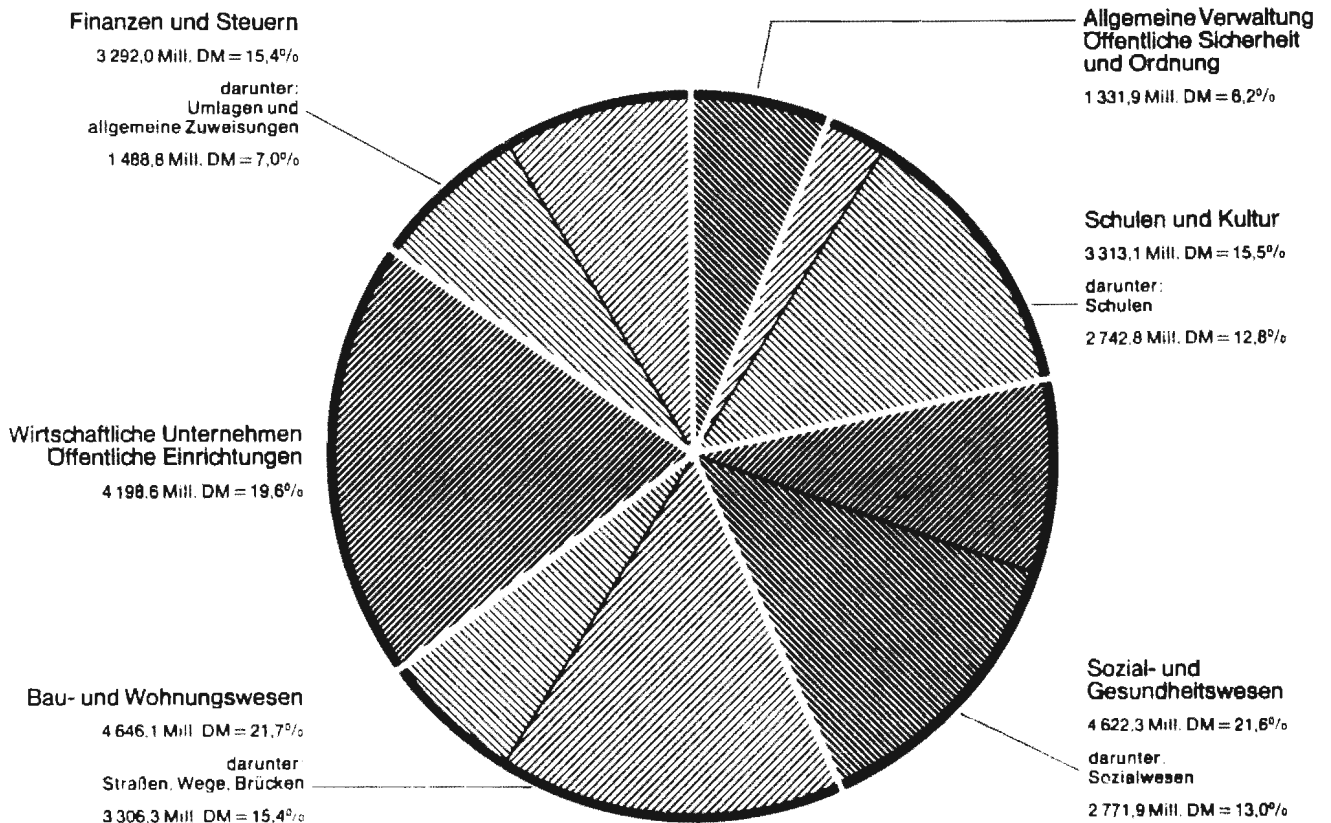
Bei den Steuern und steuerähnlichen Einnahmen sowie Realsteuern sind Restbeträge aus dem Gewerbesteuerausgleich und die Gewerbesteuerumlage berücksichtigt.

Die allgemeinen Finanzaufweisungen schließen die nicht aufteilbaren Landeszuschüsse für die Auftragsverwaltung und die Pflichtaufgaben zur Erfüllung nach Weisung ein.

Der Aufgabenbereich "Wirtschaft" umfaßt die wirtschaftlichen Unternehmen und die öffentlichen Einrichtungen einschließlich Wirtschaftsförderung.

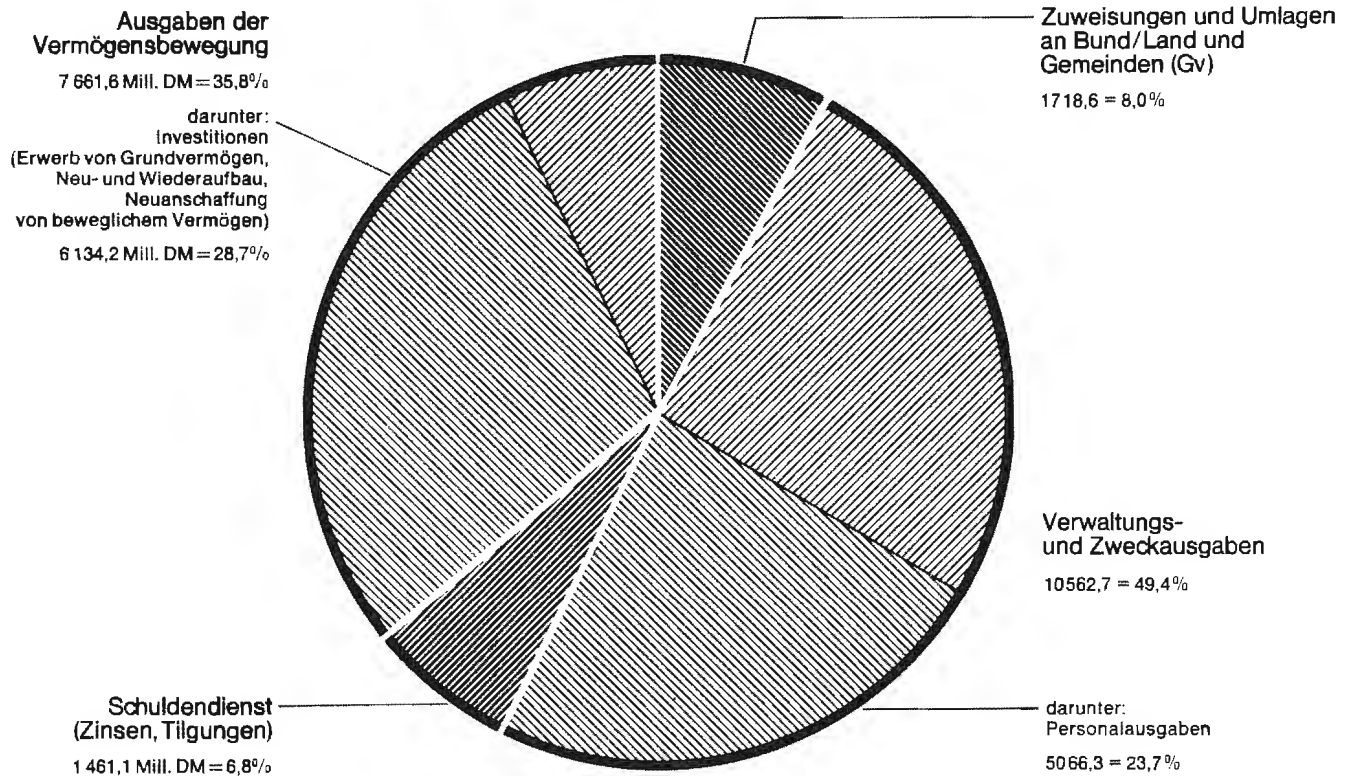
Ausgaben nach Aufgabenbereichen

21 404,0 Mill. DM



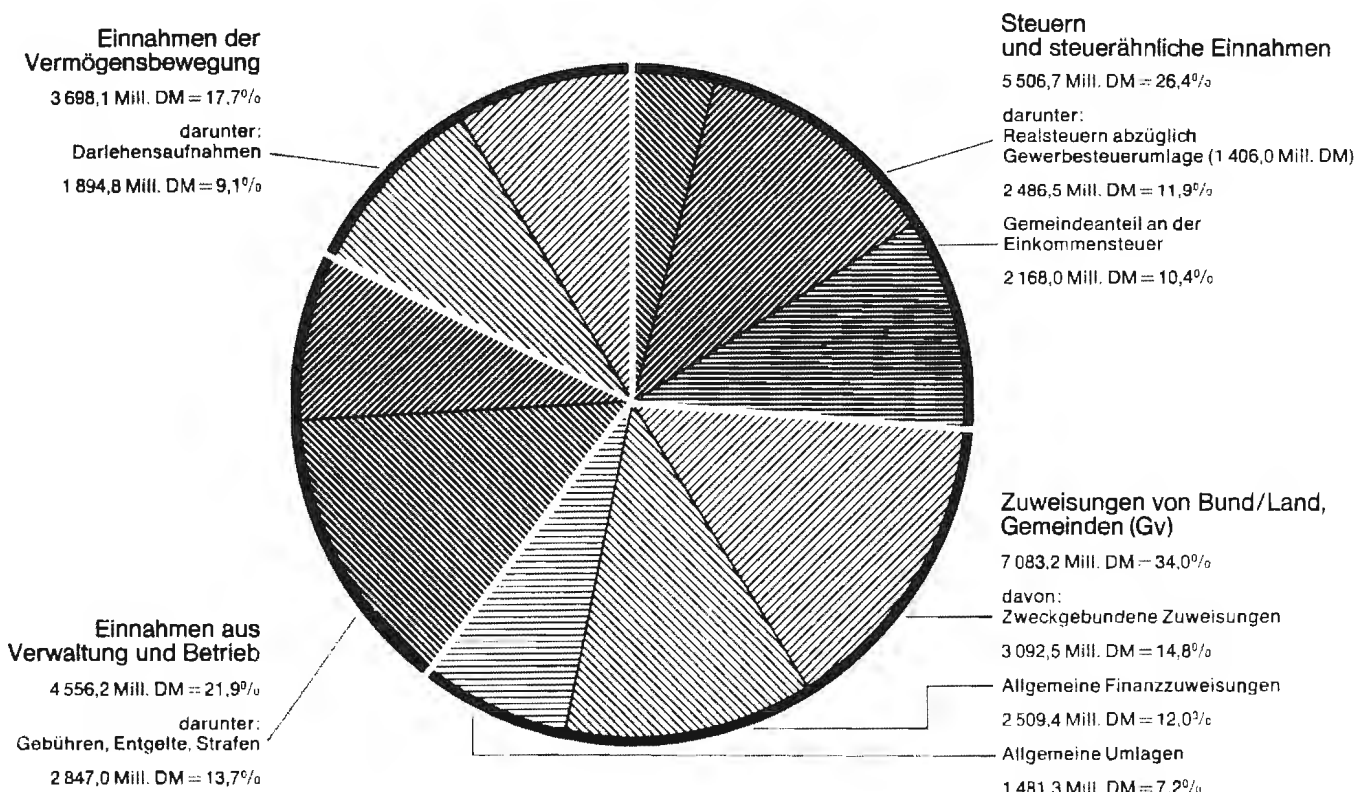
Ausgaben nach Arten

21404,0 Mill. DM



Einnahmen nach Arten

20844,2 Mill. DM



| Lfd. Nr. | Arten Aufgabenbereich | Kreisfreie Städte mit Einwohnern | | | | | Kreis zusammen | |
|-------------|--|---------------------------------------|---------------------|-----------|----------|--------|-----------------------|--------------------------|
| | | zusammen | davon mit | | | | | |
| | | | 500 000 und mehr | bis unter | | | | weniger als 50 000 |
| | | | | 200 000 | 100 000 | 50 000 | | |
| | | 500 000 | 200 000 | 100 000 | | | | |
| | Einnahmen | | | | | | | |
| 1 | Steuern und steuerähnliche Einnahmen ¹⁾ | 388,19 | 436,14 | 362,89 | 379,76 | 307,03 | 344,93 | 251,13 |
| 2 | Grundsteuer A | 0,31 | 0,26 | 0,30 | 0,42 | 0,36 | 0,21 | 3,79 |
| 3 | Grundsteuer B | 45,04 | 51,34 | 42,48 | 42,86 | 34,38 | 33,11 | 27,33 |
| 4 | Gewerbsteuer nach Ertrag und Kapital, Lohnsummensteuer 1) | 280,88 | 328,55 | 253,82 | 274,15 | 201,47 | 273,02 | 178,26 |
| 5 | Realsteuer zusammen 1) | 326,23 | 380,15 | 296,60 | 317,43 | 236,21 | 306,34 | 209,38 |
| 6 | Gewerbsteuerumlage | 99,13 | 117,23 | 90,44 | 96,07 | 64,28 | 87,56 | 66,43 |
| 7 | Gemeindeanteil an der Einkommensteuer | 148,39 | 157,63 | 145,31 | 146,66 | 127,42 | 113,96 | 106,35 |
| 8 | Gewerbsteuer (einschl. Lohnsummensteuer) ./. Gewerbsteuerumlage | 181,75 | 211,32 | 163,38 | 178,08 | 137,19 | 185,46 | 111,83 |
| 9 | Gebühren, Entgelte, Strafen | 189,19 | 225,53 | 174,21 | 177,36 | 127,11 | 115,00 | 85,16 |
| 10 | Übrige Einnahmen 2) | 104,93 | 135,29 | 86,68 | 93,31 | 80,25 | 58,97 | 51,14 |
| 11 | Verwaltungs- und Betriebseinnahmen zusammen | 682,31 | 796,96 | 623,78 | 650,43 | 514,39 | 518,90 | 387,43 |
| 12 | Entnahmen aus Rücklagen und Kapitalvermögen | 70,79 | 64,95 | 68,36 | 79,40 | 79,81 | 139,33 | 63,18 |
| 13 | Erlöse aus Veräußerungen von Grund- und sonstigem Sachvermögen | 21,03 | 29,35 | 14,53 | 20,77 | 12,02 | 22,72 | 20,31 |
| 14 | Rückflüsse von Darlehen | 12,37 | 8,93 | 17,86 | 9,97 | 10,34 | 17,62 | 3,70 |
| 15 | Schuldenaufnahmen aus Kreditmarktmitteln | 109,06 | 155,23 | 96,38 | 72,94 | 50,39 | 106,08 | 53,52 |
| 16 | Innere Darlehen | 17,70 | 21,57 | 14,31 | 19,59 | 11,28 | - | 7,39 |
| 17 | Einnahmen der Vermögensbewegung zusammen | 230,95 | 280,03 | 211,44 | 202,67 | 163,84 | 285,75 | 148,10 |
| 18 | UNMITTELBARE EINKÄUFEN ¹⁾ | 913,26 | 1 076,99 | 835,22 | 853,10 | 678,23 | 804,65 | 535,53 |
| 19 | Zahlungen von Bund/Land einschl. Darlehen | 219,33 | 196,41 | 236,74 | 223,60 | 233,99 | 257,84 | 200,04 |
| 20 | Allgemeine Finanzzuweisungen | 103,89 | 79,90 | 120,38 | 101,64 | 141,48 | 171,16 | 114,70 |
| 21 | Spezielle Zuweisungen einschl. Darlehen | 115,44 | 116,51 | 116,36 | 121,96 | 92,51 | 86,68 | 85,34 |
| 22 | GESAMTEINKÄUFEN ¹⁾ | 1 132,59 | 1 273,40 | 1 071,96 | 1 076,70 | 912,22 | 1 062,49 | 735,57 |
| 23 | Zahlungen von Gemeinden (Ov) einschl. Darlehen | 5,33 | 6,10 | 4,86 | 5,19 | 4,48 | 2,62 | 12,38 |
| 24 | UNBEREINIGTE GESAMTEINKÄUFEN ¹⁾ | 1 137,92 | 1 279,50 | 1 076,82 | 1 081,89 | 916,70 | 1 065,11 | 747,95 |
| | Ausgaben | | | | | | | |
| 25 | Personalausgaben | 324,59 | 356,43 | 315,55 | 312,61 | 259,82 | 224,73 | 135,43 |
| 26 | Unterhaltung und Instandsetzung von unbeweglichem Vermögen | 39,95 | 45,50 | 38,52 | 36,28 | 32,16 | 20,90 | 26,40 |
| 27 | Zinsen | 56,74 | 78,31 | 46,80 | 46,41 | 30,10 | 47,57 | 24,45 |
| 28 | Übrige Einnahmen 3) 1) | 255,36 | 296,34 | 243,06 | 227,31 | 199,92 | 218,74 | 112,07 |
| 29 | Verwaltungs- und Zweckausgaben zusammen | 676,64 | 776,58 | 643,93 | 622,61 | 522,00 | 511,94 | 298,35 |
| 30 | Tilgung | 54,71 | 54,98 | 57,48 | 56,28 | 39,11 | 39,79 | 25,18 |
| 31 | Gewährung von Darlehen | 24,99 | 34,58 | 20,56 | 21,43 | 7,52 | 62,26 | 7,18 |
| 32 | Zuführung an Rücklagen und Kapitalvermögen | 66,64 | 79,28 | 52,54 | 61,00 | 80,33 | 118,32 | 59,01 |
| 33 | Erwerb von Grundvermögen | 65,11 | 62,13 | 70,22 | 60,37 | 66,09 | 104,38 | 50,57 |
| 34 | Bauausgaben | 228,74 | 281,01 | 194,03 | 228,28 | 146,59 | 199,83 | 209,52 |
| 35 | Neuanschaffung von beweglichem Vermögen | 23,36 | 26,77 | 19,53 | 24,46 | 21,40 | 25,45 | 16,42 |
| 36 | Investitionen zusammen (lfd. Nr. 33-35) | 317,21 | 369,91 | 283,78 | 313,11 | 234,08 | 329,66 | 276,51 |
| 37 | Schulen | 50,12 | 52,82 | 45,73 | 53,34 | 43,81 | 112,19 | 70,53 |
| 38 | Straßen, Wege, Brücken | 87,61 | 91,66 | 83,72 | 97,58 | 62,30 | 66,70 | 61,42 |
| 39 | Öffentliche Einrichtungen | 51,88 | 51,18 | 50,01 | 58,32 | 46,40 | 51,93 | 74,87 |
| 40 | Stadtentwässerung | 26,31 | 32,17 | 17,24 | 32,17 | 23,86 | 20,90 | 45,26 |
| 41 | Ausgaben der Vermögensbewegung zusammen | 463,55 | 538,75 | 414,36 | 451,82 | 361,04 | 550,03 | 367,88 |
| 42 | UNMITTELBARE AUSGABEN ¹⁾ | 1 140,19 | 1 315,33 | 1 058,29 | 1 074,43 | 883,04 | 1 061,97 | 666,23 |
| 43 | Zahlungen an Bund/Land | 1,99 | 2,73 | 0,91 | 3,27 | 0,07 | - | 0,27 |
| 44 | GESAMTAUSGABEN ¹⁾ | 1 142,18 | 1 318,06 | 1 059,20 | 1 077,70 | 883,11 | 1 061,97 | 666,50 |
| 45 | Zahlungen an Gemeinden | 38,19 | 40,23 | 37,28 | 36,60 | 37,21 | 35,84 | 102,99 |
| 46 | UNBEREINIGTE GESAMTAUSGABEN ¹⁾ | 1 180,37 | 1 358,29 | 1 096,48 | 1 114,30 | 920,32 | 1 097,81 | 769,49 |
| 47 | Schulen | 137,77 | 144,21 | 130,04 | 137,39 | 135,55 | 233,88 | 146,11 |
| 48 | Kultur | 54,55 | 64,39 | 60,45 | 42,67 | 19,39 | 17,52 | 8,78 |
| 49 | Soziale Angelegenheiten | 126,96 | 145,46 | 120,95 | 111,57 | 111,44 | 101,18 | 21,82 |
| 50 | Bau- und Wohnungswesen | 239,16 | 246,19 | 236,14 | 250,14 | 193,70 | 229,56 | 150,50 |
| 51 | Öffentliche Einrichtungen | 210,57 | 215,54 | 205,84 | 216,87 | 194,38 | 184,65 | 159,29 |
| 52 | Wirtschaftliche Unternehmen | 77,04 | 133,71 | 59,97 | 27,76 | 24,90 | 58,11 | 22,29 |
| 53 | Neuschulden am 31.12.1970 4) | 980,53 | 1 320,89 | 798,70 | 860,90 | 544,85 | 960,65 | 468,18 |
| 54 | a) Rentierliche Schulden | 493,93 | 712,84 | 379,15 | 393,89 | 244,18 | 740,16 | 251,28 |
| 55 | Wirtschaftliche Unternehmen | 184,69 | 297,70 | 141,74 | 97,71 | 80,84 | 264,22 | 59,06 |
| 56 | Wohnungsbau | 112,38 | 172,72 | 87,51 | 79,61 | 32,12 | 130,47 | 39,69 |
| 57 | Stadtentwässerung | 97,99 | 127,27 | 65,47 | 104,91 | 79,22 | 205,95 | 118,57 |
| 58 | b) Unrentierliche Schulden | 486,60 | 608,05 | 419,55 | 467,01 | 300,67 | 220,49 | 216,90 |
| 59 | Schulen | 102,69 | 148,69 | 71,18 | 86,75 | 76,92 | 35,70 | 87,03 |
| 60 | Gesundheitspflege | 66,84 | 86,47 | 45,69 | 89,54 | 16,03 | - | 21,24 |
| 61 | Straßen, Wege, Brücken | 160,25 | 211,21 | 123,43 | 159,56 | 93,82 | 123,86 | 54,32 |
| 62 | Neuschulden -ohne wirtschaftliche Unternehmen- am 31.12.1970 4) | 795,84 | 1 023,19 | 656,96 | 763,19 | 464,01 | 696,43 | 409,12 |
| 63 | Schuldenaufnahmen 1970 4) | | | | | | | |
| | einschl. bei Gebietskörperschaften | 151,34 | 226,72 | 106,74 | 119,95 | 82,46 | 185,48 | 70,99 |
| 64 | Realsteuerkraft 1970 5) | 317,31 | 370,15 | 285,97 | 311,52 | 231,32 | 300,12 | 215,49 |
| 65 | Personalstand am 2.10.1970 6) -ohne wirt- schaftliche Unternehmen- auf je 1 000 Einw. | 14 | 15 | 13 | 13 | 11 | 10 | 6 |
| 66 | Personalstand am 2.10.1970 6) -mit wirt- schaftlichen Unternehmen- auf je 1 000 Einw. | 15 | 17 | 14 | 15 | 13 | 12 | 6 |

3. Anmerkungen zu dem Tabellenteil

Abweichend von der Begandlung in den Haushaltsrechnungen sind in den finanzstatistischen Darstellungen die Lastenausgleichsleistungen und die Ausgaben für den Zivilschutz (für Rechnung des Bundes) sowie ihre Deckung nicht in den Bruttoausgaben usw. enthalten. Die Lastenausgleichsleistungen werden in einer Sonderübersicht dargestellt.

Abweichungen zwischen Additionsergebnissen und ausgewiesenen Summen erklären sich aus dem Runden der Zahlen.

- 1) Neu- und Wiederaufbau, Erweiterungs- und Umbauten, große Instandsetzungen und Neuanschaffung von beweglichem Vermögen
- 2) Bzw. Mehreinnahmen (-)
- 3) Einschließlich Jugendhilfe und Jugendpflege
- 4) Ohne Abwicklung der Vorjahre
- 5) Einschließlich Innere Darlehen in Höhe von insgesamt 229 851 000 DM
- 6) Umlageausgaben (-); Umlageeinnahmen bzw. Überschuß der Umlageeinnahmen über die Umlageausgaben ohne Zeichen
- 7) Teile 1, 2 und 3, 2 =
Einschließlich Grundsteuerbeihilfen des Bundes für Arbeiterwohnstätten

Teil 3, 3
Ohne Grundsteuerbeihilfen (Ergebnisse der Kassenstatistik)
- 8) Zuführungen nach Abzug der Entnahmen
- 9) Ohne Kassenkredite
- 10) Realsteuerkraft ist das durch den gewogenen Landesdurchschnittshebesatz nivellierte Steueraufkommen nach Kassenstatistik
(= Grundbetrag multipliziert mit dem Landesdurchschnittshebesatz)

Die Steuerkraft wurde mit folgenden gewogenen Landesdurchschnittshebesätzen errechnet:
Gewerbsteuer nach Ertrag und Kapital

| | |
|---|-------|
| a) für Gemeinden, die Lohnsummensteuer <u>nicht</u> erheben | 286 % |
| b) für Gemeinden, die Lohnsummensteuer <u>erheben</u> | 238 % |

Die auf Kreisebene nachrichtlich ausgewiesenen Hebesätze stellen die gewogenen Durchschnittshebesätze der Gemeinden des betreffenden Kreises dar. Für die Ermittlung der Steuerkraft wurden diese Durchschnittshebesätze nicht herangezogen.
- 11) Für das Rechnungsjahr 1970 (ohne Berichtigungen für Vorjahre); gerechnet mit den Einwohnern für den Finanzausgleich
- 12) Nach dem Stand vom 26. 5. 1970
- 13) Siehe Ämter mit verschiedenartigen Umlagesätzen Seite 247

Tabellenteil

1. Landes
1.1 Ausgaben, Zuschuß- und Deckungsbedarf

| Lfd. Nr. | Gebietkörperschaft | Einwohner am 26.5.1970 | Bruttoausgaben | | | | | Bereinigte Ausgaben (Bereinigter Finanz- bedarf) |
|-------------|--|------------------------------|----------------|--|---|-----------------------|--------|--|
| | | | insgesamt | darunter | | | | |
| | | | | Außer- ordent- liche Ausgaben | Personal- ausgaben für Beamte und An- gestellte | Investi- tionen 1) | | |
| 1 000 DM | DM je Einwohner | | | | | | | |
| 1 | KREISFREIE STAEDTE DAVON | 8 040 821 | 8 796 326 | 1093,96 | 320,66 | 179,53 | 252,10 | 1088,63 |
| 2 | MIT 200 000 UND MEHR EINWOHNERN | 5 660 094 | 6 442 858 | 1138,30 | 336,12 | 184,85 | 261,94 | 1132,80 |
| 3 | MIT 100 000 BIS UNTER 200 000 EINW. | 1 672 632 | 1 739 194 | 1039,79 | 312,20 | 175,14 | 252,74 | 1034,60 |
| 4 | MIT WENIGER ALS 100 000 EINW. | 708 095 | 614 274 | 867,50 | 217,06 | 147,43 | 171,91 | 863,15 |
| 5 | KREISANGEHÖRIGE GEMEINDEN U.ÄMTER SOWIE KREISE DAVON | 9 166 048 | 8 116 774 | 885,53 | 283,68 | 132,53 | 266,03 | 868,07 |
| 6 | AMTSFREIE GEMEINDEN DAVON | 7 089 147 | 4 870 354 | 687,02 | 251,05 | 87,47 | 224,50 | 675,10 |
| 7 | MIT 10 000 UND MEHR EINWOHNERN | 6 261 752 | 4 374 329 | 698,58 | 251,98 | 90,92 | 220,08 | 686,39 |
| 8 | MIT 3 000 BIS UNTER 10 000 EINW | 794 122 | 474 543 | 597,57 | 242,89 | 61,39 | 255,83 | 587,77 |
| 9 | MIT WENIGER ALS 3 000 EINW | 33 273 | 21 482 | 645,63 | 270,88 | 59,45 | 310,31 | 634,30 |
| 10 | AMTSANGEHÖRIGE GEMEINDEN U.ÄMTER DAVON | 2 076 901 | 1 308 076 | 629,82 | 248,96 | 67,35 | 248,03 | 609,43 |
| 11 | MIT 10 000 UND MEHR EINWOHNERN | 496 848 | 288 214 | 580,08 | 240,70 | 30,22 | 236,09 | 568,91 |
| 12 | MIT 3 000 BIS UNTER 10 000 EINW | 836 091 | 429 240 | 513,39 | 245,47 | 4,20 | 238,77 | 500,25 |
| 13 | MIT WENIGER ALS 3 000 EINW | 743 962 | 325 021 | 436,88 | 207,39 | 1,96 | 218,47 | 428,18 |
| 14 | ÄMTER | 2 076 901 | 265 601 | 127,88 | 18,27 | 57,73 | 17,17 | 118,57 |
| 15 | KREISE | 9 166 048 | 1 938 344 | 211,47 | 33,10 | 49,62 | 36,20 | 207,85 |
| 16 | LANDSCHAFTSVERBÄNDE | 17 206 869 | 2 285 027 | 132,80 | 5,71 | 20,15 | 35,17 | 131,98 |
| 17 | SIEDLUNGSVERBAND RUHRKÜHLENBEZIRK | 5 637 653 | 27 429 | 4,87 | 0,74 | 0,90 | 0,10 | 4,83 |
| 18 | INSGESAMT | 17 206 869 | 19 225 556 | 1117,32 | 306,91 | 174,93 | 294,73 | 1104,70 |

ANMERKUNGEN S. XXII

ergebnisse
und Mehreinnahmen bzw. Mehrausgaben

| Eigen- ausgaben (Reiner Finanz- bedarf) | Zuschußbedarf | | | | | | Deckungs- bedarf 2) | Mehreinnahmen bzw. Mehrausgaben | | | | Lfd. Nr. | | |
|---|---------------|------------------------------------|---------|--|--------------------------------|--|------------------------|------------------------------------|--------------------------------------|----------|-------------|-------------|-----------|----------|
| | insgesamt | darunter | | | | | | der ordentlichen Rechnung 4) | der außerordentlichen Rechnung | | Lfd. Nr. | | | |
| | | All- gemeine Ver- waltung | Schulen | Soziale Angelegen- heiten und Gesund- heits- pflege ³⁾ | Bau- und Wohnungs- wesen | Öffent- liche Einrich- tungen | | | Mehr- einnahmen | ausgaben | | | einnahmen | ausgaben |
| | | | | | | | | | | | | | | |
| DM je Einwohner | | | | | | | | | | | | | | |
| 973,68 | 483,44 | 44,65 | 91,84 | 124,78 | 93,99 | 67,24 | 415,71 | 4,01 | 17,79 | 3,10 | 31,73 | 1 | | |
| 1017,06 | 490,58 | 45,07 | 89,75 | 129,06 | 94,87 | 67,64 | 428,03 | 4,01 | 20,67 | 2,01 | 35,34 | 2 | | |
| 912,66 | 477,34 | 41,90 | 95,53 | 120,39 | 97,18 | 66,75 | 410,81 | 1,55 | 12,61 | 4,69 | 26,01 | 3 | | |
| 771,03 | 437,60 | 47,82 | 99,82 | 100,93 | 79,46 | 65,18 | 328,75 | 9,76 | 6,95 | 8,01 | 16,43 | 4 | | |
| 741,45 | 407,87 | 49,12 | 88,18 | 86,26 | 87,00 | 52,05 | 280,26 | 13,28 | 17,19 | 18,17 | 33,78 | 5 | | |
| 585,77 | 311,88 | 37,43 | 78,69 | 33,17 | 70,86 | 50,48 | 278,94 | 9,06 | 13,58 | 13,05 | 30,11 | 6 | | |
| 600,35 | 317,46 | 37,42 | 80,92 | 34,89 | 71,45 | 51,03 | 290,14 | 8,23 | 12,98 | 11,58 | 30,27 | 7 | | |
| 475,29 | 269,06 | 36,60 | 62,36 | 20,06 | 65,95 | 46,38 | 194,47 | 15,06 | 18,03 | 19,86 | 29,62 | 8 | | |
| 480,09 | 283,86 | 58,49 | 47,64 | 21,88 | 75,86 | 43,13 | 185,07 | 22,03 | 21,61 | 126,11 | 12,17 | 9 | | |
| 529,71 | 280,66 | 35,77 | 68,57 | 27,63 | 68,99 | 43,07 | 231,99 | 15,71 | 20,95 | 23,68 | 38,47 | 10 | | |
| 498,99 | 217,30 | 6,99 | 82,93 | 22,56 | 44,85 | 44,42 | 296,99 | 10,20 | 9,07 | 11,89 | 30,71 | 11 | | |
| 428,60 | 191,27 | 8,20 | 55,69 | 18,40 | 57,64 | 35,25 | 238,77 | 9,06 | 23,73 | 20,63 | 35,61 | 12 | | |
| 357,89 | 184,16 | 10,91 | 49,83 | 13,70 | 54,97 | 40,58 | 190,14 | 16,69 | 22,97 | 28,79 | 36,99 | 13 | | |
| 109,60 | 85,71 | 26,88 | 8,46 | 9,92 | 15,37 | 3,71 | 3,27- | 3,65 | 1,00 | 2,22 | 3,53 | 14 | | |
| 168,38 | 103,05 | 12,07 | 11,79 | 54,35 | 16,57 | 3,26 | 11,95 | 2,71 | 1,94 | 2,72 | 1,77 | 15 | | |
| 78,49 | 46,39 | 1,55 | 1,12 | 34,90 | 7,32 | 0,09 | 1,50 | - | 1,07 | - | 1,40 | 16 | | |
| 4,24 | 3,46 | 0,70 | - | - | 1,47 | 1,36 | 0,47- | 0,51 | - | - | - | 17 | | |
| 929,85 | 490,70 | 48,81 | 91,01 | 139,16 | 98,06 | 59,68 | 344,89 | 9,11 | 18,54 | 11,13 | 34,22 | 18 | | |

1. Landes
1.2 Spezielle und allgemeine Deckungsmittel, Rücklagen für den

| Lfd. Nr. | Gebietskörperschaft | Spezielle Deckungsmittel | | | | | | | |
|-----------------|--|--------------------------|--|----------|---|-----------------------------------|-----------|---|--|
| | | insgesamt | darunter | | | | insgesamt | All- gemeine Umlagen (Saldo) 6) | All- gemeine Finanz- zuwei- sungen |
| | | | Verwal- tungs- zweig- gebundene Zuwei- sungen | Darlehen | Schulden aus Kredit- markt- mitteln 5) | Gebühren, Entgelte, Strafen | | | |
| | | | | | | | | | |
| DM je Einwohner | | | | | | | | | |
| 1 | KREISFREIE STAEDTE | 581,88 | 110,61 | 9,66 | 126,76 | 163,87 | 469,54 | 36,11- | 103,85 |
| | DAVON | | | | | | | | |
| 2 | MIT 200 000 UND MEHR EINWOHNERN | 613,98 | 112,19 | 9,04 | 144,63 | 173,98 | 474,61 | 36,63- | 99,59 |
| 3 | MIT 100 000 BIS UNTER 200 000 EINW. | 541,14 | 111,90 | 15,24 | 92,53 | 154,01 | 464,30 | 34,96- | 101,46 |
| 4 | MIT WENIGER ALS 100 000 EINW. | 421,48 | 95,00 | 1,47 | 64,71 | 106,36 | 441,29 | 34,65- | 143,50 |
| 5 | KREISANGEHÖRIGE GEMEINDEN U.AEMTER SOWIE KREISE | 462,07 | 136,80 | 7,28 | 72,80 | 99,01 | 404,79 | 31,59- | 159,20 |
| | DAVON | | | | | | | | |
| 6 | AMTSFREIE GEMEINDEN | 358,07 | 96,42 | 4,82 | 63,04 | 77,93 | 308,40 | 82,26- | 115,22 |
| | DAVON | | | | | | | | |
| 7 | MIT 10 000 UND MEHR EINWOHNERN | 362,44 | 93,59 | 4,64 | 64,33 | 81,27 | 313,88 | 82,67- | 109,99 |
| 8 | MIT 3 000 BIS UNTER 10 000 EINW | 318,75 | 115,95 | 6,33 | 53,17 | 53,17 | 266,22 | 79,04- | 153,64 |
| 9 | MIT WENIGER ALS 3 000 EINW | 475,70 | 163,23 | 2,31 | 55,57 | 41,20 | 284,01 | 82,49- | 181,29 |
| 10 | AMTSANGEHÖRIGE GEMEINDEN U.AEMTER | 334,37 | 95,04 | 9,07 | 56,04 | 58,15 | 274,31 | 76,45- | 125,11 |
| | DAVON | | | | | | | | |
| 11 | MIT 10 000 UND MEHR EINWOHNERN | 343,96 | 75,17 | 9,92 | 40,80 | 89,55 | 216,17 | 173,59- | 93,90 |
| 12 | MIT 3 000 BIS UNTER 10 000 EINW | 307,15 | 80,27 | 4,52 | 60,90 | 49,13 | 176,00 | 148,63- | 101,13 |
| 13 | MIT WENIGER ALS 3 000 EINW | 244,51 | 76,84 | 2,15 | 54,06 | 26,81 | 176,53 | 144,86- | 138,90 |
| 14 | AEMTER | 40,86 | 17,22 | 1,07 | 2,40 | 7,35 | 88,51 | 76,80 | 12,18 |
| 15 | KREISE | 109,37 | 40,69 | 2,40 | 11,34 | 24,56 | 104,12 | 49,36 | 41,74 |
| 16 | LANDSCHAFTSVERBAENDE | 85,01 | 54,19 | 0,11 | 3,49 | 16,60 | 45,44 | 32,41 | 12,48 |
| 17 | SIEDLUNGSVERBAND PUHRKOHLENREZIRK | 1,41 | 0,63 | - | 0,34 | - | 3,96 | 3,94 | - |
| 18 | INSGESAMT | 603,53 | 178,96 | 8,51 | 101,61 | 145,39 | 481,78 | 0,00- | 145,82 |

ANMERKUNGEN S. XXII

ergebnisse

Gesamthaushalt, Neuschulden, Beamte und Angestellte

| Allgemeine Deckungsmittel | | | | | | | | Rücklagen für den Gesamt- haushalt (Saldo) ⁸⁾ | Neuschulden am 31.12.1970 ⁹⁾ | | Beamte und Ange- stellte | Lfd. Nr. |
|--------------------------------------|-------------|-----------------|-----------------------|------------------|---|--|----------|--|--|---|-----------------------------------|-------------|
| darunter | | | | | | | | | insgesamt | die den Haushalt in der Regel voll belasten | | |
| Steuern und steuerähnliche Einnahmen | | | | | | | | | | | | |
| davon | | | | | | | | | | | | |
| zusammen | Grundsteuer | | Gewerbesteuer nach | | Gemeinde- anteil an der Einkommen- steuer | Gewerbe- steuer- umlage (Ausgabe) | Sonstige | DM je Einwohner | Zahl | | | |
| | A | B ⁷⁾ | Ertrag und Kapital | der Lohnsumme | | | | | | | | |
| 388,19 | 0,31 | 45,04 | 214,16 | 66,72 | 148,39 | 99,13 | 12,69 | 0,09- | 990,53 | 486,61 | 73410 | 1 |
| 400,51 | 0,28 | 47,03 | 227,58 | 64,61 | 151,64 | 104,20 | 13,57 | 0,32 | 1066,93 | 516,34 | 53243 | 2 |
| 379,76 | 0,42 | 42,86 | 203,60 | 70,55 | 146,66 | 96,07 | 11,74 | 1,93- | 860,90 | 467,01 | 14726 | 3 |
| 309,63 | 0,35 | 34,29 | 131,80 | 74,56 | 126,50 | 65,87 | 7,99 | 0,87 | 573,28 | 295,19 | 5441 | 4 |
| 260,24 | 3,79 | 27,33 | 148,76 | 29,50 | 106,35 | 66,43 | 10,93 | 0,85 | 526,48 | 262,83 | 61821 | 5 |
| 262,80 | 3,03 | 28,80 | 153,04 | 33,71 | 111,06 | 66,73 | 1,90 | 1,05 | 507,33 | 233,65 | 31619 | 6 |
| 274,01 | 2,42 | 29,99 | 159,27 | 37,79 | 114,46 | 71,81 | 1,91 | 1,17 | 524,94 | 239,51 | 28929 | 7 |
| 178,25 | 7,71 | 19,86 | 106,09 | 3,01 | 85,39 | 45,51 | 1,71 | 0,17 | 375,49 | 191,15 | 2588 | 8 |
| 171,85 | 6,31 | 19,14 | 101,40 | - | 84,66 | 43,46 | 3,79 | 0,26- | 338,32 | 146,06 | 102 | 9 |
| 211,27 | 6,40 | 22,30 | 134,14 | 15,13 | 90,29 | 58,55 | 1,56 | 1,16- | 365,73 | 181,21 | 7120 | 10 |
| 288,24 | 1,85 | 28,24 | 184,73 | 48,50 | 103,23 | 80,01 | 1,70 | 2,24- | 376,74 | 196,91 | 607 | 11 |
| 210,45 | 5,31 | 24,09 | 142,17 | 7,63 | 91,94 | 62,06 | 1,38 | 0,59- | 346,81 | 150,29 | 193 | 12 |
| 160,78 | 10,68 | 16,31 | 91,34 | 1,28 | 79,79 | 40,27 | 1,66 | 1,34- | 292,65 | 145,42 | 110 | 13 |
| - | - | - | - | - | - | - | - | 0,09 | 31,16 | 21,51 | 6210 | 14 |
| 9,11 | - | - | - | - | - | - | - | 0,30 | 51,24 | 41,06 | 23082 | 15 |
| - | - | - | - | - | - | - | - | 0,12 | 34,16 | 28,62 | 16410 | 16 |
| - | - | - | - | - | - | - | - | 0,00 | 2,02 | 0,75 | 212 | 17 |
| 320,03 | 2,17 | 35,60 | 179,32 | 46,90 | 126,00 | 81,71 | 11,76 | 0,53 | 773,49 | 396,26 | 151853 | 18 |

2. Regierung
2.1 Ausgaben, Zuschuß- und Deckungsbedarf

| Lfd. Nr. | Gebietskörperschaft | Einwohner am 26.5.1970 | Bruttoausgaben | | | | | Bereinigte Ausgaben (Bereinigter Finanz- bedarf) |
|------------------------------|--|------------------------------|----------------|--|---|-----------------------|--------|--|
| | | | insgesamt | darunter | | | | |
| | | | | Außer- ordent- liche Ausgaben | Personal- ausgaben für Beamte und An- gestellte | Investi- tionen 1) | | |
| | | | 1 000 DM | DM je Einwohner | | | | |
| REGIERUNGSBEZIRK DUESSELDORF | | | | | | | | |
| 19 | KREISFREIE STAEDTE | 3 728 508 | 4 309 614 | 1155,85 | 341,27 | 186,10 | 275,99 | 1152,55 |
| 20 | KREISANGEHÖRIGE GEMEINDEN U.AEMTER SOWIE KREISE | 1 987 204 | 1 730 006 | 870,57 | 276,55 | 130,87 | 237,32 | 852,94 |
| | DAVON | | | | | | | |
| 21 | AMTSFREIE GEMEINDEN | 1 793 362 | 1 213 081 | 676,43 | 236,57 | 89,91 | 206,13 | 666,02 |
| | DAVON | | | | | | | |
| 22 | MIT 10 000 UND MEHR EINWOHNERN | 1 605 726 | 1 115 762 | 694,86 | 246,37 | 92,73 | 207,09 | 684,17 |
| 23 | MIT 3 000 BIS UNTER 10 000 EINW | 180 456 | 94 473 | 523,52 | 156,30 | 65,01 | 202,10 | 515,87 |
| 24 | MIT WENIGER ALS 3 000 EINW | 7 180 | 2 846 | 396,38 | 61,84 | 84,12 | 92,20 | 380,92 |
| 25 | AMTSANGEHÖRIGE GEMEINDEN U.AEMTER | 193 842 | 127 852 | 659,57 | 242,64 | 81,00 | 248,58 | 637,49 |
| | DAVON | | | | | | | |
| 26 | MIT 10 000 UND MEHR EINWOHNERN | 51 925 | 34 762 | 669,47 | 266,44 | 60,14 | 270,18 | 664,50 |
| 27 | MIT 3 000 BIS UNTER 10 000 EINW | 96 066 | 49 578 | 516,08 | 233,90 | 3,81 | 230,48 | 505,16 |
| 28 | MIT WENIGER ALS 3 000 EINW | 45 851 | 17 463 | 380,86 | 165,82 | 1,59 | 177,27 | 366,06 |
| 29 | AEMTER | 193 842 | 26 049 | 134,38 | 16,13 | 62,63 | 20,06 | 122,55 |
| 30 | KREISE | 1 987 204 | 389 073 | 195,79 | 39,39 | 41,83 | 27,05 | 189,70 |
| 31 | INSGESAMT | 5 715 712 | 6 039 620 | 1056,67 | 318,77 | 166,90 | 262,55 | 1048,38 |
| REGIERUNGSBEZIRK KOELN | | | | | | | | |
| 32 | KREISFREIE STAEDTE | 1 169 595 | 1 442 393 | 1233,24 | 429,14 | 191,31 | 305,71 | 1219,99 |
| 33 | KREISANGEHÖRIGE GEMEINDEN U.AEMTER SOWIE KREISE | 1 326 213 | 1 276 176 | 962,27 | 345,98 | 131,06 | 301,93 | 945,34 |
| | DAVON | | | | | | | |
| 34 | AMTSFREIE GEMEINDEN | 1 194 162 | 875 005 | 732,74 | 288,70 | 83,92 | 252,49 | 720,24 |
| | DAVON | | | | | | | |
| 35 | MIT 10 000 UND MEHR EINWOHNERN | 1 087 929 | 805 627 | 740,51 | 288,69 | 85,92 | 250,43 | 727,82 |
| 36 | MIT 3 000 BIS UNTER 10 000 EINW | 106 233 | 69 378 | 653,07 | 288,80 | 63,46 | 273,61 | 642,57 |
| 37 | MIT WENIGER ALS 3 000 EINW | - | - | - | - | - | - | - |
| 38 | AMTSANGEHÖRIGE GEMEINDEN U.AEMTER | 132 051 | 108 416 | 821,02 | 394,61 | 62,74 | 316,26 | 794,54 |
| | DAVON | | | | | | | |
| 39 | MIT 10 000 UND MEHR EINWOHNERN | 21 171 | 11 117 | 525,11 | 275,05 | 1,84 | 284,63 | 486,56 |
| 40 | MIT 3 000 BIS UNTER 10 000 EINW | 83 775 | 62 872 | 750,49 | 443,51 | 2,17 | 334,46 | 736,25 |
| 41 | MIT WENIGER ALS 3 000 EINW | 27 105 | 16 147 | 595,72 | 289,32 | 3,06 | 221,55 | 588,71 |
| 42 | AEMTER | 132 051 | 18 280 | 138,43 | 9,75 | 60,44 | 12,96 | 128,61 |
| 43 | KREISE | 1 326 213 | 292 755 | 220,75 | 46,73 | 49,25 | 43,09 | 217,70 |
| 44 | INSGESAMT | 2 495 808 | 2 718 569 | 1089,25 | 384,95 | 159,29 | 303,70 | 1074,04 |

ANMERKUNGEN S. XXII

bezirksergebnisse
und Mehreinnahmen bzw. Mehrausgaben

| Eigen- ausgaben (Reiner Finanz- bedarf) | Zuschußbedarf | | | | | | Deckungs- bedarf 2) | Mehreinnahmen bzw. Mehrausgaben | | | | Lfd. Nr. |
|---|---------------|------------------------------------|---------|---|--------------------------------|--|------------------------|------------------------------------|----------|--------------------------------------|----------|-------------|
| | insgesamt | darunter | | | | | | der ordentlichen Rechnung 4) | | der außerordentlichen Rechnung | | |
| | | All- gemeine Ver- waltung | Schulen | Soziale Angelegen- heiten und Gesund- heits- pflege 3) | Bau- und Wohnungs- wesen | Öffent- liche Einrich- tungen | | einnahmen | ausgaben | einnahmen | ausgaben | |
| | | | | | | | | | | | | |
| DM je Einwohner | | | | | | | | | | | | |
| 1043,10 | 513,62 | 46,01 | 92,56 | 137,76 | 101,94 | 65,77 | 468,80 | 1,44 | 26,49 | 3,89 | 36,14 | 19 |
| 743,09 | 410,55 | 49,37 | 91,60 | 94,46 | 76,81 | 52,58 | 293,79 | 10,82 | 17,03 | 15,91 | 32,72 | 20 |
| 591,38 | 314,85 | 39,24 | 82,55 | 36,43 | 62,60 | 52,33 | 286,43 | 7,92 | 15,13 | 10,07 | 28,84 | 21 |
| 607,70 | 318,08 | 39,33 | 85,18 | 38,01 | 61,51 | 52,81 | 292,11 | 7,70 | 14,32 | 10,45 | 30,03 | 22 |
| 455,43 | 288,23 | 37,79 | 61,00 | 22,97 | 72,18 | 49,00 | 238,49 | 10,04 | 22,20 | 7,10 | 19,21 | 23 |
| 344,57 | 260,45 | 55,29 | 36,35 | 20,33 | 66,16 | 30,08 | 220,33 | 4,60 | 19,22 | 1,11 | 3,48 | 24 |
| 565,48 | 271,04 | 38,22 | 69,76 | 28,05 | 68,42 | 25,76 | 248,73 | 11,67 | 20,31 | 24,23 | 33,15 | 25 |
| 590,18 | 224,65 | 8,49 | 91,25 | 29,37 | 57,64 | 31,26 | 318,25 | - | 18,82 | - | 58,49 | 26 |
| 451,18 | 169,34 | 7,25 | 47,17 | 19,13 | 56,99 | 19,55 | 257,14 | 10,14 | 20,11 | 29,47 | 18,14 | 27 |
| 294,41 | 133,21 | 10,34 | 48,29 | 9,79 | 29,20 | 24,93 | 161,15 | 16,07 | 17,84 | 25,39 | 30,18 | 28 |
| 118,15 | 95,43 | 29,91 | 10,52 | 8,39 | 17,82 | 1,80 | 2,06- | 2,85 | 1,08 | 3,67 | 1,35 | 29 |
| 153,85 | 99,97 | 10,23 | 10,30 | 58,85 | 13,64 | 2,84 | 11,03 | 2,53 | 1,39 | 4,45 | 3,46 | 30 |
| 938,79 | 477,78 | 47,18 | 92,23 | 122,70 | 93,20 | 61,18 | 407,96 | 4,70 | 23,20 | 8,07 | 34,95 | 31 |
| 1054,74 | 476,91 | 44,67 | 94,08 | 131,26 | 81,02 | 63,65 | 418,87 | 12,85 | 19,87 | - | 19,76 | 32 |
| 816,55 | 423,69 | 52,61 | 88,07 | 85,50 | 100,81 | 49,34 | 307,58 | 11,70 | 24,58 | 20,71 | 33,38 | 33 |
| 624,90 | 315,76 | 40,60 | 78,41 | 29,27 | 78,13 | 48,07 | 285,15 | 11,43 | 15,70 | 15,68 | 30,67 | 34 |
| 636,90 | 321,20 | 40,79 | 78,40 | 30,46 | 79,81 | 49,81 | 294,70 | 10,80 | 15,53 | 14,60 | 31,47 | 35 |
| 502,08 | 259,99 | 38,66 | 78,55 | 17,15 | 60,95 | 30,30 | 187,34 | 17,84 | 17,47 | 26,80 | 22,42 | 36 |
| - | - | - | - | - | - | - | - | - | - | - | - | 37 |
| 688,16 | 319,65 | 36,26 | 77,75 | 29,31 | 90,09 | 40,05 | 306,58 | 8,62 | 54,31 | 59,07 | 39,08 | 38 |
| 403,81 | 132,32 | 6,71 | 48,60 | 14,88 | 48,75 | 53,75 | 256,11 | 4,82 | 26,64 | 49,55 | 52,38 | 39 |
| 616,31 | 222,13 | 11,22 | 61,43 | 25,38 | 70,04 | 34,99 | 337,03 | 5,81 | 62,11 | 41,58 | 37,52 | 40 |
| 518,28 | 228,20 | 7,08 | 77,22 | 12,47 | 78,77 | 30,95 | 267,22 | 8,37 | 48,44 | 101,35 | 13,80 | 41 |
| 126,04 | 102,65 | 26,61 | 15,14 | 8,26 | 21,67 | 2,88 | 3,14- | 2,44 | 0,70 | 3,95 | 4,05 | 42 |
| 185,35 | 107,54 | 12,44 | 9,72 | 56,22 | 21,49 | 2,07 | 20,29 | 0,55 | 5,04 | 0,71 | 1,87 | 43 |
| 928,17 | 448,63 | 48,89 | 90,89 | 106,94 | 91,54 | 56,05 | 359,73 | 12,25 | 22,37 | 11,01 | 26,99 | 44 |

2. Regierung
noch: 2.1 Ausgaben, Zuschuß- und Deckungsbedarf

| Lfd. Nr. | Gebietskörperschaft | Einwohner am 26.5.1970 | Bruttoausgaben | | | | | Bereinigte Ausgaben (Bereinigte Finanzbedarf) |
|--------------------------|---|------------------------|----------------|---------------------------|---|------------------|--------|---|
| | | | insgesamt | darunter | | | | |
| | | | | Außerordentliche Ausgaben | Personalausgaben für Beamte und Angestellte | Investitionen 1) | | |
| | | | 1 000 DM | DM je Einwohner | | | | |
| REGIERUNGSBEZIRK AACHEN | | | | | | | | |
| 45 | KREISFREIE STAEDTE | 178 012 | 182 815 | 1026,98 | 272,24 | 151,28 | 262,95 | 1021,03 |
| 46 | KREISANGEHÖRIGE GEMEINDEN U.AEMTER SOWIE KREISE | 855 338 | 725 623 | 848,35 | 261,99 | 124,45 | 271,21 | 831,06 |
| | DAVON | | | | | | | |
| 47 | AMTSFREIE GEMEINDEN | 599 937 | 385 712 | 642,92 | 232,25 | 85,29 | 228,41 | 627,72 |
| | DAVON | | | | | | | |
| 48 | MIT 10 000 UND MEHR EINWOHNERN | 442 041 | 280 962 | 635,60 | 216,29 | 90,76 | 205,82 | 619,13 |
| 49 | MIT 3 000 BIS UNTER 10 000 EINW | 144 835 | 93 300 | 644,18 | 261,04 | 70,08 | 277,38 | 633,05 |
| 50 | MIT WENIGER ALS 3 000 EINW | 13 061 | 11 450 | 876,66 | 453,33 | 69,14 | 450,04 | 859,35 |
| 51 | AMTSANGEHÖRIGE GEMEINDEN U.AEMTER | 255 401 | 156 376 | 612,28 | 248,39 | 59,01 | 260,23 | 597,67 |
| | DAVON | | | | | | | |
| 52 | MIT 10 000 UND MEHR EINWOHNERN | 23 801 | 14 290 | 600,39 | 324,69 | 4,37 | 319,44 | 587,03 |
| 53 | MIT 3 000 BIS UNTER 10 000 EINW | 94 029 | 50 616 | 538,30 | 234,37 | 7,08 | 270,68 | 524,74 |
| 54 | MIT WENIGER ALS 3 000 EINW | 137 571 | 62 709 | 455,83 | 230,00 | 1,51 | 228,32 | 448,45 |
| 55 | AEMTER | 255 401 | 28 761 | 112,61 | 7,96 | 55,18 | 7,83 | 108,21 |
| 56 | KREISE | 855 338 | 183 535 | 214,58 | 24,91 | 47,00 | 33,29 | 212,31 |
| 57 | INSGESAMT | 1 033 350 | 908 438 | 879,12 | 263,75 | 129,07 | 269,78 | 863,79 |
| REGIERUNGSBEZIRK MÜNSTER | | | | | | | | |
| 58 | KREISFREIE STAEDTE | 916 840 | 813 655 | 887,46 | 214,33 | 153,29 | 166,62 | 883,71 |
| 59 | KREISANGEHÖRIGE GEMEINDEN U.AEMTER SOWIE KREISE | 1 508 827 | 1 288 061 | 853,68 | 278,34 | 121,01 | 262,66 | 836,77 |
| | DAVON | | | | | | | |
| 60 | AMTSFREIE GEMEINDEN | 886 620 | 608 365 | 686,16 | 271,37 | 78,89 | 226,74 | 673,41 |
| | DAVON | | | | | | | |
| 61 | MIT 10 000 UND MEHR EINWOHNERN | 711 782 | 503 239 | 707,01 | 272,93 | 85,91 | 216,24 | 692,89 |
| 62 | MIT 3 000 BIS UNTER 10 000 EINW | 169 228 | 100 991 | 596,77 | 263,68 | 50,89 | 264,60 | 589,49 |
| 63 | MIT WENIGER ALS 3 000 EINW | 5 610 | 4 135 | 737,08 | 304,28 | 31,91 | 416,58 | 733,33 |
| 64 | AMTSANGEHÖRIGE GEMEINDEN U.AEMTER | 622 207 | 412 594 | 663,11 | 250,54 | 84,05 | 238,43 | 646,08 |
| | DAVON | | | | | | | |
| 65 | MIT 10 000 UND MEHR EINWOHNERN | 310 032 | 179 629 | 579,39 | 229,91 | 33,85 | 221,47 | 568,06 |
| 66 | MIT 3 000 BIS UNTER 10 000 EINW | 228 119 | 109 836 | 481,49 | 234,71 | 2,34 | 219,51 | 475,09 |
| 67 | MIT WENIGER ALS 3 000 EINW | 84 056 | 41 746 | 496,65 | 283,79 | 0,06 | 253,26 | 490,22 |
| 68 | AEMTER | 622 207 | 81 383 | 130,80 | 11,59 | 66,32 | 13,39 | 122,62 |
| 69 | KREISE | 1 508 827 | 267 102 | 177,03 | 15,56 | 39,99 | 31,10 | 174,63 |
| 70 | INSGESAMT | 2 425 667 | 2 101 716 | 866,45 | 254,15 | 133,21 | 226,36 | 854,52 |

ANMERKUNGEN S. XXII

**bezirksergebnisse
und Mehreinnahmen bzw. Mehrausgaben**

| Eigen- ausgaben (Reiner Finanz- bedarf) | Zuschußbedarf | | | | | | Deckungs- bedarf 2) | Mehreinnahmen bzw. Mehrausgaben | | | | Lfd. Nr. |
|---|---------------|------------------------------------|---------|---|--------------------------------|--|------------------------|------------------------------------|----------|--------------------------------------|----------|-------------|
| | insgesamt | darunter | | | | | | der ordentlichen Rechnung 4) | | der außerordentlichen Rechnung | | |
| | | All- gemeine Ver- waltung | Schulen | Soziale Angelegen- heiten und Gesund- heits- pflege 3) | Bau- und Wohnungs- wesen | Öffent- liche Einrich- tungen | | einnahmen | ausgaben | einnahmen | ausgaben | |
| DM je Einwohner | | | | | | | | | | | | |
| 896,89 | 457,83 | 48,52 | 82,27 | 136,74 | 70,29 | 56,68 | 367,75 | 3,41 | 0,54 | - | 35,02 | 45 |
| 701,19 | 415,46 | 53,45 | 80,36 | 95,41 | 85,78 | 54,20 | 249,97 | 15,38 | 19,24 | 22,29 | 40,97 | 46 |
| 535,02 | 295,69 | 37,98 | 59,89 | 35,77 | 68,02 | 54,21 | 240,46 | 10,44 | 15,89 | 12,74 | 43,05 | 47 |
| 544,61 | 295,53 | 36,30 | 61,68 | 40,75 | 69,06 | 54,45 | 263,81 | 6,42 | 14,50 | 4,13 | 43,45 | 48 |
| 502,67 | 291,79 | 40,30 | 54,08 | 21,72 | 76,07 | 52,55 | 174,92 | 20,80 | 20,73 | 18,15 | 45,03 | 49 |
| 569,41 | 344,31 | 68,98 | 63,70 | 23,28 | 78,94 | 64,47 | 176,79 | 31,85 | 9,26 | 244,16 | 7,35 | 50 |
| 507,74 | 291,50 | 43,71 | 59,75 | 24,35 | 75,71 | 43,73 | 236,34 | 14,37 | 26,20 | 29,33 | 35,64 | 51 |
| 500,48 | 215,29 | 5,50 | 84,79 | 25,50 | 48,36 | 43,70 | 231,25 | 1,09 | 41,05 | 48,99 | 24,16 | 52 |
| 429,48 | 220,59 | 9,62 | 51,74 | 20,89 | 69,44 | 37,38 | 279,79 | 5,22 | 21,93 | 20,88 | 27,87 | 53 |
| 366,03 | 194,85 | 11,83 | 54,56 | 13,85 | 61,75 | 42,36 | 214,33 | 15,99 | 25,71 | 30,55 | 35,52 | 54 |
| 105,82 | 85,27 | 33,28 | 3,41 | 6,82 | 12,38 | 3,08 | 3,65- | 3,74 | 0,45 | 0,62 | 3,99 | 55 |
| 174,32 | 121,02 | 13,76 | 20,51 | 63,05 | 15,47 | 3,12 | 10,74 | 3,76 | 0,28 | 4,60 | 0,13 | 56 |
| 734,91 | 422,76 | 52,60 | 80,69 | 102,53 | 83,11 | 54,63 | 270,26 | 13,32 | 16,02 | 18,45 | 39,94 | 57 |
| 757,31 | 437,00 | 43,18 | 88,85 | 101,89 | 84,83 | 67,57 | 315,19 | 5,11 | 6,43 | - | 25,62 | 58 |
| 657,56 | 379,55 | 47,50 | 85,90 | 76,80 | 82,52 | 50,86 | 228,75 | 15,33 | 15,17 | 17,99 | 32,88 | 59 |
| 562,03 | 291,34 | 35,37 | 77,05 | 28,69 | 67,96 | 49,17 | 220,57 | 8,65 | 15,94 | 12,98 | 30,17 | 60 |
| 582,90 | 303,90 | 35,31 | 80,71 | 31,15 | 70,63 | 49,67 | 234,40 | 7,88 | 15,97 | 9,01 | 29,84 | 61 |
| 471,06 | 238,19 | 34,85 | 62,69 | 18,29 | 56,07 | 46,77 | 161,04 | 12,17 | 14,04 | 28,03 | 31,80 | 62 |
| 657,40 | 301,25 | 58,11 | 45,81 | 29,95 | 86,63 | 59,00 | 261,32 | - | 69,52 | 62,39 | 22,46 | 63 |
| 565,44 | 284,51 | 36,31 | 73,44 | 32,35 | 66,74 | 43,84 | 223,84 | 16,49 | 10,99 | 17,22 | 34,17 | 64 |
| 499,47 | 214,19 | 6,26 | 64,09 | 23,33 | 38,89 | 44,07 | 298,06 | 13,02 | 3,43 | 9,92 | 22,31 | 65 |
| 401,42 | 168,71 | 6,38 | 52,39 | 14,43 | 52,51 | 32,04 | 166,82 | 10,78 | 17,89 | 17,22 | 37,45 | 66 |
| 393,45 | 152,66 | 8,97 | 47,30 | 10,58 | 46,85 | 31,60 | 137,93 | 13,44 | 12,03 | 26,39 | 54,36 | 67 |
| 116,24 | 95,30 | 29,64 | 5,94 | 14,00 | 21,78 | 5,86 | 4,46- | 4,23 | 1,10 | 2,40 | 1,98 | 68 |
| 134,12 | 91,02 | 11,75 | 10,34 | 46,60 | 15,07 | 3,89 | 6,83 | 3,45 | 1,27 | 3,26 | 1,06 | 69 |
| 735,26 | 401,26 | 45,87 | 87,01 | 86,28 | 83,40 | 57,18 | 261,42 | 11,47 | 11,86 | 11,19 | 30,13 | 70 |

2. Regierung
noch: 2.1 Ausgaben, Zuschuß- und Deckungsbedarf

| Lfd. Nr. | Gebietskörperschaft | Einwohner am 26.5.1970 | Bruttoausgaben | | | | Bereinigte Ausgaben (Bereinigter Finans- bedarf) | |
|----------------------------------|--|------------------------------|----------------|--|---|-----------------------|--|---------|
| | | | insgesamt | darunter | | | | |
| | | | | Außer- ordent- liche Ausgaben | Personal- ausgaben für Beamte und An- gestellte | Investi- tionen 1) | | |
| 1 000 DM | DM je Einwohner | | | | | | | |
| <u>REGIERUNGSBEZIRK DETMOLD</u> | | | | | | | | |
| 71 | KREISFREIE STAEDTE | 169 639 | 232 333 | 1369,57 | 422,53 | 244,87 | 381,13 | 1364,67 |
| 72 | KREISANGEHÖRIGE GEMEINDEN U.AEMTER SOWIE KREISE | 1 593 364 | 1 472 622 | 924,22 | 307,62 | 140,91 | 306,87 | 907,81 |
| | DAVON | | | | | | | |
| 73 | AMTSFREIE GEMEINDEN | 1 113 208 | 794 049 | 713,30 | 290,55 | 82,13 | 259,52 | 702,95 |
| | DAVON | | | | | | | |
| 74 | MIT 10 000 UND MEHR EINWOHNERN | 1 025 754 | 741 210 | 722,60 | 290,82 | 83,69 | 260,74 | 712,42 |
| 75 | MIT 3 000 BIS UNTER 10 000 EINW | 87 454 | 52 839 | 604,19 | 287,36 | 63,86 | 245,25 | 591,91 |
| 76 | MIT WENIGER ALS 3 000 EINW | - | - | - | - | - | - | - |
| 77 | AMTSANGEHÖRIGE GEMEINDEN U.AEMTER | 480 156 | 267 117 | 556,31 | 223,97 | 47,45 | 251,93 | 535,85 |
| | DAVON | | | | | | | |
| 78 | MIT 10 000 UND MEHR EINWOHNERN | 13 753 | 10 280 | 747,47 | 430,67 | 9,67 | 444,05 | 725,51 |
| 79 | MIT 3 000 BIS UNTER 10 000 EINW | 194 734 | 89 603 | 460,13 | 208,46 | 4,17 | 228,12 | 448,40 |
| 80 | MIT WENIGER ALS 3 000 EINW | 271 669 | 112 375 | 413,65 | 179,09 | 2,05 | 211,85 | 406,12 |
| 81 | AEMTER | 480 156 | 54 859 | 114,25 | 25,77 | 44,32 | 26,83 | 103,44 |
| 82 | KREISE | 1 593 364 | 411 456 | 258,23 | 37,13 | 69,23 | 49,63 | 255,22 |
| 83 | INSGESAMT | 1 763 003 | 1 704 955 | 967,07 | 318,68 | 150,91 | 314,01 | 951,77 |
| <u>REGIERUNGSBEZIRK ARNSBERG</u> | | | | | | | | |
| 84 | KREISFREIE STAEDTE | 1 878 227 | 1 815 516 | 966,61 | 259,48 | 168,75 | 200,34 | 961,44 |
| 85 | KREISANGEHÖRIGE GEMEINDEN U.AEMTER SOWIE KREISE | 1 895 102 | 1 624 286 | 857,10 | 241,49 | 141,05 | 237,02 | 838,09 |
| | DAVON | | | | | | | |
| 86 | AMTSFREIE GEMEINDEN | 1 501 858 | 994 142 | 661,94 | 204,66 | 97,26 | 195,36 | 649,34 |
| | DAVON | | | | | | | |
| 87 | MIT 10 000 UND MEHR EINWOHNERN | 1 388 520 | 927 529 | 668,00 | 201,64 | 100,71 | 187,77 | 655,37 |
| 88 | MIT 3 000 BIS UNTER 10 000 EINW | 105 916 | 63 562 | 600,12 | 249,59 | 56,02 | 294,78 | 587,24 |
| 89 | MIT WENIGER ALS 3 000 EINW | 7 422 | 3 051 | 411,08 | 126,79 | 39,34 | 195,10 | 408,52 |
| 90 | AMTSANGEHÖRIGE GEMEINDEN U.AEMTER | 393 244 | 235 721 | 599,43 | 231,53 | 65,46 | 227,34 | 572,91 |
| | DAVON | | | | | | | |
| 91 | MIT 10 000 UND MEHR EINWOHNERN | 76 166 | 38 136 | 500,70 | 196,96 | 14,74 | 195,30 | 496,18 |
| 92 | MIT 3 000 BIS UNTER 10 000 EINW | 139 368 | 66 735 | 478,84 | 211,20 | 6,83 | 211,86 | 452,13 |
| 93 | MIT WENIGER ALS 3 000 EINW | 177 710 | 74 581 | 419,68 | 195,24 | 2,99 | 214,69 | 408,41 |
| 94 | AEMTER | 393 244 | 56 269 | 143,09 | 30,30 | 58,83 | 17,41 | 132,00 |
| 95 | KREISF | 1 895 102 | 394 423 | 208,13 | 31,26 | 50,40 | 35,03 | 204,60 |
| 96 | INSGESAMT | 3 773 329 | 3 439 802 | 911,61 | 250,44 | 154,84 | 218,76 | 899,49 |

ANMERKUNGEN S. XXII

**bezirksergebnisse
und Mehreinnahmen bzw. Mehrausgaben**

| Eigen- ausgaben (Reiner Finanz- bedarf) | Zuschußbedarf | | | | | | Deckungs- bedarf 2) | Mehreinnahmen bzw. Mehrausgaben | | | | Lfd. Nr. | | |
|---|---------------|------------------------------------|---------|---|--------------------------------|--|------------------------|------------------------------------|--------------------------------------|----------|-------------|-------------|-----------|----------|
| | insgesamt | darunter | | | | | | der ordentlichen Rechnung 4) | der außerordentlichen Rechnung | | Lfd. Nr. | | | |
| | | All- gemeine Ver- waltung | Schulen | Soziale Angelegen- heiten und Gesund- heits- pflege 3) | Bau- und Wohnungs- wesen | Öffent- liche Einrich- tungen | | | Mehr- einnahmen | ausgaben | | | einnahmen | ausgaben |
| | | | | | | | | | | | | | | |
| DM je Einwohner | | | | | | | | | | | | | | |
| 1213,24 | 568,42 | 35,54 | 108,07 | 129,85 | 125,79 | 77,17 | 550,29 | - | 3,71 | - | 13,92 | 71 | | |
| 767,91 | 396,18 | 44,33 | 84,90 | 76,58 | 89,43 | 51,69 | 272,55 | 13,86 | 15,38 | 13,15 | 36,23 | 72 | | |
| 605,35 | 306,25 | 32,14 | 76,29 | 27,48 | 72,90 | 49,62 | 284,03 | 7,31 | 11,48 | 7,54 | 31,65 | 73 | | |
| 615,82 | 309,87 | 32,11 | 78,10 | 27,88 | 73,73 | 49,23 | 292,85 | 5,97 | 11,12 | 6,64 | 32,15 | 74 | | |
| 482,59 | 263,76 | 33,11 | 55,09 | 22,82 | 63,06 | 54,10 | 180,47 | 22,96 | 15,71 | 18,10 | 51,28 | 75 | | |
| - | - | - | - | - | - | - | - | - | - | - | - | 76 | | |
| 466,55 | 259,41 | 31,36 | 62,67 | 23,00 | 64,04 | 46,58 | 206,56 | 18,71 | 20,25 | 20,73 | 38,57 | 77 | | |
| 621,83 | 219,44 | 14,18 | 70,60 | 11,71 | 74,82 | 39,48 | 187,38 | 28,21 | - | 11,20 | - | 78 | | |
| 356,01 | 198,64 | 9,46 | 58,59 | 18,29 | 56,66 | 42,44 | 244,50 | 8,08 | 18,14 | 16,45 | 32,69 | 79 | | |
| 342,52 | 186,54 | 11,19 | 47,74 | 13,95 | 55,52 | 44,21 | 195,84 | 17,58 | 20,64 | 22,15 | 35,00 | 80 | | |
| 94,34 | 67,02 | 20,79 | 9,88 | 7,35 | 7,50 | 3,22 | 3,10- | 4,68 | 1,21 | 1,20 | 5,51 | 81 | | |
| 204,38 | 104,05 | 12,39 | 12,71 | 50,44 | 19,20 | 2,99 | 11,87 | 3,12 | 1,26 | 1,64 | 1,09 | 82 | | |
| 810,76 | 412,75 | 43,48 | 87,13 | 81,70 | 92,93 | 54,14 | 299,27 | 12,53 | 14,26 | 11,89 | 34,08 | 83 | | |
| 857,13 | 445,03 | 43,12 | 89,93 | 104,56 | 90,13 | 72,35 | 349,79 | 3,47 | 7,67 | 5,54 | 34,73 | 84 | | |
| 718,02 | 422,89 | 49,79 | 92,77 | 89,73 | 90,10 | 53,68 | 308,06 | 13,88 | 14,40 | 21,28 | 30,57 | 85 | | |
| 567,75 | 329,03 | 37,63 | 84,54 | 38,18 | 76,26 | 50,08 | 311,09 | 9,50 | 9,30 | 18,75 | 23,35 | 86 | | |
| 578,46 | 333,35 | 37,94 | 86,29 | 39,98 | 77,17 | 50,89 | 319,26 | 9,23 | 8,78 | 17,89 | 24,22 | 87 | | |
| 444,71 | 268,09 | 33,15 | 65,26 | 16,31 | 64,70 | 42,59 | 218,33 | 11,06 | 16,11 | 25,34 | 12,12 | 88 | | |
| 319,99 | 167,01 | 43,36 | 31,66 | 14,82 | 71,68 | 6,20 | 107,92 | 38,26 | 9,43 | 87,44 | 21,29 | 89 | | |
| 491,74 | 285,11 | 33,76 | 70,12 | 27,19 | 67,45 | 46,68 | 239,83 | 16,07 | 23,29 | 21,64 | 49,38 | 90 | | |
| 438,07 | 234,88 | 8,22 | 83,75 | 17,97 | 52,79 | 53,32 | 329,87 | 6,74 | 12,16 | 6,00 | 47,54 | 91 | | |
| 389,63 | 194,64 | 7,33 | 62,14 | 18,66 | 52,41 | 39,99 | 249,15 | 11,44 | 21,76 | 13,22 | 52,79 | 92 | | |
| 350,18 | 193,59 | 11,41 | 46,76 | 15,89 | 55,74 | 43,42 | 198,40 | 18,82 | 27,03 | 28,51 | 38,25 | 93 | | |
| 110,44 | 83,15 | 24,41 | 10,74 | 9,92 | 13,47 | 2,56 | 2,01- | 2,20 | 1,00 | 2,91 | 4,18 | 94 | | |
| 166,05 | 103,76 | 12,97 | 11,22 | 53,83 | 15,66 | 4,30 | 11,76 | 3,01 | 2,20 | 1,92 | 1,82 | 95 | | |
| 787,27 | 433,91 | 46,47 | 91,36 | 97,12 | 90,11 | 62,97 | 328,83 | 8,70 | 11,05 | 13,44 | 32,64 | 96 | | |

2. Regierungs
2.2 Spezielle und allgemeine Deckungsmittel, Rücklagen für den

| Lfd. Nr. | Gebietkörperschaft | Spezielle Deckungsmittel | | | | | | | All- gemeine Umlagen (Saldo) (6) | All- gemeine Finanz- zuwei- sungen |
|-----------------|--------------------|--------------------------|--|----------|---|-----------------------------------|-----------|--------------------------------|--|--|
| | | insgesamt | darunter | | | | insgesamt | | | |
| | | | Verwal- tungs- zweig- gebundene Zuwei- sungen | Darlehen | Schulden aus Kredit- markt- mitteln 5) | Gebühren, Entgelte, Strafen | | | | |
| | | | | | | | | von Gebiets- körperschaften | | |
| DM je Einwohner | | | | | | | | | | |

REGIERUNGSBEZIRK DUESSELDORF

| | | | | | | | | | |
|----|--|--------|--------|-------|--------|--------|--------|---------|--------|
| 19 | KREISFREIE STAEDTE | 609,98 | 97,38 | 15,37 | 137,47 | 182,50 | 488,36 | 36,82- | 81,57 |
| 20 | KREISANGEHÖRIGE GEMEINDEN U.AEMTER SOWIE KREISE | 443,23 | 125,09 | 2,39 | 65,61 | 101,11 | 405,28 | 32,17- | 148,94 |
| | DAVON | | | | | | | | |
| 21 | AMTSFREIE GEMEINDEN | 342,82 | 83,39 | 1,66 | 53,57 | 83,07 | 309,20 | 81,68- | 110,10 |
| | DAVON | | | | | | | | |
| 22 | MIT 10 000 UND MEHR EINWOHNERN | 357,20 | 85,65 | 1,52 | 57,16 | 87,16 | 312,87 | 81,64- | 107,62 |
| 23 | MIT 3 000 BIS UNTER 10 000 EINW | 223,18 | 64,56 | 3,03 | 23,26 | 48,41 | 279,01 | 82,29- | 132,04 |
| 24 | MIT WENIGER ALS 3 000 EINW | 133,57 | 51,81 | - | 13,65 | 37,88 | 248,05 | 74,36- | 114,48 |
| 25 | AMTSANGEHÖRIGE GEMEINDEN U.AEMTER | 379,65 | 88,68 | 1,40 | 65,46 | 93,46 | 263,45 | 70,95- | 93,27 |
| | DAVON | | | | | | | | |
| 26 | MIT 10 000 UND MEHR EINWOHNERN | 386,33 | 79,04 | 0,25 | 44,24 | 140,86 | 210,98 | 145,26- | 51,67 |
| 27 | MIT 3 000 BIS UNTER 10 000 EINW | 358,07 | 63,35 | 1,55 | 72,69 | 81,53 | 159,43 | 162,21- | 74,43 |
| 28 | MIT WENIGER ALS 3 000 EINW | 242,85 | 84,05 | 2,40 | 47,63 | 37,45 | 128,05 | 158,15- | 130,23 |
| 29 | AEMTER | 41,27 | 16,23 | - | 6,31 | 6,47 | 97,63 | 85,76 | 11,74 |
| 30 | KREISE | 96,82 | 41,19 | 0,75 | 10,88 | 17,03 | 100,54 | 48,47 | 40,48 |
| 31 | INSGESAMT | 552,01 | 107,02 | 10,86 | 112,49 | 154,20 | 459,48 | 35,20- | 104,99 |

REGIERUNGSBEZIRK KOELN

| | | | | | | | | | |
|----|--|--------|--------|-------|--------|--------|--------|---------|--------|
| 32 | KREISFREIE STAEDTE | 736,57 | 167,32 | 11,18 | 199,88 | 167,61 | 475,33 | 34,42- | 92,48 |
| 33 | KREISANGEHÖRIGE GEMEINDEN U.AEMTER SOWIE KREISE | 525,92 | 141,04 | 4,68 | 126,75 | 94,29 | 411,37 | 30,47- | 146,59 |
| | DAVON | | | | | | | | |
| 34 | AMTSFREIE GEMEINDEN | 401,99 | 105,68 | 2,16 | 102,69 | 74,91 | 312,70 | 80,05- | 110,67 |
| | DAVON | | | | | | | | |
| 35 | MIT 10 000 UND MEHR EINWOHNERN | 402,43 | 101,62 | 2,00 | 101,81 | 76,22 | 318,06 | 81,14- | 107,66 |
| 36 | MIT 3 000 BIS UNTER 10 000 EINW | 397,44 | 147,19 | 3,81 | 111,70 | 60,41 | 257,74 | 68,84- | 141,50 |
| 37 | MIT WENIGER ALS 3 000 EINW | - | - | - | - | - | - | - | - |
| 38 | AMTSANGEHÖRIGE GEMEINDEN U.AEMTER | 521,31 | 124,18 | 8,68 | 104,35 | 75,82 | 268,69 | 76,15- | 89,28 |
| | DAVON | | | | | | | | |
| 39 | MIT 10 000 UND MEHR EINWOHNERN | 339,95 | 121,30 | - | 72,98 | 90,97 | 160,55 | 160,26- | 86,49 |
| 40 | MIT 3 000 BIS UNTER 10 000 EINW | 532,41 | 120,50 | 13,68 | 136,62 | 66,14 | 162,86 | 175,93- | 61,03 |
| 41 | MIT WENIGER ALS 3 000 EINW | 455,01 | 77,44 | - | 14,61 | 54,57 | 171,26 | 159,19- | 120,24 |
| 42 | AEMTER | 35,64 | 12,39 | - | 2,98 | 8,07 | 104,47 | 93,83 | 12,01 |
| 43 | KREISE | 112,05 | 33,53 | 1,87 | 23,90 | 19,37 | 103,06 | 49,19 | 38,05 |
| 44 | INSGESAMT | 624,63 | 153,36 | 7,73 | 161,02 | 128,65 | 441,34 | 32,32- | 121,23 |

ANMERKUNGEN S. XXII

bezirksergebnisse
Gesamthaushalt, Neuschulden, Beamte und Angestellte

| Allgemeine Deckungsmittel | | | | | | | | Rücklagen für den Gesamt- haushalt ⁸⁾ (Saldo) | Neuschulden am 31.12.1970 ⁹⁾ | | Beamte und Ange- stellte | Lfd. Nr. |
|--------------------------------------|-------------|-----------------|-----------------------|------------------|---|--|----------|--|--|---|-----------------------------------|-------------|
| darunter | | | | | | | | | insgesamt | die den Haushalt in der Regel voll belasten | | |
| Steuern und steuerähnliche Einnahmen | | | | | | | | | | | | |
| davon | | | | | | | | | | | | |
| zusammen | Grundsteuer | | Gewerbesteuer nach | | Gemeinde- anteil an der Einkommen- steuer | Gewerbe- steuer- umlage (Ausgabe) | Sonstige | DM je Einwohner | Zahl | | | |
| | A | B ⁷⁾ | Ertrag und Kapital | der Lohnsumme | | | | | | | | |
| 422,36 | 0,32 | 46,45 | 231,55 | 81,05 | 158,81 | 109,60 | 13,78 | 0,15- | 1093,69 | 582,81 | 34540 | 19 |
| 275,39 | 3,25 | 27,97 | 131,43 | 48,82 | 114,62 | 63,60 | 12,91 | 0,95 | 544,04 | 244,60 | 12977 | 20 |
| 268,08 | 2,94 | 27,91 | 131,22 | 51,61 | 115,95 | 63,52 | 1,97 | 1,57 | 514,09 | 224,39 | 8049 | 21 |
| 274,85 | 2,24 | 28,73 | 131,08 | 56,92 | 118,33 | 64,40 | 1,95 | 1,41 | 539,85 | 234,24 | 7411 | 22 |
| 210,51 | 8,82 | 20,81 | 133,67 | 6,41 | 95,58 | 56,60 | 1,82 | 2,98 | 296,99 | 142,78 | 603 | 23 |
| 200,84 | 11,00 | 21,73 | 101,95 | - | 95,13 | 39,42 | 10,45 | 2,23 | 210,31 | 72,42 | 35 | 24 |
| 230,50 | 6,19 | 28,54 | 133,30 | 22,98 | 102,31 | 64,43 | 1,60 | 1,02 | 389,96 | 182,62 | 702 | 25 |
| 300,34 | 1,00 | 30,14 | 169,07 | 61,95 | 121,54 | 84,64 | 1,27 | 5,14 | 456,72 | 243,47 | 75 | 26 |
| 230,20 | 5,79 | 33,94 | 146,39 | 11,22 | 100,38 | 69,30 | 1,78 | 0,06 | 367,04 | 141,75 | 15 | 27 |
| 152,06 | 12,91 | 15,42 | 65,39 | 3,49 | 84,58 | 31,34 | 1,61 | 3,39- | 305,49 | 154,63 | 6 | 28 |
| - | - | - | - | - | - | - | - | 0,41 | 13,46 | 10,58 | 606 | 29 |
| 10,98 | - | - | - | - | - | - | 10,98 | 0,57- | 42,05 | 24,28 | 4226 | 30 |
| 371,26 | 1,34 | 40,02 | 196,74 | 69,84 | 143,44 | 93,61 | 13,48 | 0,23 | 902,59 | 465,22 | 47517 | 31 |
| 422,90 | 0,30 | 53,40 | 301,27 | 10,41 | 161,54 | 122,11 | 18,09 | 5,42 | 1340,56 | 543,29 | 11810 | 32 |
| 287,23 | 2,96 | 27,62 | 198,04 | 12,01 | 110,41 | 79,12 | 15,27 | 0,64 | 706,81 | 362,54 | 8848 | 33 |
| 276,56 | 2,72 | 27,91 | 197,98 | 13,33 | 111,11 | 78,56 | 2,09 | 1,20 | 621,58 | 294,86 | 5133 | 34 |
| 286,58 | 2,47 | 28,76 | 206,63 | 14,64 | 113,74 | 81,78 | 2,13 | 1,58 | 636,60 | 301,04 | 4770 | 35 |
| 174,21 | 5,32 | 19,19 | 109,42 | - | 84,15 | 45,60 | 1,73 | 2,62- | 467,80 | 231,59 | 363 | 36 |
| - | - | - | - | - | - | - | - | - | - | - | - | 37 |
| 250,91 | 5,13 | 24,94 | 199,04 | - | 104,13 | 84,11 | 1,78 | 5,33- | 583,24 | 251,59 | 451 | 38 |
| 231,68 | 2,50 | 27,77 | 162,53 | - | 110,01 | 73,02 | 1,89 | 0,05 | 507,49 | 364,08 | 7 | 39 |
| 280,36 | 4,27 | 26,79 | 246,42 | - | 104,71 | 103,59 | 1,75 | 2,96- | 655,85 | 299,65 | 13 | 40 |
| 174,91 | 9,85 | 17,01 | 81,09 | - | 97,77 | 32,58 | 1,77 | 16,92- | 273,68 | 121,90 | 5 | 41 |
| - | - | - | - | - | - | - | - | 0,02 | 29,62 | 18,10 | 426 | 42 |
| 13,21 | - | - | - | - | - | - | 13,21 | 0,09 | 89,04 | 68,00 | 3264 | 43 |
| 350,81 | 1,72 | 39,70 | 246,44 | 11,26 | 134,37 | 99,26 | 18,59 | 2,88 | 1003,80 | 447,24 | 20658 | 44 |

2. Regierung
noch: 2,2 Spezielle und allgemeine Deckungsmittel, Rücklagen für den

| Lfd. Nr. | Gebietskörperschaft | Spezielle Deckungsmittel | | | | | | | |
|-----------------|---------------------|--------------------------|--|----------|---|-----------------------------------|-----------|---|--|
| | | insgesamt | darunter | | | | insgesamt | All- gemeine Umlagen (Saldo) 6) | All- gemeine Finanz- zuwei- sungen |
| | | | Verwal- tungs- zweig- gebundene Zuwei- sungen | Darlehen | Schulden aus Kredit- markt- mitteln 5) | Gebühren, Entgelte, Strafen | | | |
| | | | | | | | | | |
| DM je Einwohner | | | | | | | | | |

REGIERUNGSBEZIRK AACHEN

| | | | | | | | | | |
|----|--|--------|--------|-------|--------|--------|--------|---------|--------|
| 45 | KREISFREIE STAEDTE | 534,13 | 123,91 | 6,18 | 79,99 | 133,02 | 461,16 | 34,94- | 125,03 |
| 46 | KREISANGEHÖRIGE GEMEINDEN U.AEMTER SOWIE KREISE | 414,22 | 140,45 | 6,70 | 55,18 | 70,92 | 410,75 | 33,04- | 198,54 |
| | DAVON | | | | | | | | |
| 47 | AMTSFREIE GEMEINDEN | 316,92 | 102,05 | 5,85 | 37,76 | 63,88 | 286,65 | 97,44- | 152,67 |
| | DAVON | | | | | | | | |
| 48 | MIT 10 000 UND MEHR EINWOHNERN | 300,74 | 87,45 | 3,54 | 38,16 | 71,20 | 283,09 | 99,17- | 130,89 |
| 49 | MIT 3 000 BIS UNTER 10 000 EINW | 325,52 | 128,63 | 12,88 | 36,30 | 44,51 | 290,57 | 92,14- | 209,02 |
| 50 | MIT WENIGER ALS 3 000 EINW | 769,16 | 301,36 | 5,90 | 40,27 | 30,93 | 363,60 | 97,38- | 264,91 |
| 51 | AMTSANGEHÖRIGE GEMEINDEN U.AEMTER | 314,46 | 97,92 | 6,61 | 64,58 | 39,58 | 278,44 | 90,51- | 145,68 |
| | DAVON | | | | | | | | |
| 52 | MIT 10 000 UND MEHR EINWOHNERN | 409,94 | 99,91 | - | 112,64 | 45,59 | 175,33 | 161,03- | 145,08 |
| 53 | MIT 3 000 BIS UNTER 10 000 EINW | 310,71 | 99,29 | 9,53 | 43,38 | 41,93 | 202,19 | 170,19- | 111,01 |
| 54 | MIT WENIGER ALS 3 000 EINW | 256,01 | 84,41 | 5,39 | 67,57 | 28,42 | 183,72 | 166,93- | 147,46 |
| 55 | AEMTER | 23,97 | 6,59 | 0,20 | 1,72 | 4,58 | 88,70 | 77,07 | 11,86 |
| 56 | KREISE | 98,03 | 39,63 | 0,63 | 9,42 | 14,29 | 126,55 | 62,33 | 47,96 |
| 57 | INSGESAMT | 434,87 | 137,60 | 6,61 | 59,46 | 81,62 | 419,43 | 33,37- | 185,88 |

REGIERUNGSBEZIRK MÜNSTER

| | | | | | | | | | |
|----|--|--------|--------|------|-------|--------|--------|---------|--------|
| 58 | KREISFREIE STAEDTE | 424,84 | 89,07 | 1,08 | 55,66 | 115,81 | 436,32 | 35,91- | 157,72 |
| 59 | KREISANGEHÖRIGE GEMEINDEN U.AEMTER SOWIE KREISE | 459,25 | 150,31 | 5,81 | 64,07 | 90,19 | 379,20 | 31,51- | 182,32 |
| | DAVON | | | | | | | | |
| 60 | AMTSFREIE GEMEINDEN | 377,63 | 120,52 | 3,61 | 60,37 | 75,79 | 284,90 | 76,42- | 147,19 |
| | DAVON | | | | | | | | |
| 61 | MIT 10 000 UND MEHR EINWOHNERN | 382,28 | 120,37 | 3,74 | 61,08 | 77,54 | 296,82 | 78,09- | 147,59 |
| 62 | MIT 3 000 BIS UNTER 10 000 EINW | 354,82 | 122,52 | 3,19 | 57,10 | 69,23 | 236,53 | 69,72- | 146,88 |
| 63 | MIT WENIGER ALS 3 000 EINW | 475,76 | 79,68 | - | 69,34 | 51,52 | 231,91 | 65,77- | 105,70 |
| 64 | AMTSANGEHÖRIGE GEMEINDEN U.AEMTER | 361,65 | 88,72 | 8,95 | 47,55 | 74,54 | 287,68 | 71,23- | 131,91 |
| | DAVON | | | | | | | | |
| 65 | MIT 10 000 UND MEHR EINWOHNERN | 352,81 | 70,47 | 9,45 | 30,27 | 92,78 | 219,28 | 182,24- | 98,39 |
| 66 | MIT 3 000 BIS UNTER 10 000 EINW | 292,54 | 73,94 | 6,13 | 65,75 | 50,72 | 161,12 | 134,42- | 136,32 |
| 67 | MIT WENIGER ALS 3 000 EINW | 316,02 | 103,11 | 0,09 | 60,39 | 32,79 | 153,84 | 135,80- | 150,54 |
| 68 | AEMTER | 35,91 | 12,58 | 1,98 | 0,20 | 5,29 | 98,57 | 87,20 | 12,57 |
| 69 | KREISE | 88,21 | 42,90 | - | 8,99 | 14,92 | 93,15 | 42,77 | 41,43 |
| 70 | INSGESAMT | 446,25 | 127,16 | 4,02 | 60,90 | 99,87 | 400,79 | 33,17- | 173,02 |

bezirksergebnisse

Gesamthaushalt, Neuschulden, Beamte und Angestellte

| Allgemeine Deckungsmittel | | | | | | | | Rücklagen für den Gesamt- haushalt (Saldo) ⁸⁾ | Neuschulden ⁹⁾ am 31.12.1970 | | Beamte und Ange- stellte | Lfd. Nr. |
|--------------------------------------|-------------|-----------------|-----------------------|------------------|---|--|----------|--|--|---|-----------------------------------|-------------|
| darunter | | | | | | | | | insgesamt | die den Haushalt in der Regel voll belasten | | |
| Steuern und steuerähnliche Einnahmen | | | | | | | | | | | | |
| davon | | | | | | | | | | | | |
| zusammen | Grundsteuer | | Gewerbesteuer nach | | Gemeinde- anteil an der Einkommen- steuer | Gewerbe- steuer- umlage (Ausgabe) | Sonstige | | | Zahl | | |
| | A | B ⁷⁾ | Ertrag und Kapital | der Lohnsumme | | | | | | | | |
| DM je Einwohner | | | | | | | | | | | | |
| 336,64 | 0,24 | 48,09 | 226,78 | - | 138,67 | 90,42 | 13,27 | 0,07- | 584,06 | 392,18 | 1501 | 45 |
| 223,33 | 3,98 | 24,91 | 128,10 | 10,81 | 99,52 | 55,44 | 11,45 | 0,83- | 463,63 | 239,17 | 5539 | 46 |
| 221,23 | 2,73 | 26,55 | 128,05 | 13,36 | 103,27 | 55,05 | 2,31 | 3,56- | 442,64 | 209,08 | 2633 | 47 |
| 241,77 | 1,88 | 29,00 | 143,26 | 18,13 | 109,14 | 61,97 | 2,33 | 4,33- | 458,73 | 206,31 | 2027 | 48 |
| 163,06 | 5,18 | 19,66 | 83,58 | - | 87,23 | 34,84 | 2,26 | 1,24- | 399,65 | 216,47 | 562 | 49 |
| 170,89 | 4,52 | 20,29 | 106,58 | - | 82,31 | 44,94 | 2,14 | 3,28- | 374,70 | 221,04 | 44 | 50 |
| 197,12 | 6,92 | 21,07 | 128,21 | 4,81 | 90,71 | 56,35 | 1,75 | 1,29- | 341,25 | 166,29 | 790 | 51 |
| 187,05 | 2,35 | 24,70 | 75,00 | 30,00 | 99,11 | 46,34 | 2,23 | - | 343,94 | 144,91 | 5 | 52 |
| 241,29 | 5,48 | 24,00 | 192,72 | - | 97,38 | 79,89 | 1,60 | 1,68- | 326,30 | 162,68 | 33 | 53 |
| 168,68 | 8,69 | 18,43 | 93,33 | 3,74 | 84,69 | 41,99 | 1,77 | 1,41- | 290,80 | 145,85 | 12 | 54 |
| - | - | - | - | - | - | - | - | 0,09 | 32,43 | 14,33 | 740 | 55 |
| 9,30 | - | - | - | - | - | - | 9,30 | 2,05 | 51,27 | 42,87 | 2116 | 56 |
| 242,85 | 3,34 | 28,91 | 145,10 | 8,95 | 106,26 | 61,46 | 11,76 | 0,70- | 484,38 | 265,53 | 7040 | 57 |
| 295,42 | 0,27 | 37,17 | 134,63 | 54,82 | 121,73 | 62,58 | 9,37 | 0,60 | 543,76 | 269,63 | 7212 | 58 |
| 216,87 | 4,32 | 24,08 | 116,86 | 27,35 | 87,68 | 51,11 | 7,68 | 0,53- | 434,70 | 206,89 | 9183 | 59 |
| 203,56 | 3,65 | 25,31 | 105,55 | 25,45 | 90,21 | 48,28 | 1,64 | 0,87 | 451,14 | 190,83 | 3584 | 60 |
| 216,66 | 2,37 | 27,36 | 109,70 | 30,62 | 95,07 | 50,27 | 1,81 | 1,02 | 485,89 | 201,58 | 3102 | 61 |
| 148,60 | 9,14 | 16,82 | 86,26 | 4,53 | 70,01 | 39,11 | 0,96 | 0,26 | 303,54 | 149,21 | 470 | 62 |
| 199,11 | 6,42 | 20,68 | 160,78 | - | 82,35 | 72,91 | 1,78 | 0,18 | 495,01 | 81,82 | 12 | 63 |
| 221,03 | 5,22 | 22,34 | 132,98 | 30,07 | 84,09 | 55,13 | 1,46 | 2,41- | 360,13 | 180,75 | 2664 | 64 |
| 257,13 | 2,07 | 28,12 | 187,47 | 55,67 | 97,36 | 75,31 | 1,74 | 4,50- | 354,18 | 199,81 | 460 | 65 |
| 149,90 | 7,76 | 17,01 | 83,13 | 5,60 | 71,69 | 36,48 | 1,19 | 0,48- | 291,52 | 114,42 | 29 | 66 |
| 133,38 | 9,90 | 15,47 | 67,31 | 2,05 | 68,81 | 31,30 | 1,14 | 0,23- | 308,10 | 107,43 | 4 | 67 |
| - | - | - | - | - | - | - | - | 0,04 | 35,14 | 24,73 | 2171 | 68 |
| 6,11 | - | - | - | - | - | - | 6,11 | 0,05- | 21,09 | 20,22 | 2935 | 69 |
| 246,56 | 2,79 | 29,03 | 123,58 | 37,73 | 100,55 | 55,44 | 8,32 | 0,10- | 475,92 | 230,61 | 16395 | 70 |

2. Regierung
noch: 2.2 Spezielle und allgemeine Deckungsmittel, Rücklagen für den

| Lfd. Nr. | Gebietskörperschaft | Spezielle Deckungsmittel | | | | | | | Allgemeine Umlagen (Saldo) 6) | Allgemeine Finanzzuweisungen |
|---------------------------|--|---------------------------|---|-----------------|-------------------------------------|-----------------------------|-----------|---------|-------------------------------|------------------------------|
| | | insgesamt | darunter | | | | insgesamt | | | |
| | | | Verwaltungs-zweig-gebundene Zuweisungen | Darlehen | Schulden aus Kreditmarkt-mitteln 5) | Gebühren, Entgelte, Strafen | | | | |
| | | von Gebietskörperschaften | | DM je Einwohner | | | | | | |
| REGIERUNGSBEZIRK DETMOLD | | | | | | | | | | |
| 71 | KREISFREIE STAEDTE | 787,24 | 156,34 | - | 157,04 | 233,44 | 551,10 | 34,23- | 53,50 | |
| 72 | KREISANGEHOERIGE GEMEINDEN U.AEMTER SOWIE KREISE | 504,97 | 138,59 | 17,72 | 67,01 | 120,47 | 394,48 | 30,96- | 154,60 | |
| | DAVON | | | | | | | | | |
| 73 | AMTSFREIE GEMEINDEN | 380,94 | 96,69 | 11,26 | 60,66 | 75,33 | 301,83 | 81,20- | 103,43 | |
| | DAVON | | | | | | | | | |
| 74 | MIT 10 000 UND MEHR EINWOHNERN | 387,22 | 95,27 | 11,51 | 61,90 | 78,25 | 304,30 | 81,63- | 98,65 | |
| 75 | MIT 3 000 BIS UNTER 10 000 EINW | 307,25 | 113,33 | 8,28 | 46,12 | 41,12 | 272,85 | 76,24- | 159,54 | |
| 76 | MIT WENIGER ALS 3 000 EINW | - | - | - | - | - | - | - | - | |
| 77 | AMTSANGEHOERIGE GEMEINDEN U.AEMTER | 279,06 | 88,00 | 1,76 | 49,90 | 38,35 | 257,65 | 78,17- | 131,02 | |
| | DAVON | | | | | | | | | |
| 78 | MIT 10 000 UND MEHR EINWOHNERN | 539,23 | 125,65 | - | 118,01 | 95,76 | 247,58 | 137,63- | 169,71 | |
| 79 | MIT 3 000 BIS UNTER 10 000 EINW | 245,25 | 63,60 | 0,51 | 39,75 | 38,10 | 188,18 | 134,15- | 88,30 | |
| 80 | MIT WENIGER ALS 3 000 EINW | 214,25 | 68,74 | 2,38 | 47,72 | 23,68 | 183,54 | 137,16- | 137,87 | |
| 81 | AEMTER | 42,93 | 19,71 | 0,21 | 3,40 | 6,75 | 70,40 | 57,79 | 12,34 | |
| 82 | KREISE | 154,73 | 44,52 | 9,32 | 9,59 | 56,28 | 105,96 | 49,33 | 42,85 | |
| 83 | INSGESAMT | 532,13 | 140,30 | 16,02 | 75,67 | 131,34 | 409,55 | 31,28- | 144,87 | |
| REGIERUNGSBEZIRK ARNSBERG | | | | | | | | | | |
| 84 | KREISFREIE STAEDTE | 492,39 | 106,69 | 2,78 | 96,35 | 144,67 | 438,20 | 36,13- | 131,39 | |
| 85 | KREISANGEHOERIGE GEMEINDEN U.AEMTER SOWIE KREISE | 424,92 | 132,20 | 6,87 | 62,34 | 96,92 | 426,04 | 31,68- | 146,51 | |
| | DAVON | | | | | | | | | |
| 86 | AMTSFREIE GEMEINDEN | 329,31 | 87,95 | 6,25 | 56,26 | 83,09 | 331,46 | 82,89- | 99,83 | |
| | DAVON | | | | | | | | | |
| 87 | MIT 10 000 UND MEHR EINWOHNERN | 328,31 | 83,47 | 6,08 | 55,06 | 85,76 | 337,39 | 82,91- | 97,02 | |
| 88 | MIT 3 000 BIS UNTER 10 000 EINW | 345,25 | 146,49 | 8,91 | 68,04 | 50,12 | 261,64 | 83,05- | 132,81 | |
| 89 | MIT WENIGER ALS 3 000 EINW | 290,22 | 91,08 | - | 112,64 | 54,70 | 218,14 | 76,79- | 155,89 | |
| 90 | AMTSANGEHOERIGE GEMEINDEN U.AEMTER | 246,58 | 105,11 | 2,58 | 50,56 | 45,11 | 278,07 | 76,27- | 121,51 | |
| | DAVON | | | | | | | | | |
| 91 | MIT 10 000 UND MEHR EINWOHNERN | 224,27 | 62,02 | - | 35,99 | 53,63 | 229,64 | 171,79- | 76,81 | |
| 92 | MIT 3 000 BIS UNTER 10 000 EINW | 244,63 | 88,59 | 0,62 | 40,71 | 34,21 | 184,99 | 151,78- | 97,29 | |
| 93 | MIT WENIGER ALS 3 000 EINW | 216,36 | 68,99 | 0,51 | 58,00 | 20,53 | 184,31 | 138,22- | 133,41 | |
| 94 | AEMTER | 58,67 | 30,52 | 2,13 | 2,95 | 13,32 | 84,74 | 73,26 | 11,87 | |
| 95 | KREISE | 104,47 | 40,69 | 1,39 | 7,26 | 21,71 | 105,66 | 49,83 | 42,17 | |
| 96 | INSGESAMT | 458,50 | 119,50 | 4,84 | 79,27 | 120,69 | 432,09 | 33,90- | 138,98 | |

ANMERKUNGEN S. XLII

bezirksergebnisse
Gesamthaushalt, Neuschulden, Beamte und Angestellte

| Allgemeine Deckungsmittel | | | | | | | | Rücklagen für den Gesamt- haushalt ⁸⁾ (Saldo) | Neuschulden ⁹⁾ am 31.12.1970 | | Beamte und Ange- stellte | Lfd. Nr. |
|--------------------------------------|-------------|-----------------|-----------------------|------------------|---|--|----------|--|--|---|-----------------------------------|-------------|
| darunter | | | | | | | | | insgesamt | dis den Haushalt in der Regel voll belasten | | |
| Steuern und steuerähnliche Einnahmen | | | | | | | | | | | | |
| davon | | | | | | | | | | | | |
| zusammen | Grundsteuer | | Gewerbesteuer nach | | Gemeinde- anteil an der Einkommen- steuer | Gewerba- steuer- umlage (Ausgabe) | Sonstige | DM je Einwohner | Zahl | | | |
| | A | B ⁷⁾ | Ertrag und Kapital | der Lohnsumme | | | | | | | | |
| 485,93 | 0,24 | 61,01 | 284,67 | 121,24 | 150,08 | 140,79 | 9,48 | 13,60- | 645,79 | 303,64 | 2198 | 71 |
| 249,77 | 5,48 | 28,44 | 156,33 | 14,43 | 103,85 | 68,46 | 9,72 | 0,20- | 484,39 | 238,37 | 11320 | 72 |
| 264,10 | 4,15 | 31,87 | 172,61 | 19,07 | 110,86 | 76,13 | 1,67 | 0,23- | 466,33 | 195,84 | 4603 | 73 |
| 271,35 | 3,82 | 32,63 | 178,38 | 20,70 | 112,85 | 78,68 | 1,64 | 0,42- | 467,75 | 192,26 | 4321 | 74 |
| 179,13 | 7,99 | 22,89 | 104,97 | - | 87,46 | 46,14 | 1,96 | 1,88 | 449,68 | 237,89 | 282 | 75 |
| - | - | - | - | - | - | - | - | - | - | - | - | 76 |
| 189,71 | 8,55 | 20,48 | 118,57 | 3,66 | 87,59 | 50,69 | 1,55 | 0,31- | 302,66 | 137,50 | 1213 | 77 |
| 196,30 | 0,73 | 23,19 | 147,31 | - | 89,51 | 63,55 | 2,11 | 0,06- | 450,52 | 40,43 | 6 | 78 |
| 219,80 | 3,88 | 26,24 | 138,84 | 9,03 | 101,04 | 60,30 | 1,07 | 0,39- | 274,38 | 104,85 | 47 | 79 |
| 167,66 | 12,30 | 16,21 | 102,58 | - | 77,85 | 43,15 | 1,87 | 0,05 | 277,86 | 142,06 | 39 | 80 |
| - | - | - | - | - | - | - | - | 0,18- | 21,27 | 13,44 | 1121 | 81 |
| 8,08 | - | - | - | - | - | - | 8,08 | 0,05 | 67,39 | 60,11 | 5504 | 82 |
| 272,49 | 4,97 | 31,57 | 168,68 | 24,71 | 108,29 | 75,42 | 9,70 | 1,49- | 499,92 | 244,65 | 13518 | 83 |
| 340,07 | 0,33 | 39,15 | 156,64 | 80,57 | 133,30 | 78,95 | 9,03 | 2,55- | 812,72 | 391,73 | 16149 | 84 |
| 265,44 | 3,03 | 29,19 | 160,76 | 44,31 | 114,90 | 75,95 | 9,20 | 3,68 | 518,72 | 287,94 | 13954 | 85 |
| 296,17 | 2,29 | 31,26 | 166,85 | 52,40 | 120,76 | 79,21 | 1,81 | 3,23 | 497,80 | 259,18 | 7617 | 86 |
| 304,82 | 1,75 | 32,10 | 171,14 | 56,34 | 123,35 | 81,68 | 1,82 | 3,59 | 503,57 | 262,32 | 7298 | 87 |
| 194,79 | 9,20 | 21,55 | 119,08 | 4,39 | 89,62 | 50,82 | 1,77 | 1,42- | 437,35 | 226,78 | 308 | 88 |
| 124,90 | 4,85 | 13,47 | 46,89 | - | 80,44 | 22,50 | 1,75 | 2,29 | 279,71 | 133,93 | 11 | 89 |
| 208,55 | 5,86 | 21,29 | 137,47 | 13,40 | 92,55 | 63,51 | 1,48 | 0,18 | 382,50 | 207,25 | 1300 | 90 |
| 307,21 | 1,40 | 29,62 | 231,44 | 38,13 | 116,51 | 111,39 | 1,50 | 0,18 | 374,64 | 151,42 | 54 | 91 |
| 220,08 | 3,47 | 24,33 | 143,78 | 16,24 | 95,22 | 64,43 | 1,46 | 0,67 | 352,63 | 180,27 | 56 | 92 |
| 157,22 | 9,64 | 15,33 | 92,24 | 0,57 | 80,19 | 42,25 | 1,49 | 1,04- | 308,97 | 169,39 | 44 | 93 |
| - | - | - | - | - | - | - | - | 0,38 | 45,34 | 37,48 | 1146 | 94 |
| 7,45 | - | - | - | - | - | - | 7,45 | 1,08 | 44,85 | 39,53 | 5037 | 95 |
| 312,64 | 1,69 | 34,15 | 158,71 | 62,36 | 124,06 | 77,45 | 9,11 | 0,57 | 665,06 | 339,60 | 30103 | 96 |

3. Kreis- und
3.1 Ausgaben, Zuschuß- und Deckungsbedarf.

| Lfd. Nr. | Gebietskörperschaft | Einwohner am 26.5.1970 | Bruttoausgaben | | | | | | Bereinigte Ausgaben (Bereinigter Finanzbedarf) |
|-----------------------------------|---|------------------------|----------------|---------------------------|---|--------|------------------|---------|--|
| | | | insgesamt | darunter | | | Investitionen 1) | | |
| | | | | Außerordentliche Ausgaben | Personalausgaben für Beamte und Angestellte | | | | |
| | | | 1 000 DM | DM je Einwohner | | | | | |
| 97 | KREISFREIE STADT DUESSELDORF | 682 568 | 1 081 428 | 1584,35 | 505,18 | 209,33 | 505,37 | 1584,05 | |
| 98 | DUISBURG | 457 033 | 488 252 | 1068,31 | 316,51 | 164,24 | 196,59 | 1063,77 | |
| 99 | ESSEN | 703 900 | 816 373 | 1159,79 | 343,57 | 170,52 | 242,72 | 1157,22 | |
| 100 | KREFELD | 229 350 | 241 461 | 1052,81 | 249,97 | 209,08 | 206,25 | 1051,21 | |
| 101 | LEVERKUSEN | 112 370 | 160 482 | 1428,16 | 508,60 | 259,05 | 427,14 | 1422,90 | |
| 102 | MOENCHENGLADRACH | 152 410 | 155 428 | 1019,80 | 306,76 | 164,27 | 145,79 | 1016,57 | |
| 103 | MUEHLHEIM A.D. RUHR | 191 828 | 193 320 | 1007,78 | 370,38 | 147,39 | 351,15 | 999,44 | |
| 104 | NEUSS | 118 501 | 131 917 | 1113,21 | 448,68 | 141,35 | 281,85 | 1104,84 | |
| 105 | OBERHAUSEN | 248 740 | 173 608 | 697,95 | 114,98 | 149,81 | 113,66 | 690,72 | |
| 106 | REMSCHIED | 138 199 | 146 314 | 1058,72 | 326,28 | 209,90 | 257,30 | 1056,82 | |
| 107 | RHEYDT | 101 251 | 82 781 | 817,58 | 194,31 | 141,63 | 113,96 | 809,54 | |
| 108 | SOLINGEN | 176 359 | 188 361 | 1068,05 | 308,16 | 209,89 | 237,31 | 1066,47 | |
| 109 | WUPPERTAL | 415 999 | 449 889 | 1081,47 | 259,51 | 219,08 | 211,24 | 1079,00 | |
| 110 | INSGESAMT | 3 728 508 | 4 309 614 | 1155,85 | 341,27 | 186,10 | 275,99 | 1152,55 | |
| <u>KREIS DINSLAKEN</u> | | | | | | | | | |
| 111 | AMTSFREIE GEMEINDEN MIT 10 000 UND MEHR EINWOHNERN | 131 625 | 80 692 | 613,04 | 179,53 | 87,27 | 133,23 | 611,80 | |
| 112 | DAVON DINSLAKEN, STADT | 54 905 | 33 917 | 617,74 | 134,41 | 82,03 | 167,54 | 614,99 | |
| 113 | WALSUM, STADT | 48 550 | 32 104 | 661,26 | 240,12 | 93,37 | 71,78 | 661,07 | |
| 114 | VOERDE /NIEDERRHEIN | 28 170 | 14 671 | 520,80 | 163,01 | 86,97 | 172,28 | 520,66 | |
| 115 | AMTSFREIE GEMEINDEN MIT 3 000 BIS UNTER 10 000 EINWOHNERN | - | - | - | - | - | - | - | |
| 116 | AMTSFREIE GEMEINDEN MIT WENIGER ALS 3 000 EINWOHNERN | - | - | - | - | - | - | - | |
| 117 | ZUSAMMEN | 131 625 | 80 692 | 613,04 | 179,53 | 87,27 | 133,23 | 611,80 | |
| 118 | AMTSANGEHÖRIGE GEMEINDEN MIT 10 000 UND MEHR EINWOHNERN | - | - | - | - | - | - | - | |
| 119 | AMTSANGEHÖRIGE GEMEINDEN MIT 3 000 BIS UNTER 10 000 EINWOHNERN HUENXE | 6 855 | 3 345 | 487,96 | 136,98 | 2,04 | 257,62 | 469,29 | |
| 120 | AMTSANGEHÖRIGE GEMEINDEN MIT WENIGER ALS 3 000 EINWOHNERN | 3 395 | 1 375 | 405,01 | 174,96 | - | 241,53 | 400,88 | |
| 121 | ZUSAMMEN | 10 250 | 4 720 | 460,49 | 149,56 | 1,37 | 252,29 | 446,63 | |
| 122 | AEMTER | 10 250 | 1 161 | 113,27 | - | 69,95 | 5,56 | 113,27 | |
| 123 | AMTSANGEHÖRIGE GEMEINDEN UND AEMTER | 10 250 | 5 881 | 573,76 | 149,56 | 71,32 | 257,85 | 559,90 | |
| 124 | KREIS | 141 875 | 34 437 | 242,73 | 90,62 | 41,22 | 85,32 | 228,05 | |
| 125 | INSGESAMT | 141 875 | 121 010 | 852,93 | 267,98 | 127,34 | 227,56 | 836,10 | |
| <u>KREIS DUESSELDORF-METTMANN</u> | | | | | | | | | |
| 126 | AMTSFREIE GEMEINDEN MIT 10 000 UND MEHR EINWOHNERN | 335 643 | 301 556 | 898,44 | 374,73 | 108,68 | 244,54 | 890,34 | |

ANMERKUNGEN S. XXII

**Gemeindergebnisse
und Mehreinnahmen bzw. Mehrausgaben**

| Eigen- ausgaben (Reiner Finanz- bedarf) | Zuschußbedarf | | | | | | Deckungs- bedarf 2) | Mehreinnahmen bzw. Mehrausgaben | | | | Lfd. Nr. | |
|---|---------------|------------------------------------|---------|--|--------------------------------|--|------------------------|------------------------------------|--------------------------------------|-----------|-------------|-------------|----------|
| | insgesamt | All- gemeine Ver- waltung | Schulen | darunter | | | | der ordentlichen Rechnung 4) | der außerordentlichen Rechnung | | Lfd. Nr. | | |
| | | | | Soziale Angelegen- heiten und Gesund- heits- pflege ³⁾ | Bau- und Wohnungs- wesen | Öffent- liche Einrich- tungen | | einnahmen | ausgaben | einnahmen | | | ausgaben |
| | | | | DM je Einwohner | | | | einnahmen | ausgaben | einnahmen | | | ausgaben |
| 1472,00 | 621,43 | 69,48 | 88,47 | 163,16 | 131,40 | 66,38 | 535,77 | 0,01 | 46,89 | - | 103,69 | 97 | |
| 973,40 | 520,49 | 37,26 | 100,21 | 130,06 | 98,70 | 69,39 | 470,26 | - | 16,29 | 3,26 | - | 98 | |
| 1029,91 | 515,10 | 35,35 | 81,54 | 154,28 | 118,12 | 66,75 | 438,34 | 0,17 | 27,02 | - | 28,01 | 99 | |
| 942,39 | 448,46 | 46,97 | 102,11 | 140,89 | 32,55 | 68,09 | 418,63 | 0,46 | 34,65 | - | 52,73 | 100 | |
| 1266,03 | 589,05 | 56,33 | 114,67 | 171,27 | 91,42 | 76,52 | 609,57 | - | 33,48 | - | 79,69 | 101 | |
| 933,06 | 449,12 | 39,12 | 79,27 | 95,11 | 112,04 | 60,84 | 365,88 | 11,92 | 0,03 | - | 5,29 | 102 | |
| 843,10 | 472,67 | 48,43 | 107,96 | 115,87 | 88,68 | 50,86 | 407,79 | - | 28,13 | - | 64,02 | 103 | |
| 947,47 | 499,00 | 34,92 | 132,63 | 120,14 | 128,50 | 57,48 | 435,24 | 0,02 | 35,43 | 10,04 | - | 104 | |
| 626,98 | 413,98 | 42,57 | 83,43 | 98,15 | 66,00 | 70,73 | 269,24 | 13,21 | 0,23 | - | 21,87 | 105 | |
| 903,48 | 491,63 | 46,10 | 82,67 | 108,91 | 123,87 | 78,15 | 475,58 | 0,06 | 26,16 | - | 19,23 | 106 | |
| 761,46 | 428,50 | 35,74 | 91,16 | 100,96 | 99,45 | 63,00 | 344,93 | 0,02 | 7,99 | 26,14 | - | 107 | |
| 954,77 | 463,32 | 39,21 | 74,57 | 139,81 | 84,71 | 79,11 | 427,68 | 0,04 | 0,06 | - | 11,51 | 108 | |
| 994,53 | 497,80 | 43,83 | 101,33 | 137,89 | 87,71 | 53,88 | 474,52 | 0,01 | 34,86 | 22,02 | - | 109 | |
| 1043,10 | 513,62 | 46,01 | 92,56 | 137,76 | 101,94 | 65,77 | 468,80 | 1,44 | 26,49 | 3,89 | 36,14 | 110 | |
| 537,03 | 305,64 | 36,38 | 103,60 | 19,64 | 48,92 | 56,36 | 256,40 | 14,91 | - | 10,64 | 6,41 | 111 | |
| 549,90 | 312,98 | 35,24 | 102,98 | 17,81 | 50,52 | 53,66 | 289,61 | 29,58 | - | - | 15,37 | 112 | |
| 606,36 | 318,62 | 37,88 | 113,12 | 25,58 | 44,57 | 62,82 | 252,79 | 2,25 | - | 16,23 | - | 113 | |
| 392,47 | 268,97 | 36,03 | 88,39 | 12,96 | 53,28 | 50,48 | 197,91 | 8,16 | - | 21,73 | - | 114 | |
| - | - | - | - | - | - | - | - | - | - | - | - | 115 | |
| - | - | - | - | - | - | - | - | - | - | - | - | 116 | |
| 537,03 | 305,64 | 36,38 | 103,60 | 19,64 | 48,92 | 56,36 | 256,40 | 14,91 | - | 10,64 | 6,41 | 117 | |
| - | - | - | - | - | - | - | - | - | - | - | - | 118 | |
| 366,55 | 223,34 | 7,88 | 88,55 | 16,78 | 35,59 | 62,29 | 382,93 | - | 88,69 | 15,03 | - | 119 | |
| 303,39 | 109,87 | 7,66 | 64,80 | 7,66 | 37,11 | 9,71 | 161,12 | 29,46 | 36,82 | 8,84 | - | 120 | |
| 345,66 | 185,76 | 7,80 | 80,68 | 13,76 | 36,10 | 38,44 | 309,46 | 9,76 | 71,51 | 12,98 | - | 121 | |
| 110,73 | 103,41 | 37,37 | 2,44 | 0,68 | 21,37 | 3,61 | 2,24 | - | 1,76 | - | - | 122 | |
| 456,39 | 289,17 | 45,17 | 83,12 | 14,44 | 57,46 | 42,05 | 311,71 | 9,76 | 73,27 | 12,98 | - | 123 | |
| 111,52 | 106,28 | 12,62 | 8,56 | 70,24 | 9,57 | 1,01 | 0,43 | 6,01 | - | 18,34 | - | 124 | |
| 642,73 | 410,73 | 49,64 | 110,67 | 89,51 | 59,11 | 56,33 | 260,83 | 20,55 | 5,29 | 29,15 | 5,95 | 125 | |
| 312,25 | 369,28 | 41,55 | 101,02 | 59,34 | 66,15 | 53,99 | 369,99 | 1,31 | 22,11 | 10,16 | 50,97 | 126 | |

| Lfd. Nr. | Gebietkörperschaft | Einwohner am 26.5.1970 | Bruttoausgaben | | | | Bereinigte Ausgaben (Bereinigter Finanz- bedarf) | |
|--------------------------------|---|------------------------------|----------------|--|---|-----------------------|--|---------|
| | | | insgesamt | darunter | | | | |
| | | | | Außer- ordent- liche Ausgaben | Personal- ausgaben für Beamte und An- gestellte | Investi- tionen 1) | | |
| 1 000 DM | DM je Einwohner | | | | | | | |
| NOCH KREIS DÜSSELDORF-METTMANN | | | | | | | | |
| 127 | DAVON MAAN, STADT | 21 023 | 19 071 | 907,15 | 462,16 | 98,46 | 408,46 | 897,02 |
| 128 | HEILIGENHAUS, STADT | 29 123 | 21 380 | 734,13 | 277,75 | 101,16 | 231,91 | 724,72 |
| 129 | HILDEN, STADT | 50 737 | 39 866 | 785,74 | 250,98 | 110,71 | 177,29 | 771,03 |
| 130 | KETTWIG, STADT | 17 973 | 12 792 | 711,73 | 292,55 | 86,69 | 252,32 | 711,40 |
| 131 | LANGENBERG, STADT | 16 685 | 11 855 | 710,52 | 273,36 | 94,28 | 192,63 | 709,26 |
| 132 | METTMANN, STADT | 30 598 | 25 339 | 828,13 | 336,33 | 85,33 | 233,35 | 821,49 |
| 133 | NEVIGES, STADT | 23 981 | 14 920 | 622,16 | 111,46 | 88,45 | 150,79 | 617,91 |
| 134 | RATINGEN, STADT | 44 108 | 57 434 | 1302,12 | 818,15 | 92,84 | 231,39 | 1289,43 |
| 135 | VELBERT, STADT | 57 242 | 64 297 | 1123,25 | 335,65 | 186,56 | 227,47 | 1117,41 |
| 136 | WUELFRATH, STADT | 23 688 | 20 509 | 865,80 | 434,19 | 76,66 | 409,45 | 855,12 |
| 137 | ERKRATH STADT | 20 485 | 14 093 | 687,97 | 335,22 | 68,00 | 308,08 | 687,58 |
| 138 | AMTSFREIE GEMEINDEN MIT 3 000 BIS UNTER 10 000 EINWOHNERN | - | - | - | - | - | - | - |
| 139 | AMTSFREIE GEMEINDEN MIT WENIGER ALS 3 000 EINWOHNERN | - | - | - | - | - | - | - |
| 140 | ZUSAMMEN | 335 643 | 301 556 | 898,44 | 374,73 | 108,68 | 244,54 | 890,34 |
| 141 | AMTSANGEHÖRIGE GEMEINDEN MIT 10 000 UND MEHR EINWOHNERN | 25 194 | 13 265 | 526,51 | 262,32 | 4,09 | 291,82 | 525,32 |
| 142 | DAVON LINDORF | 11 103 | 5 763 | 519,05 | 197,78 | - | 199,05 | 519,05 |
| 143 | HOCHDAHL | 14 091 | 7 502 | 532,40 | 313,18 | 7,31 | 364,91 | 530,27 |
| 144 | AMTSANGEHÖRIGE GEMEINDEN MIT 3 000 BIS UNTER 10 000 EINWOHNERN | 33 485 | 14 618 | 436,55 | 177,72 | 1,22 | 198,32 | 430,55 |
| 145 | DAVON ANGERMUND, STADT | 3 929 | 1 476 | 375,67 | 145,84 | - | 161,87 | 374,90 |
| 146 | BREITSCHEID | 3 415 | 1 449 | 424,30 | 149,93 | - | 183,02 | 424,30 |
| 147 | HOESÉL | 5 419 | 1 679 | 309,84 | 49,27 | - | 112,57 | 309,84 |
| 148 | WITTLAER | 5 764 | 2 834 | 491,67 | 150,59 | - | 211,49 | 465,48 |
| 149 | GRUITEN | 5 456 | 2 049 | 375,55 | 142,05 | 3,30 | 72,58 | 366,94 |
| 150 | HOMBERG-MEIERSBERG | 3 420 | 2 869 | 838,89 | 626,61 | - | 549,12 | 838,89 |
| 151 | METZKAUSEN | 6 082 | 2 262 | 371,92 | 133,67 | 3,78 | 154,88 | 371,92 |
| 152 | AMTSANGEHÖRIGE GEMEINDEN MIT WENIGER ALS 3 000 EINWOHNERN | 5 073 | 1 753 | 345,55 | 120,44 | 11,63 | 83,58 | 298,25 |
| 153 | ZUSAMMEN | 63 752 | 29 636 | 464,86 | 206,60 | 3,18 | 220,89 | 457,48 |
| 154 | AEMTER | 63 752 | 9 868 | 154,79 | 23,75 | 63,81 | 29,83 | 146,57 |
| 155 | AMTSANGEHÖRIGE GEMEIN- DEN UND AEMTER | 63 752 | 39 504 | 619,65 | 230,35 | 66,99 | 250,72 | 604,04 |
| 156 | KREIS | 399 395 | 51 286 | 128,41 | 14,09 | 33,76 | 14,25 | 126,93 |
| 157 | INSGESAMT | 399 395 | 392 346 | 982,35 | 365,77 | 135,79 | 259,78 | 971,57 |
| KREIS GELDERN | | | | | | | | |
| 158 | AMTSFREIE GEMEINDEN MIT 10 000 UND MEHR EINWOHNERN | 53 930 | 27 649 | 512,68 | 170,52 | 65,60 | 202,17 | 503,24 |
| 159 | DAVON GELDERN, STADT | 22 822 | 11 031 | 483,35 | 140,35 | 63,27 | 184,73 | 471,69 |
| 160 | KEVELAER, STADT | 20 268 | 8 915 | 439,86 | 111,65 | 69,91 | 132,57 | 435,61 |
| 161 | STRAELEN, STADT | 10 840 | 7 703 | 710,61 | 344,10 | 62,45 | 369,00 | 696,13 |

ANMERKUNGEN S. XXII

**Gemeindeergebnisse
und Mehreinnahmen bzw. Mehrausgaben**

| Eigen- ausgaben (Reiner Finanz- bedarf) | Zuschußbedarf | | | | | | Deckungs- bedarf 2) | Mehreinnahmen bzw. Mehrausgaben | | | | Lfd. Nr. |
|---|---------------|------------------------------------|---------|--|--------------------------------|--|------------------------|------------------------------------|----------|--------------------------------------|----------|-------------|
| | insgesamt | All- gemeine Ver- waltung | Schulen | darunter | | | | der ordentlichen Rechnung 4) | | der außerordentlichen Rechnung | | |
| | | | | Soziale Angelegen- heiten und Gesund- heits- pflege ³⁾ | Bau- und Wohnungs- wesen | Öffent- liche Einrich- tungen | | Mehr- | | | | |
| | | | | | | | | einnahmen | ausgaben | einnahmen | ausgaben | |
| DM je Einwohner | | | | | | | | | | | | |
| 785,28 | 332,97 | 36,15 | 88,05 | 66,50 | 64,60 | 39,20 | 322,03 | 0,10 | 5,42 | - | 101,46 | 127 |
| 624,73 | 371,56 | 36,23 | 105,38 | 61,77 | 44,47 | 80,49 | 382,52 | 0,03 | 13,22 | - | 20,98 | 128 |
| 704,36 | 360,01 | 60,74 | 114,85 | 37,65 | 59,31 | 53,75 | 373,34 | - | 13,74 | - | 9,66 | 129 |
| 666,11 | 321,32 | 34,00 | 74,78 | 31,55 | 54,86 | 80,23 | 308,80 | - | 6,29 | - | 97,48 | 130 |
| 636,44 | 319,27 | 32,84 | 110,82 | 33,08 | 57,96 | 42,31 | 290,56 | 24,87 | 0,06 | - | 10,25 | 131 |
| 742,01 | 390,97 | 31,18 | 83,63 | 51,15 | 97,10 | 79,02 | 394,60 | - | 43,17 | - | 124,09 | 132 |
| 592,64 | 323,30 | 28,40 | 78,31 | 53,04 | 73,73 | 63,80 | 312,08 | 0,92 | - | - | 23,02 | 133 |
| 1173,48 | 360,16 | 37,61 | 104,06 | 43,35 | 69,31 | 42,46 | 319,24 | - | 2,99 | - | 153,21 | 134 |
| 1068,88 | 479,00 | 51,71 | 105,66 | 131,76 | 93,57 | 42,33 | 507,95 | - | 70,87 | 39,69 | - | 135 |
| 773,30 | 291,20 | 42,38 | 82,78 | 41,03 | 20,22 | 55,05 | 349,04 | - | 16,38 | 48,08 | - | 136 |
| 557,24 | 317,50 | 30,80 | 143,08 | 20,89 | 46,77 | 25,87 | 290,46 | - | 10,35 | - | 41,15 | 137 |
| - | - | - | - | - | - | - | - | - | - | - | - | 138 |
| - | - | - | - | - | - | - | - | - | - | - | - | 139 |
| 412,25 | 368,26 | 41,55 | 101,02 | 59,34 | 66,15 | 53,99 | 369,99 | 1,31 | 22,11 | 10,16 | 50,97 | 140 |
| 423,51 | 162,58 | 13,65 | 38,54 | 13,89 | 60,21 | 29,89 | 248,59 | - | 15,28 | - | 21,20 | 141 |
| 498,33 | 220,84 | 4,95 | 39,54 | 19,18 | 128,52 | 24,77 | 398,00 | - | 23,87 | - | 13,60 | 142 |
| 364,56 | 116,67 | 20,51 | 37,75 | 9,72 | 6,39 | 33,92 | 130,86 | - | 8,52 | - | 27,18 | 143 |
| 357,19 | 158,25 | 6,75 | 29,45 | 15,32 | 75,20 | 22,82 | 246,47 | 4,45 | 16,07 | 31,89 | 8,90 | 144 |
| 373,89 | 150,42 | 8,14 | 0,50 | 11,45 | 128,53 | 6,10 | 291,68 | - | 8,91 | 10,69 | - | 145 |
| 423,43 | 126,21 | 7,32 | - | 9,66 | 74,08 | 34,85 | 184,48 | - | 9,96 | 14,93 | - | 146 |
| 274,40 | 148,55 | 6,09 | - | 22,88 | 91,71 | 25,10 | 268,50 | 1,85 | - | - | 30,82 | 147 |
| 445,35 | 204,72 | 9,02 | 5,73 | 11,97 | 125,26 | 23,25 | 331,19 | - | 70,78 | 11,10 | - | 148 |
| 357,22 | 147,73 | 7,15 | 50,22 | 23,09 | 40,51 | 21,08 | 226,72 | 13,20 | - | - | 24,01 | 149 |
| 814,33 | 145,03 | 5,85 | 69,01 | 8,77 | 36,55 | 19,01 | 211,11 | 19,59 | - | 41,81 | - | 150 |
| 262,58 | 162,78 | 4,11 | 73,17 | 14,14 | 32,06 | 36,01 | 189,74 | - | 10,03 | 126,27 | - | 151 |
| 270,85 | 160,26 | 12,02 | 34,89 | 13,21 | 43,28 | 28,78 | 202,25 | 45,14 | 22,47 | 33,90 | - | 152 |
| 397,54 | 160,12 | 9,90 | 33,47 | 14,59 | 67,21 | 26,09 | 243,79 | 5,93 | 16,27 | 19,45 | 13,05 | 153 |
| 140,69 | 101,77 | 27,07 | 21,91 | 8,50 | 14,56 | 1,68 | 4,44 | 5,47 | 1,04 | 2,67 | 4,11 | 154 |
| 538,23 | 261,89 | 36,97 | 55,39 | 23,09 | 81,77 | 27,76 | 239,33 | 11,40 | 17,30 | 22,12 | 17,16 | 155 |
| 109,43 | 90,15 | 9,29 | 2,16 | 57,17 | 19,76 | 0,35 | 17,05 | 0,57 | - | 13,50 | - | 156 |
| 876,94 | 441,45 | 50,09 | 95,90 | 110,72 | 88,40 | 50,15 | 366,18 | 3,49 | 21,34 | 25,57 | 45,57 | 157 |
| 429,91 | 270,44 | 35,68 | 70,46 | 21,47 | 62,40 | 44,00 | 205,77 | 4,34 | 1,56 | 2,34 | 21,49 | 158 |
| 375,60 | 263,39 | 34,75 | 66,03 | 19,54 | 65,51 | 43,29 | 206,16 | 2,28 | - | 5,52 | - | 159 |
| 388,59 | 266,38 | 33,55 | 84,86 | 21,96 | 45,29 | 44,70 | 196,07 | 8,98 | - | - | 17,76 | 160 |
| 621,49 | 292,90 | 41,61 | 52,86 | 24,63 | 87,82 | 44,19 | 223,06 | - | 7,75 | - | 73,71 | 161 |

| Lfd. Nr. | Gebietskörperschaft | Einwohner am 26.5.1970 | Bruttoausgaben | | | | | Bereinigte Ausgaben (Bereinigter Finanz- bedarf) |
|--------------------|---|------------------------------|----------------|--|---|-----------------------|--------|--|
| | | | insgesamt | darunter | | | | |
| | | | | Außer- ordent- liche Ausgaben | Personal- ausgaben für Beamte und An- gestellte | Investi- tionen 1) | | |
| 1 000 DM | DM je Einwohner | | | | | | | |
| NOCH KREIS GELDERN | | | | | | | | |
| 162 | AMTSFREIE GEMEINDEN MIT 3 000 BIS UNTER 10 000 EINWÖHNERN | 33 400 | 15 199 | 455,06 | 95,12 | 60,69 | 190,15 | 451,44 |
| 163 | DAVON ISSUM | 8 653 | 4 603 | 531,95 | 160,64 | 54,66 | 245,12 | 531,61 |
| 164 | KERKEN | 9 725 | 3 618 | 372,03 | 37,12 | 63,96 | 127,71 | 363,60 |
| 165 | WACHTENDONK | 5 852 | 2 902 | 495,90 | 158,58 | 55,88 | 224,20 | 490,09 |
| 166 | WEEZE | 9 170 | 4 076 | 444,49 | 54,31 | 65,98 | 182,77 | 444,27 |
| 167 | AMTSFREIE GEMEINDEN MIT WENIGER ALS 3 000 EINWÖHNERN | - | - | - | - | - | - | - |
| 168 | ZUSAMMEN | 87 330 | 42 848 | 490,64 | 141,68 | 63,72 | 197,57 | 483,43 |
| 169 | AMTSANGEHÖRIGE GEMEINDEN MIT 10 000 UND MEHR EINWÖHNERN | - | - | - | - | - | - | - |
| 170 | AMTSANGEHÖRIGE GEMEINDEN MIT 3 000 BIS UNTER 10 000 EINWÖHNERN | - | - | - | - | - | - | - |
| 171 | AMTSANGEHÖRIGE GEMEINDEN MIT WENIGER ALS 3 000 EINWÖHNERN | - | - | - | - | - | - | - |
| 172 | ZUSAMMEN | - | - | - | - | - | - | - |
| 173 | AMTER | - | - | - | - | - | - | - |
| 174 | AMTSANGEHÖRIGE GEMEIN- DEN UND AMTER | - | - | - | - | - | - | - |
| 175 | KREIS | 97 330 | 18 887 | 216,27 | 31,49 | 52,19 | 38,19 | 213,34 |
| 176 | INSGESAMT | 87 330 | 61 735 | 706,92 | 173,17 | 115,92 | 235,76 | 696,77 |
| KREIS GREVENBRUCH | | | | | | | | |
| 177 | AMTSFREIE GEMEINDEN MIT 10 000 UND MEHR EINWÖHNERN | 146 812 | 91 253 | 621,56 | 229,93 | 80,01 | 221,09 | 603,80 |
| 178 | DAVON GREVENBRUCH, STADT | 28 371 | 17 284 | 609,21 | 185,65 | 78,88 | 202,25 | 593,53 |
| 179 | RUEITGEN | 10 661 | 8 009 | 751,24 | 192,66 | 80,29 | 351,84 | 733,98 |
| 180 | KAARST | 14 597 | 9 635 | 660,07 | 312,74 | 65,49 | 225,94 | 654,38 |
| 181 | WICKRATH | 12 988 | 7 856 | 604,87 | 230,91 | 83,00 | 243,92 | 573,76 |
| 182 | DOPMAGEN, STADT | 32 574 | 26 356 | 809,11 | 420,18 | 107,82 | 270,95 | 786,95 |
| 183 | HEERBUSCH, STADT | 47 621 | 22 113 | 464,35 | 108,88 | 65,22 | 161,21 | 448,18 |
| 184 | AMTSFREIE GEMEINDEN MIT 3 000 BIS UNTER 10 000 EINWÖHNERN | 65 238 | 36 300 | 556,42 | 170,16 | 63,64 | 222,14 | 551,09 |
| 185 | DAVON WEVELINGHOVEN, STADT | 6 172 | 3 723 | 603,21 | 132,21 | 63,35 | 216,46 | 602,88 |
| 186 | ZONS, STADT | 9 509 | 3 540 | 377,54 | 101,38 | 53,11 | 148,39 | 377,54 |
| 187 | REDRUDYCK | 5 579 | 3 059 | 548,31 | 206,67 | 54,49 | 271,73 | 546,51 |
| 188 | GUSTORF | 7 927 | 3 763 | 474,71 | 128,93 | 70,52 | 169,67 | 473,57 |
| 189 | HOCHNEUKIRCH | 6 452 | 3 512 | 544,33 | 254,03 | 52,08 | 273,25 | 539,68 |
| 190 | HOLZHEIM | 7 132 | 3 969 | 556,51 | 218,87 | 61,97 | 226,86 | 554,68 |
| 191 | KLEINENBRUCH | 6 193 | 4 066 | 656,55 | 157,11 | 54,90 | 299,53 | 625,38 |
| 192 | NEUKIRCHEN | 5 689 | 4 336 | 762,17 | 375,29 | 65,74 | 181,93 | 762,17 |
| 193 | JUECHEN | 5 587 | 2 092 | 374,44 | 52,62 | 56,74 | 87,88 | 370,32 |
| 194 | FRIMMERSDORF | 4 998 | 4 190 | 838,34 | 108,84 | 116,85 | 424,57 | 824,73 |
| 195 | AMTSFREIE GEMEINDEN MIT WENIGER ALS 3 000 EINWÖHNERN | 2 542 | 980 | 385,52 | 126,28 | 62,55 | 149,49 | 373,72 |

ANMERKUNGEN S. XXII

**Gemeindeergebnisse
und Mehreinnahmen bzw. Mehrausgaben**

| Eigen- ausgaben (Reiner Finanz- bedarf) | Zuschußbedarf | | | | | | Deckungs- bedarf 2) | Mehreinnahmen bzw. Mehrausgaben | | | | Lfd. Nr. |
|---|---------------|------------------------------------|---------|--|--------------------------------|--|------------------------|------------------------------------|----------|--------------------------------------|----------|-------------|
| | insgesamt | darunter | | | | | | der ordentlichen Rechnung 4) | | der außerordentlichen Rechnung | | |
| | | All- gemeine Ver- waltung | Schulen | Soziale Angelegen- heiten und Gesund- heits- pflege ³⁾ | Bau- und Wohnungs- wesen | Öffent- liche Einrich- tungen | | einnahmen | ausgaben | einnahmen | ausgaben | |
| | | | | | | | | | | | | |
| DM je Einwohner | | | | | | | | | | | | |
| 370,51 | 261,62 | 43,23 | 61,77 | 15,69 | 61,77 | 36,17 | 185,90 | 13,92 | 10,27 | 16,32 | - | 162 |
| 454,99 | 324,51 | 47,38 | 74,77 | 14,33 | 93,84 | 53,97 | 251,47 | - | 34,55 | 3,35 | - | 163 |
| 332,65 | 238,87 | 40,10 | 64,06 | 23,14 | 33,32 | 36,30 | 169,15 | 25,91 | - | 10,59 | - | 164 |
| 312,54 | 223,34 | 42,04 | 59,47 | 9,06 | 51,61 | 0,34 | 141,83 | 36,40 | 0,17 | 3,08 | - | 165 |
| 367,72 | 250,82 | 43,40 | 48,53 | 13,30 | 68,16 | 42,09 | 169,90 | - | 4,69 | 43,08 | - | 166 |
| - | - | - | - | - | - | - | - | - | - | - | - | 167 |
| 407,19 | 267,07 | 38,57 | 67,14 | 19,26 | 62,16 | 41,01 | 198,17 | 8,00 | 4,89 | 7,68 | 13,27 | 168 |
| - | - | - | - | - | - | - | - | - | - | - | - | 169 |
| - | - | - | - | - | - | - | - | - | - | - | - | 170 |
| - | - | - | - | - | - | - | - | - | - | - | - | 171 |
| - | - | - | - | - | - | - | - | - | - | - | - | 172 |
| - | - | - | - | - | - | - | - | - | - | - | - | 173 |
| - | - | - | - | - | - | - | - | - | - | - | - | 174 |
| 168,81 | 114,89 | 13,43 | 27,48 | 47,67 | 12,76 | 5,60 | 0,81 | 10,37 | - | - | 0,73 | 175 |
| 576,00 | 381,95 | 52,00 | 94,62 | 66,93 | 74,91 | 46,60 | 198,98 | 18,38 | 4,89 | 7,68 | 14,00 | 176 |
| 518,85 | 272,13 | 37,30 | 62,90 | 26,37 | 55,32 | 38,95 | 282,29 | 4,68 | 17,79 | 31,87 | 12,67 | 177 |
| 560,04 | 300,24 | 33,59 | 74,79 | 29,78 | 54,99 | 71,80 | 358,85 | - | 26,15 | - | 1,76 | 178 |
| 679,58 | 280,37 | 40,99 | 37,71 | 25,70 | 83,68 | 1,49 | 259,64 | - | 29,45 | - | 6,66 | 179 |
| 556,76 | 169,89 | 36,99 | 52,13 | 21,58 | 7,40 | 27,06 | 104,54 | 40,21 | - | 93,10 | - | 180 |
| 448,95 | 263,47 | 28,49 | 55,90 | 32,95 | 63,67 | 49,20 | 219,66 | 7,62 | - | 52,97 | - | 181 |
| 670,32 | 320,35 | 53,02 | 80,34 | 21,43 | 50,56 | 40,58 | 362,62 | - | 33,25 | - | 53,39 | 182 |
| 362,17 | 254,32 | 30,43 | 55,00 | 27,55 | 64,87 | 28,16 | 258,35 | 0,02 | 9,93 | 55,27 | - | 183 |
| 510,12 | 305,97 | 34,01 | 55,29 | 30,37 | 68,00 | 64,18 | 304,22 | 15,28 | 31,21 | 6,19 | 20,29 | 184 |
| 557,03 | 315,29 | 38,08 | 79,88 | 23,82 | 105,15 | 48,44 | 378,81 | - | 27,71 | - | 56,71 | 185 |
| 369,02 | 219,58 | 23,77 | 53,21 | 17,98 | 53,74 | 42,07 | 173,62 | 51,53 | - | 21,45 | - | 186 |
| 409,75 | 250,76 | 20,25 | 75,10 | 21,87 | 13,26 | 81,20 | 177,81 | 80,12 | - | - | 17,03 | 187 |
| 464,36 | 352,72 | 51,34 | 42,89 | 35,70 | 113,41 | 71,15 | 436,74 | - | 72,79 | - | 33,56 | 188 |
| 446,67 | 246,28 | 29,76 | 51,61 | 26,04 | 61,53 | 50,37 | 222,88 | - | 24,95 | - | 13,17 | 189 |
| 542,06 | 311,69 | 33,93 | 41,22 | 23,56 | 94,92 | 68,70 | 273,56 | - | 66,32 | - | 43,05 | 190 |
| 615,66 | 376,07 | 31,16 | 22,12 | 15,99 | 47,47 | 94,78 | 320,20 | - | 45,54 | - | 34,23 | 191 |
| 693,09 | 193,53 | 30,94 | 61,52 | 11,78 | 35,51 | 24,26 | 142,73 | 10,55 | - | - | 1,58 | 192 |
| 332,38 | 256,13 | 34,54 | 46,89 | 25,42 | 66,94 | 48,68 | 262,39 | - | 25,42 | 3,94 | - | 193 |
| 803,52 | 612,04 | 48,42 | 94,64 | 122,85 | 71,83 | 131,85 | 751,10 | - | 46,02 | 35,61 | - | 194 |
| 300,44 | 207,71 | 33,44 | 30,29 | 19,67 | 24,78 | 44,06 | 173,09 | - | 3,93 | 1,18 | - | 195 |

| Lfd. Nr. | Gebietskörperschaft | Einwohner am 26.5.1970 | Bruttoausgaben | | | | | Bereinigte Ausgaben (Bereinigter Finans- bedarf) |
|-------------------------|---|------------------------------|----------------|--|---|-----------------------|--------|--|
| | | | insgesamt | darunter | | | | |
| | | | | Außer- ordent- liche Ausgaben | Personal- ausgaben für Beamte und An- gestellte | Investi- tionen 1) | | |
| 1 000 DM | DM je Einwohner | | | | | | | |
| NOCH KREIS GREVENBROICH | | | | | | | | |
| 196 | ZUSAMMEN | 214 592 | 128 533 | 598,96 | 210,53 | 74,83 | 220,56 | 585,05 |
| 197 | AMTSANGEHÖRIGE GEMEINDEN MIT 10 000 UND MEHR EINWOHNERN | - | - | - | - | - | - | - |
| 198 | AMTSANGEHÖRIGE GEMEINDEN MIT 3 000 BIS UNTER 10 000 EINWOHNERN | 38 364 | 23 218 | 605,20 | 317,62 | 7,27 | 263,89 | 588,86 |
| 199 | DAVON GLEHN | 4 055 | 1 883 | 464,36 | 281,13 | - | 287,79 | 460,17 |
| 200 | KAPELLEN -ERFT- | 3 742 | 1 204 | 321,75 | 66,27 | - | 117,58 | 309,46 |
| 201 | KORSCHENBROICH | 8 319 | 3 717 | 446,81 | 193,05 | 2,16 | 83,30 | 439,96 |
| 202 | KOMMERSKIRCHEN | 4 990 | 1 632 | 327,05 | 140,68 | 2,00 | 147,49 | 270,34 |
| 203 | NIEVENHEIM | 7 318 | 6 341 | 866,49 | 668,49 | 7,93 | 403,39 | 855,42 |
| 204 | NORF | 6 472 | 5 289 | 817,21 | 364,34 | 24,26 | 378,71 | 804,08 |
| 205 | ROSELLEN | 3 468 | 3 152 | 908,88 | 357,27 | 10,38 | 495,97 | 892,16 |
| 206 | AMTSANGEHÖRIGE GEMEINDEN MIT WENIGER ALS 3 000 EINWOHNERN | 14 673 | 4 736 | 322,77 | 127,17 | - | 142,17 | 312,55 |
| 207 | ZUSAMMEN | 53 037 | 27 954 | 527,07 | 264,93 | 5,26 | 230,22 | 512,42 |
| 208 | AEMTER | 53 037 | 8 190 | 154,42 | 28,70 | 68,41 | 29,79 | 121,65 |
| 209 | AMTSANGEHÖRIGE GEMEIN- DEN UND AEMTER | 53 037 | 36 144 | 681,49 | 293,63 | 73,67 | 260,01 | 634,07 |
| 210 | KREIS | 267 629 | 67 647 | 252,76 | 47,06 | 52,40 | 43,10 | 243,99 |
| 211 | INSGESAMT | 267 629 | 232 324 | 868,08 | 274,06 | 127,00 | 271,48 | 838,76 |
| KREIS KEMPEN-KREFELD | | | | | | | | |
| 212 | AMTSFREIE GEMEINDEN MIT 10 000 UND MEHR EINWOHNERN | 260 628 | 169 955 | 652,10 | 204,10 | 94,92 | 204,63 | 637,37 |
| 213 | DAVON BRUEGGEN | 11 296 | 7 485 | 662,62 | 267,44 | 82,51 | 345,87 | 660,06 |
| 214 | GREFRATH | 13 408 | 8 374 | 624,55 | 32,67 | 68,39 | 289,98 | 587,11 |
| 215 | KEMPEN, STADT | 41 140 | 23 863 | 580,04 | 152,75 | 104,06 | 149,00 | 572,02 |
| 216 | NETTETAL, STADT | 37 450 | 28 253 | 754,42 | 224,30 | 121,34 | 239,76 | 735,17 |
| 217 | SCHWALMTAL | 14 009 | 8 568 | 611,61 | 243,99 | 60,53 | 254,76 | 608,11 |
| 218 | TOENISVORST | 19 917 | 17 568 | 882,06 | 387,06 | 125,47 | 339,16 | 870,91 |
| 219 | VIERSEN, STADT | 84 320 | 55 850 | 662,36 | 199,80 | 98,78 | 152,83 | 639,35 |
| 220 | WILLICH, STADT | 39 088 | 19 994 | 511,51 | 181,03 | 61,12 | 184,66 | 510,36 |
| 221 | AMTSFREIE GEMEINDEN MIT 3 000 BIS UNTER 10 000 EINWOHNERN | - | - | - | - | - | - | - |
| 222 | AMTSFREIE GEMEINDEN MIT WENIGER ALS 3 000 EINWOHNERN | - | - | - | - | - | - | - |
| 223 | ZUSAMMEN | 260 628 | 169 955 | 652,10 | 204,10 | 94,92 | 204,63 | 637,37 |
| 224 | AMTSANGEHÖRIGE GEMEINDEN MIT 10 000 UND MEHR EINWOHNERN | - | - | - | - | - | - | - |
| 225 | AMTSANGEHÖRIGE GEMEINDEN MIT 3 000 BIS UNTER 10 000 EINWOHNERN | - | - | - | - | - | - | - |
| 226 | AMTSANGEHÖRIGE GEMEINDEN MIT WENIGER ALS 3 000 EINWOHNERN | - | - | - | - | - | - | - |
| 227 | ZUSAMMEN | - | - | - | - | - | - | - |

ANMERKUNGEN S. XXII

3. Kreis- und
noch: 3.1 Ausgaben, Zuschuß- und Deckungsbedarf

| Lfd. Nr. | Gebietskörperschaft | Einwohner am 26.5.1970 | Bruttonausgaben | | | | | Bereinigte Ausgaben (Bereinigter Finanz- bedarf) |
|---------------------------|---|------------------------------|-----------------|--|---|-----------------------|--------|--|
| | | | insgesamt | darunter | | | | |
| | | | | Außer- ordent- liche Ausgaben | Personal- ausgaben für Beamte und An- gestellte | Investi- tionen 1) | | |
| | | | 1 000 DM | DM je Einwohner | | | | |
| NOCH KREIS KEMPEN-KREFELD | | | | | | | | |
| 228 | AEMTER | - | - | - | - | - | - | - |
| 229 | AMTSANGEHÖRIGE GEMEIN- DEN UND AEMTER | - | - | - | - | - | - | - |
| 230 | KREIS | 260 628 | 47 503 | 182,26 | 8,80 | 48,23 | 20,98 | 180,21 |
| 231 | INSGESAMT | 260 628 | 217 458 | 834,36 | 212,90 | 143,15 | 225,61 | 817,59 |
| KREIS KLEVE | | | | | | | | |
| 232 | AMTSFREIE GEMEINDEN MIT 10 000 UND MEHR EINWOHNERN | 86 586 | 45 041 | 520,19 | 152,84 | 82,30 | 162,47 | 509,82 |
| 233 | DAVON BEDBURG-HAU | 14 393 | 6 207 | 431,25 | 211,91 | 34,39 | 236,50 | 429,79 |
| 234 | GOCH, STADT | 27 864 | 14 718 | 528,21 | 181,92 | 84,88 | 188,59 | 521,57 |
| 235 | KLEVE, STADT | 44 329 | 24 116 | 544,02 | 115,39 | 96,23 | 122,02 | 528,41 |
| 236 | AMTSFREIE GEMEINDEN MIT 3 000 BIS UNTER 10 000 EINWOHNERN | 23 867 | 11 489 | 481,38 | 157,20 | 62,93 | 147,23 | 473,92 |
| 237 | DAVON KALKAR-STADT | 9 713 | 5 670 | 583,75 | 223,93 | 69,08 | 191,70 | 577,16 |
| 238 | KRANENBURG | 7 703 | 2 605 | 338,18 | 71,66 | 55,43 | 81,01 | 333,64 |
| 239 | UEDEM | 6 451 | 3 214 | 498,22 | 158,89 | 62,63 | 159,36 | 485,97 |
| 240 | AMTSFREIE GEMEINDEN MIT WENIGER ALS 3 000 EINWOHNERN | - | - | - | - | - | - | - |
| 241 | ZUSAMMEN | 110 453 | 56 530 | 511,80 | 153,78 | 78,11 | 159,18 | 502,06 |
| 242 | AMTSANGEHÖRIGE GEMEINDEN MIT 10 000 UND MEHR EINWOHNERN | - | - | - | - | - | - | - |
| 243 | AMTSANGEHÖRIGE GEMEINDEN MIT 3 000 BIS UNTER 10 000 EINWOHNERN | - | - | - | - | - | - | - |
| 244 | AMTSANGEHÖRIGE GEMEINDEN MIT WENIGER ALS 3 000 EINWOHNERN | - | - | - | - | - | - | - |
| 245 | ZUSAMMEN | - | - | - | - | - | - | - |
| 246 | AEMTER | - | - | - | - | - | - | - |
| 247 | AMTSANGEHÖRIGE GEMEIN- DEN UND AEMTER | - | - | - | - | - | - | - |
| 248 | KREIS | 110 453 | 23 651 | 214,13 | 36,19 | 53,54 | 34,16 | 210,26 |
| 249 | INSGESAMT | 110 453 | 80 181 | 725,93 | 189,97 | 131,66 | 193,34 | 712,32 |
| KREIS MOERS | | | | | | | | |
| 250 | AMTSFREIE GEMEINDEN MIT 10 000 UND MEHR EINWOHNERN | 318 443 | 226 427 | 711,04 | 243,98 | 101,48 | 192,89 | 699,67 |
| 251 | DAVON HOMBERG -NIEDERRHEIN-,STADT | 35 321 | 24 693 | 699,10 | 191,59 | 111,29 | 106,85 | 681,61 |
| 252 | KAMP-LINTFORT, STADT | 38 521 | 27 404 | 711,40 | 297,27 | 91,64 | 270,53 | 680,02 |
| 253 | MOERS, STADT | 51 819 | 38 658 | 746,02 | 237,92 | 112,99 | 129,70 | 735,06 |
| 254 | RHEINBERG, STADT | 11 988 | 8 695 | 725,31 | 198,87 | 76,58 | 155,24 | 712,30 |
| 255 | RHEINHAUSEN, STADT | 71 992 | 56 763 | 788,46 | 256,63 | 118,55 | 235,57 | 781,66 |
| 256 | XANTEN, STADT | 15 034 | 14 637 | 973,59 | 473,99 | 78,69 | 349,81 | 961,75 |
| 257 | KAPELLEN | 12 307 | 8 261 | 671,24 | 289,27 | 79,71 | 362,15 | 659,71 |
| 258 | NEUKIRCHEN-VLUYN | 23 430 | 15 426 | 658,39 | 253,82 | 97,57 | 196,88 | 654,97 |

ANMERKUNGEN S. XXII

**Gemeindeergebnisse
und Mehreinnahmen bzw. Mehrausgaben**

| Eigen- ausgaben (Reiner Finanz- bedarf) | Zuschußbedarf | | | | | | Deckungs- bedarf 2) | Mehreinnahmen bzw. Mehrausgaben | | | | Lfd. Nr. | |
|---|---------------|------------------------------------|---------|--|--------------------------------|--|------------------------|------------------------------------|--------------------------------------|-----------|-------------|-------------|----------|
| | ingesamt | darunter | | | | | | der ordentlichen Rechnung 4) | der außerordentlichen Rechnung | | Lfd. Nr. | | |
| | | All- gemeine Ver- waltung | Schulen | Soziale Angelegen- heiten und Gesund- heits- pflege ³⁾ | Bau- und Wohnungs- wesen | Öffent- liche Einrich- tungen | | einnahmen | ausgaben | einnahmen | | | ausgaben |
| DM je Einwohner | | | | | | | | | | | | | |
| - | - | - | - | - | - | - | - | - | - | - | - | - | 228 |
| - | - | - | - | - | - | - | - | - | - | - | - | - | 229 |
| 159,02 | 115,56 | 12,46 | 18,08 | 60,31 | 18,60 | 3,58 | 12,98 | - | 5,07 | 3,32 | - | - | 230 |
| 728,49 | 422,88 | 54,12 | 81,77 | 106,01 | 81,32 | 58,12 | 286,44 | 5,99 | 19,58 | 11,13 | 30,30 | - | 231 |
| 437,42 | 260,69 | 29,68 | 63,01 | 26,48 | 69,64 | 35,14 | 212,77 | 20,26 | 0,09 | - | 43,00 | - | 232 |
| 240,35 | 191,62 | 13,41 | 37,87 | 10,98 | 79,76 | 37,10 | 64,41 | 29,95 | 0,42 | - | 69,20 | - | 233 |
| 437,05 | 254,84 | 35,89 | 70,92 | 16,90 | 69,09 | 30,54 | 163,62 | 34,52 | - | - | 42,03 | - | 234 |
| 485,21 | 286,79 | 31,06 | 66,21 | 37,54 | 66,71 | 37,40 | 291,84 | 8,14 | 0,05 | - | 35,10 | - | 235 |
| 408,35 | 261,20 | 30,67 | 62,05 | 13,87 | 83,34 | 23,13 | 169,44 | 12,74 | 1,72 | - | 20,61 | - | 236 |
| 475,34 | 280,24 | 32,53 | 71,45 | 15,96 | 83,60 | 24,61 | 184,04 | 0,21 | 4,22 | - | 19,36 | - | 237 |
| 312,22 | 222,51 | 32,07 | 50,63 | 15,71 | 72,57 | 17,01 | 137,48 | 28,69 | - | - | 34,66 | - | 238 |
| 422,26 | 278,72 | 26,20 | 61,54 | 8,53 | 95,80 | 28,21 | 182,61 | 12,56 | - | - | 5,74 | - | 239 |
| - | - | - | - | - | - | - | - | - | - | - | - | - | 240 |
| 431,06 | 260,80 | 29,90 | 62,80 | 23,76 | 72,60 | 32,55 | 203,41 | 18,63 | 0,44 | - | 38,16 | - | 241 |
| - | - | - | - | - | - | - | - | - | - | - | - | - | 242 |
| - | - | - | - | - | - | - | - | - | - | - | - | - | 243 |
| - | - | - | - | - | - | - | - | - | - | - | - | - | 244 |
| - | - | - | - | - | - | - | - | - | - | - | - | - | 245 |
| - | - | - | - | - | - | - | - | - | - | - | - | - | 246 |
| - | - | - | - | - | - | - | - | - | - | - | - | - | 247 |
| 177,75 | 119,73 | 14,50 | 12,29 | 65,57 | 15,16 | 4,94 | 14,66 | 0,54 | - | - | 1,34 | - | 248 |
| 603,81 | 380,52 | 44,40 | 75,09 | 49,32 | 87,77 | 37,49 | 218,07 | 19,18 | 0,44 | - | 39,50 | - | 249 |
| 618,76 | 328,27 | 43,81 | 95,99 | 34,15 | 59,31 | 59,76 | 275,58 | 10,69 | 13,44 | 1,93 | 32,80 | - | 250 |
| 650,32 | 337,19 | 61,13 | 78,68 | 47,05 | 56,43 | 71,71 | 316,47 | 4,59 | - | 17,41 | - | - | 251 |
| 611,74 | 269,62 | 34,86 | 75,98 | 25,16 | 58,62 | 43,82 | 197,76 | 23,29 | 0,08 | - | 37,33 | - | 252 |
| 637,70 | 323,57 | 47,63 | 96,78 | 35,53 | 51,16 | 40,60 | 284,30 | - | 8,84 | - | 17,27 | - | 253 |
| 702,04 | 348,60 | 33,78 | 104,69 | 34,62 | 75,24 | 81,08 | 444,61 | 50,05 | - | - | 44,46 | - | 254 |
| 672,27 | 404,86 | 49,95 | 129,29 | 43,64 | 70,34 | 80,06 | 372,43 | - | 28,49 | - | 51,45 | - | 255 |
| 734,27 | 281,96 | 44,90 | 87,80 | 13,70 | 62,92 | 38,05 | 130,30 | 37,12 | - | - | 80,95 | - | 256 |
| 570,33 | 268,14 | 30,80 | 84,18 | 14,30 | 49,32 | 55,58 | 178,27 | - | 2,93 | - | 25,27 | - | 257 |
| 580,03 | 364,36 | 42,55 | 109,86 | 24,79 | 80,45 | 55,06 | 303,16 | - | 73,88 | - | 9,99 | - | 258 |

3. Kreis- und
noch: 3.1 Ausgaben, Zuschuß- und Deckungsbedarf.

| Lfd. Nr. | Gebietskörperschaft | Einwohner am 26.5.1970 | Bruttoausgaben | | | | | Bereinigte Ausgaben (Bereinigter Finanz- bedarf) |
|------------------|---|------------------------------|----------------|--|---|-----------------------|--------|--|
| | | | insgesamt | darunter | | | | |
| | | | | Außer- ordent- liche Ausgaben | Personal- ausgaben für Beamte und An- gestellte | Investi- tionen 1) | | |
| 1 000 DM | DM je Einwohner | | | | | | | |
| NOCH KREIS MOERS | | | | | | | | |
| 259 | RHEINKAMP | 43 279 | 22 929 | 529,80 | 135,08 | 92,17 | 124,73 | 527,74 |
| 260 | RUMELN-KALDENHAUSEN | 14 752 | 8 961 | 607,44 | 258,20 | 75,11 | 132,93 | 601,21 |
| 261 | AMTSFREIE GEMEINDEN MIT 3 000 BIS UNTER 10 000 EINWOHNERN | 36 447 | 19 966 | 547,81 | 177,27 | 68,87 | 210,83 | 534,06 |
| 262 | DAVON ORSOY, STADT | 3 494 | 1 763 | 504,58 | 73,27 | 110,19 | 98,74 | 491,13 |
| 263 | BORTH | 4 674 | 3 992 | 854,09 | 363,71 | 63,33 | 428,54 | 832,05 |
| 264 | RUDBERG | 3 247 | 1 620 | 498,92 | 14,17 | 81,61 | 107,48 | 474,90 |
| 265 | RUEDERICH | 4 804 | 2 220 | 462,11 | 45,38 | 72,02 | 210,03 | 447,34 |
| 266 | ALPEN | 9 202 | 5 204 | 565,53 | 259,51 | 68,46 | 210,17 | 554,01 |
| 267 | SONSBECK | 5 943 | 3 215 | 540,97 | 204,11 | 63,77 | 209,15 | 531,89 |
| 268 | RHEURDT | 5 083 | 1 952 | 384,03 | 125,91 | 41,12 | 157,58 | 375,76 |
| 269 | AMTSFREIE GEMEINDEN MIT WENIGER ALS 3 000 EINWOHNERN | 12 | 28 | 2333,33 | 1333,33 | - | - | 2333,33 |
| 270 | ZUSAMMEN | 354 902 | 246 421 | 694,34 | 237,17 | 98,13 | 194,72 | 682,72 |
| 271 | AMTSANGEHÖRIGE GEMEINDEN MIT 10 000 UND MEHR EINWOHNERN | - | - | - | - | - | - | - |
| 272 | AMTSANGEHÖRIGE GEMEINDEN MIT 3 000 BIS UNTER 10 000 EINWOHNERN | - | - | - | - | - | - | - |
| 273 | AMTSANGEHÖRIGE GEMEINDEN MIT WENIGER ALS 3 000 EINWOHNERN | - | - | - | - | - | - | - |
| 274 | ZUSAMMEN | - | - | - | - | - | - | - |
| 275 | AEMTER | - | - | - | - | - | - | - |
| 276 | AMTSANGEHÖRIGE GEMEIN- DEN UND AEMTER | - | - | - | - | - | - | - |
| 277 | KREIS | 354 902 | 83 306 | 234,73 | 87,39 | 35,00 | 13,48 | 222,61 |
| 278 | INSGESAMT | 354 902 | 329 727 | 929,06 | 324,56 | 133,13 | 208,20 | 905,33 |
| KREIS REES | | | | | | | | |
| 279 | AMTSFREIE GEMEINDEN MIT 10 000 UND MEHR EINWOHNERN | 69 784 | 41 914 | 600,62 | 99,52 | 84,13 | 169,77 | 593,98 |
| 280 | DAVON EMMERICH, STADT | 24 716 | 14 099 | 570,44 | 69,63 | 74,97 | 153,75 | 562,71 |
| 281 | WESEL, STADT | 45 068 | 27 815 | 617,18 | 115,91 | 89,15 | 178,55 | 611,12 |
| 282 | AMTSFREIE GEMEINDEN MIT 3 000 BIS UNTER 10 000 EINWOHNERN | 11 424 | 6 744 | 590,34 | 162,55 | 87,18 | 178,40 | 572,30 |
| 283 | DAVON REES, STADT | 7 760 | 4 711 | 607,09 | 180,80 | 93,04 | 150,13 | 580,67 |
| 284 | ELTEN | 3 664 | 2 033 | 554,86 | 123,91 | 74,78 | 238,26 | 554,59 |
| 285 | AMTSFREIE GEMEINDEN MIT WENIGER ALS 3 000 EINWOHNERN | 2 594 | 1 032 | 397,84 | 38,94 | 99,85 | 93,29 | 383,96 |
| 286 | ZUSAMMEN | 83 802 | 49 690 | 592,95 | 106,24 | 85,03 | 168,58 | 584,52 |
| 287 | AMTSANGEHÖRIGE GEMEINDEN MIT 10 000 UND MEHR EINWOHNERN | - | - | - | - | - | - | - |
| 288 | AMTSANGEHÖRIGE GEMEINDEN MIT 3 000 BIS UNTER 10 000 EINWOHNERN | 12 929 | 6 186 | 478,46 | 195,61 | 0,46 | 252,46 | 471,42 |
| 289 | DAVON HAFFEN-MEHR | 4 487 | 1 846 | 411,41 | 79,34 | - | 187,21 | 411,41 |

ANMERKUNGEN S. XXII

**Gemeindeergebnisse
und Mehreinnahmen bzw. Mehrausgaben**

| Eigen- ausgaben (Reiner Finanz- bedarf) | Zuschußbedarf | | | | | | Deckungs- bedarf 2) | Mehreinnahmen bzw. Mehrausgaben | | | | Lfd. Nr. |
|---|---------------|------------------------------------|---------|--|--------------------------------|--|------------------------|------------------------------------|----------|--------------------------------------|----------|-------------|
| | insgesamt | darunter | | | | | | der ordentlichen Rechnung 4) | | der außerordentlichen Rechnung | | |
| | | All- gemeine Ver- waltung | Schulen | Soziale Angelegen- heiten und Gesund- heits- pflege ³⁾ | Bau- und Wohnungs- wesen | Öffent- liche Einrich- tungen | | einnahmen | ausgaben | Mehr- | | |
| | | | | | | | | | | einnahmen | ausgaben | |
| DM je Einwohner | | | | | | | | | | | | |
| 477,97 | 292,87 | 33,64 | 75,28 | 33,60 | 46,00 | 70,63 | 195,68 | 20,73 | - | - | 34,80 | 259 |
| 563,38 | 230,21 | 32,06 | 72,19 | 21,15 | 39,93 | 24,81 | 160,05 | 19,59 | - | - | 41,15 | 260 |
| 469,26 | 297,01 | 43,27 | 66,95 | 23,46 | 78,66 | 54,82 | 209,40 | 1,26 | 19,70 | 9,11 | 29,36 | 261 |
| 484,26 | 280,77 | 67,54 | 46,37 | 14,88 | 97,02 | 22,32 | 156,27 | 11,45 | - | 31,20 | - | 262 |
| 631,58 | 437,53 | 40,86 | 57,98 | 22,04 | 90,93 | 224,22 | 441,38 | - | 39,37 | - | 12,41 | 263 |
| 440,71 | 301,20 | 55,13 | 74,22 | 16,94 | 68,06 | 58,21 | 192,49 | - | 23,41 | 22,48 | - | 264 |
| 373,23 | 303,08 | 39,76 | 59,74 | 21,86 | 104,08 | 40,80 | 224,40 | - | 41,84 | 2,29 | - | 265 |
| 526,95 | 281,03 | 40,32 | 82,37 | 20,43 | 72,48 | 31,95 | 181,37 | 0,54 | 15,97 | - | 94,00 | 266 |
| 435,47 | 262,33 | 35,50 | 77,74 | 12,45 | 80,43 | 15,14 | 142,86 | 0,17 | 11,11 | - | 24,73 | 267 |
| 353,73 | 240,02 | 38,95 | 50,95 | 54,69 | 46,63 | 20,26 | 157,78 | - | 8,66 | 27,35 | - | 268 |
| 2250,00 | 666,67 | 583,33 | 83,33 | - | 333,32 | 249,99 | 249,99 | 1666,67 | - | 416,67 | - | 269 |
| 603,46 | 325,03 | 43,77 | 93,01 | 33,05 | 61,28 | 59,24 | 268,76 | 9,77 | 14,08 | 2,68 | 32,45 | 270 |
| - | - | - | - | - | - | - | - | - | - | - | - | 271 |
| - | - | - | - | - | - | - | - | - | - | - | - | 272 |
| - | - | - | - | - | - | - | - | - | - | - | - | 273 |
| - | - | - | - | - | - | - | - | - | - | - | - | 274 |
| - | - | - | - | - | - | - | - | - | - | - | - | 275 |
| - | - | - | - | - | - | - | - | - | - | - | - | 276 |
| 184,32 | 86,81 | 7,97 | 4,26 | 52,44 | 9,91 | 6,96 | 6,88 | - | 2,07 | - | 14,42 | 277 |
| 787,78 | 411,83 | 51,74 | 97,27 | 85,49 | 71,19 | 68,20 | 275,64 | 9,77 | 16,15 | 2,68 | 46,87 | 278 |
| 515,20 | 365,26 | 44,31 | 85,55 | 26,93 | 74,72 | 81,24 | 349,66 | 11,48 | 53,54 | 14,93 | - | 279 |
| 452,34 | 237,79 | 33,82 | 86,14 | 8,70 | 70,76 | 43,70 | 273,95 | 32,37 | - | 16,83 | - | 280 |
| 547,08 | 407,74 | 50,06 | 85,23 | 36,92 | 76,88 | 101,82 | 391,19 | 0,02 | 82,90 | 13,73 | - | 281 |
| 473,56 | 319,77 | 41,58 | 65,39 | 24,16 | 80,01 | 55,06 | 272,95 | - | 71,69 | - | 32,30 | 282 |
| 459,51 | 316,75 | 44,07 | 63,40 | 18,04 | 75,13 | 57,22 | 293,56 | - | 70,23 | - | 25,52 | 283 |
| 505,46 | 326,15 | 36,30 | 69,60 | 37,12 | 90,34 | 50,49 | 228,98 | - | 74,78 | - | 46,67 | 284 |
| 375,87 | 303,78 | 66,31 | 38,94 | 18,12 | 94,83 | 21,20 | 227,45 | - | 49,34 | - | 7,32 | 285 |
| 505,21 | 357,15 | 44,62 | 81,36 | 26,28 | 76,06 | 75,81 | 335,41 | 9,56 | 55,88 | 12,35 | 4,63 | 286 |
| - | - | - | - | - | - | - | - | - | - | - | - | 287 |
| 382,47 | 160,34 | 8,97 | 52,05 | 8,51 | 63,19 | 19,65 | 167,36 | - | 23,36 | - | 42,39 | 288 |
| 363,94 | 176,06 | 9,14 | 42,57 | 6,91 | 77,33 | 25,41 | 163,58 | - | 19,61 | - | 13,59 | 289 |

| Lfd. Nr. | Gebietskörperschaft | Einwohner am 26.5.1970 | Bruttoausgaben | | | | | Bereinigte Ausgaben (Bereinigter Finanz- bedarf) |
|--------------------|---|------------------------------|----------------|--|---|-----------------------|--------|--|
| | | | insgesamt | darunter | | | | |
| | | | | Außer- ordent- liche Ausgaben | Personal- ausgaben für Beamte und An- gestellte | Investi- tionen 1) | | |
| 1 000 DM | DM je Einwohner | | | | | | | |
| NOCH KREIS REES | | | | | | | | |
| 290 | HALDERN | 3 802 | 1 304 | 342,98 | 36,03 | - | 148,87 | 342,71 |
| 291 | HAMMINKELN | 4 640 | 3 036 | 654,31 | 438,79 | 1,29 | 400,43 | 634,91 |
| 292 | AMTSANGEHÖRIGE GEMEINDEN MIT WENIGER ALS 3 000 EINWOHNERN | 19 806 | 7 750 | 391,30 | 169,29 | 0,05 | 190,19 | 380,59 |
| 293 | ZUSAMMEN | 32 735 | 13 936 | 425,72 | 179,69 | 0,21 | 214,79 | 416,47 |
| 294 | ÄMTER | 32 735 | 3 700 | 113,03 | 2,75 | 56,61 | 10,11 | 112,63 |
| 295 | AMTSANGEHÖRIGE GEMEIN- DEN UND ÄMTER | 32 735 | 17 636 | 538,75 | 182,43 | 56,82 | 224,90 | 529,10 |
| 296 | KREIS | 116 537 | 23 763 | 203,91 | 35,28 | 46,22 | 34,72 | 201,67 |
| 297 | INSGESAMT | 116 537 | 91 089 | 781,63 | 162,92 | 123,33 | 219,11 | 770,62 |
| RHEIN-WUPPER-KREIS | | | | | | | | |
| 298 | AMTSFREIE GEMEINDEN MIT 10 000 UND MEHR EINWOHNERN | 202 275 | 131 275 | 648,99 | 257,96 | 77,13 | 241,69 | 637,36 |
| 299 | DAVON RURSCHIED, STADT | 16 442 | 8 847 | 538,07 | 101,99 | 68,73 | 80,95 | 537,16 |
| 300 | HUECKESWAGEN, STADT | 15 192 | 11 250 | 741,01 | 346,59 | 67,05 | 333,29 | 737,91 |
| 301 | LANGENFELD -RHEINLAND-,STADT | 46 109 | 28 165 | 610,84 | 167,28 | 89,09 | 190,22 | 597,04 |
| 302 | LEICHLINGEN -RHEINLAND-,STADT | 21 196 | 14 814 | 698,91 | 418,38 | 70,72 | 403,90 | 672,16 |
| 303 | MONHEIM, STADT | 37 174 | 29 513 | 793,92 | 422,07 | 63,89 | 397,35 | 781,70 |
| 304 | UPLADEN, STADT | 43 884 | 23 776 | 541,79 | 140,19 | 89,05 | 107,47 | 529,90 |
| 305 | RADEVERMWALD, STADT | 22 288 | 14 910 | 668,97 | 305,86 | 70,13 | 254,76 | 663,94 |
| 306 | AMTSFREIE GEMEINDEN MIT 3 000 BIS UNTER 10 000 EINWOHNERN | 10 080 | 4 775 | 473,71 | 184,33 | 54,07 | 237,30 | 470,93 |
| 307 | DAVON BERGISCH-NEUKIRCHEN, STADT | 6 082 | 3 624 | 595,86 | 305,49 | 62,81 | 346,27 | 592,57 |
| 308 | WITZHELDEN | 3 998 | 1 151 | 287,89 | - | 40,77 | 71,54 | 285,89 |
| 309 | AMTSFREIE GEMEINDEN MIT WENIGER ALS 3 000 EINWOHNERN | 2 032 | 806 | 396,65 | 2,95 | 91,54 | 19,69 | 374,51 |
| 310 | ZUSAMMEN | 214 387 | 136 856 | 638,36 | 252,08 | 76,18 | 239,38 | 627,04 |
| 311 | AMTSANGEHÖRIGE GEMEINDEN MIT 10 000 UND MEHR EINWOHNERN WERMELSKIRCHEN, STADT | 26 731 | 21 497 | 804,20 | 270,32 | 112,98 | 249,78 | 795,67 |
| 312 | AMTSANGEHÖRIGE GEMEINDEN MIT 3 000 BIS UNTER 10 000 EINWOHNERN DABBINGHAUSEN | 4 433 | 2 211 | 498,76 | 195,35 | 5,87 | 153,62 | 498,31 |
| 313 | AMTSANGEHÖRIGE GEMEINDEN MIT WENIGER ALS 3 000 EINWOHNERN | 2 904 | 1 849 | 636,71 | 405,99 | 4,48 | 355,03 | 615,01 |
| 314 | ZUSAMMEN | 34 068 | 25 557 | 750,18 | 272,13 | 89,79 | 246,24 | 741,58 |
| 315 | ÄMTER | 34 068 | 3 130 | 91,88 | - | 55,01 | 0,53 | 91,35 |
| 316 | AMTSANGEHÖRIGE GEMEIN- DEN UND ÄMTER | 34 068 | 28 687 | 842,05 | 272,13 | 144,80 | 246,77 | 832,92 |
| 317 | KREIS | 248 455 | 38 593 | 155,33 | 12,17 | 35,90 | 12,14 | 150,12 |
| 318 | INSGESAMT | 248 455 | 204 136 | 821,62 | 267,00 | 121,49 | 252,54 | 805,40 |

ANMERKUNGEN S. XXII

**Gemeindergebnisse
und Mehreinnahmen bzw. Mehrausgaben**

| Eigen- ausgaben (Reiner Finanz- bedarf) | Zuschußbedarf | | | | | | Deckungs- bedarf 2) | Mehreinnahmen bzw. Mehrausgaben | | | | Lfd. Nr. |
|---|---------------|------------------------------------|---------|--|--------------------------------|--|------------------------|------------------------------------|----------|--------------------------------------|----------|-------------|
| | insgesamt | All- gemeine Ver- waltung | Schulen | darunter | | | | der ordentlichen Rechnung 4) | | der außerordentlichen Rechnung | | |
| | | | | Soziale Angelegen- heiten und Gesund- heits- pflege ³⁾ | Bau- und Wohnungs- wesen | Öffent- liche Einrich- tungen | | einnahmen | ausgaben | einnahmen | ausgaben | |
| | | | | | | | | | | | | |
| 274,07 | 204,63 | 9,99 | 62,34 | 8,94 | 91,80 | 35,24 | 199,89 | - | 26,04 | - | 1,05 | 290 |
| 489,22 | 108,84 | 7,97 | 52,80 | 11,42 | 34,27 | 1,29 | 144,40 | - | 24,78 | - | 104,09 | 291 |
| 276,53 | 123,80 | 10,55 | 49,88 | 8,99 | 22,97 | 19,19 | 137,23 | 16,06 | 14,49 | 14,19 | 53,87 | 292 |
| 318,37 | 138,23 | 9,93 | 50,74 | 8,90 | 39,86 | 19,37 | 149,14 | 9,71 | 17,99 | 8,58 | 49,34 | 293 |
| 108,35 | 95,28 | 24,22 | 1,01 | 9,81 | 23,06 | 5,71 | 0,95 | 1,25 | 2,32 | - | - | 294 |
| 426,73 | 233,51 | 34,15 | 51,75 | 18,60 | 61,92 | 25,09 | 150,08 | 10,97 | 20,31 | 9,58 | 49,34 | 295 |
| 160,57 | 112,84 | 13,94 | 14,59 | 64,92 | 10,99 | 1,91 | 13,79 | 0,29 | 0,10 | - | 5,47 | 296 |
| 643,74 | 435,26 | 55,61 | 87,63 | 89,04 | 83,08 | 63,47 | 297,14 | 10,25 | 45,99 | 11,29 | 22,66 | 297 |
| 562,87 | 294,95 | 32,38 | 86,94 | 32,36 | 60,13 | 45,52 | 280,44 | 7,52 | 5,27 | 17,16 | 25,66 | 298 |
| 516,54 | 332,20 | 35,46 | 69,70 | 33,03 | 80,46 | 71,22 | 389,61 | - | 1,40 | - | 9,18 | 299 |
| 565,49 | 329,86 | 32,80 | 68,04 | 28,19 | 94,78 | 77,00 | 321,70 | - | 65,14 | - | 22,92 | 300 |
| 574,36 | 306,90 | 30,32 | 84,37 | 37,61 | 68,99 | 54,96 | 316,66 | 8,24 | - | - | 48,97 | 301 |
| 573,36 | 274,25 | 24,06 | 94,92 | 16,12 | 62,09 | 30,52 | 245,85 | 15,80 | - | 4,43 | - | 302 |
| 604,89 | 247,11 | 27,60 | 82,05 | 37,42 | 36,02 | 39,57 | 202,35 | - | 1,32 | 90,94 | - | 303 |
| 452,55 | 302,30 | 32,24 | 105,87 | 33,75 | 44,69 | 33,52 | 272,47 | 9,27 | - | - | 18,53 | 304 |
| 627,11 | 304,38 | 50,25 | 81,16 | 26,20 | 71,92 | 33,43 | 275,66 | 17,90 | 0,22 | - | 72,73 | 305 |
| 432,84 | 258,13 | 36,90 | 66,37 | 17,66 | 75,00 | 26,69 | 217,06 | - | 4,96 | - | 20,93 | 306 |
| 534,69 | 269,65 | 27,79 | 75,96 | 21,21 | 61,66 | 33,87 | 233,64 | - | 8,22 | - | 34,69 | 307 |
| 277,89 | 240,62 | 50,78 | 51,78 | 12,26 | 95,30 | 15,76 | 191,85 | - | - | - | - | 308 |
| 347,93 | 276,57 | 65,45 | 40,35 | 24,11 | 83,66 | 25,59 | 273,13 | 6,40 | - | - | 2,95 | 309 |
| 554,72 | 293,09 | 32,91 | 85,53 | 31,59 | 61,05 | 44,45 | 277,39 | 7,16 | 5,21 | 16,20 | 25,23 | 310 |
| 747,26 | 233,15 | 3,63 | 140,92 | 43,96 | 55,22 | 32,55 | 389,90 | - | 22,15 | - | 93,64 | 311 |
| 489,06 | 256,26 | 10,60 | 74,22 | 5,63 | 96,55 | 50,08 | 291,90 | - | 57,75 | 50,30 | - | 312 |
| 502,07 | 209,02 | 8,26 | 47,18 | 13,09 | 29,27 | 107,44 | 239,67 | - | 18,25 | - | 67,15 | 313 |
| 692,76 | 273,34 | 4,93 | 124,25 | 34,87 | 58,38 | 41,21 | 359,63 | - | 26,45 | 6,55 | 79,19 | 314 |
| 90,55 | 67,42 | 31,73 | 1,82 | 5,75 | 13,88 | 0,26 | 4,22 | 2,39 | - | - | - | 315 |
| 743,32 | 340,76 | 36,66 | 126,07 | 40,62 | 72,27 | 41,48 | 355,41 | 2,38 | 26,45 | 6,55 | 79,19 | 316 |
| 128,16 | 89,44 | 8,40 | 6,58 | 53,96 | 15,17 | 2,04 | 17,01 | - | 2,82 | - | 0,36 | 317 |
| 714,23 | 389,06 | 41,83 | 97,67 | 86,78 | 77,76 | 46,08 | 305,09 | 6,50 | 10,94 | 14,87 | 32,99 | 319 |

| Lfd. Nr. | Gebietskörperschaft | Einwohner am 26.5.1970 | Bruttoausgaben | | | | | Bereinigte Ausgaben (Bereinigter Finanz- bedarf) |
|---------------------|---|------------------------------|----------------|--|---|-----------------------|--------|--|
| | | | insgesamt | darunter | | | | |
| | | | | Außer- ordent- liche Ausgaben | Personal- ausgaben für Beamte und An- gestellte | Investi- tionen 1) | | |
| 1 000 DM | DM je Einwohner | | | | | | | |
| 319 | KREISFREIE STADT BONN | 299 893 | 377 896 | 1260,10 | 536,91 | 180,54 | 388,55 | 1255,41 |
| 320 | KOELN | 869 702 | 1 064 497 | 1223,98 | 391,97 | 195,02 | 277,15 | 1207,78 |
| 321 | INSGESAMT | 1 169 595 | 1 442 393 | 1233,24 | 429,14 | 191,31 | 305,71 | 1219,99 |
| KREIS BERGHEIM-ERFT | | | | | | | | |
| 322 | AMTSFREIE GEMEINDEN MIT 10 000 UND MEHR EINWOHNERN TUERNICH | 12 972 | 10 651 | 821,08 | 262,41 | 90,27 | 183,86 | 814,60 |
| 323 | AMTSFREIE GEMEINDEN MIT 3 000 BIS UNTER 10 000 EINWOHNERN | - | - | - | - | - | - | - |
| 324 | AMTSFREIE GEMEINDEN MIT WENIGER ALS 3 000 EINWOHNERN | - | - | - | - | - | - | - |
| 325 | ZUSAMMEN | 12 972 | 10 651 | 821,08 | 262,41 | 90,27 | 183,86 | 814,60 |
| 326 | AMTSANGEHÖRIGE GEMEINDEN MIT 10 000 UND MEHR EINWOHNERN | 21 171 | 11 117 | 525,11 | 275,05 | 1,84 | 284,63 | 486,56 |
| 327 | DAVON BERGHEIM-ERFT-,STADT | 10 241 | 7 228 | 705,79 | 401,43 | - | 355,34 | 626,89 |
| 328 | KERPEN, STADT | 10 930 | 3 889 | 355,81 | 156,63 | 3,57 | 218,39 | 355,08 |
| 329 | AMTSANGEHÖRIGE GEMEINDEN MIT 3 000 BIS UNTER 10 000 EINWOHNERN | 68 931 | 49 349 | 715,92 | 410,74 | 2,64 | 277,97 | 699,82 |
| 330 | DAVON AEBURD,STADT | 8 887 | 5 887 | 662,43 | 289,86 | 13,95 | 237,31 | 651,74 |
| 331 | HUECHELHOVEN | 5 680 | 1 932 | 340,14 | 77,82 | - | 111,27 | 338,38 |
| 332 | NIEDERALSSEM | 4 562 | 4 686 | 1027,18 | 418,24 | - | 584,17 | 982,90 |
| 333 | DREFAUSSEM-FORTUNA | 6 179 | 1 666 | 269,62 | 7,61 | - | 35,77 | 262,34 |
| 334 | QUADRATH-ICHENDORF | 7 943 | 6 500 | 818,33 | 428,18 | - | 261,87 | 805,24 |
| 335 | ELSDORF-RHLD.- | 5 142 | 7 707 | 1498,83 | 1231,62 | 2,72 | 639,44 | 1420,46 |
| 336 | HEPPENDORF | 7 742 | 9 865 | 1274,22 | 1079,18 | - | 504,39 | 1261,43 |
| 337 | HORKEM | 8 230 | 3 730 | 453,22 | 205,83 | 3,04 | 57,84 | 439,98 |
| 338 | SINDORF | 6 395 | 3 002 | 469,43 | 169,82 | - | 209,85 | 469,43 |
| 339 | KASTER, STADT | 4 522 | 2 788 | 616,54 | 292,57 | 4,20 | 290,14 | 607,25 |
| 340 | PUETZ | 3 649 | 1 586 | 434,64 | 314,61 | - | 309,95 | 434,37 |
| 341 | AMTSANGEHÖRIGE GEMEINDEN MIT WENIGER ALS 3 000 EINWOHNERN | 18 597 | 13 490 | 746,89 | 389,26 | 4,46 | 272,14 | 736,73 |
| 342 | ZUSAMMEN | 108 699 | 74 356 | 684,05 | 380,64 | 2,80 | 278,27 | 664,60 |
| 343 | AEMTER | 108 699 | 15 356 | 141,27 | 11,27 | 61,04 | 14,41 | 131,11 |
| 344 | AMTSANGEHÖRIGE GEMEIN- DEN UND AEMTER | 108 699 | 89 712 | 825,32 | 391,91 | 63,84 | 292,68 | 795,71 |
| 345 | KREIS | 121 671 | 24 610 | 202,27 | 9,27 | 42,66 | 18,91 | 197,63 |
| 346 | INSGESAMT | 121 671 | 124 973 | 1027,14 | 387,37 | 109,31 | 299,99 | 995,36 |
| KREIS EUSKIRCHEN | | | | | | | | |
| 347 | AMTSFREIE GEMEINDEN MIT 10 000 UND MEHR EINWOHNERN | 116 454 | 82 167 | 705,54 | 252,23 | 74,35 | 276,66 | 693,28 |
| 348 | DAVON ERFTSTADT,STADT | 35 527 | 29 021 | 816,87 | 300,59 | 73,66 | 349,96 | 810,09 |

ANMERKUNGEN S. XXII

**Gemeindeergebnisse
und Mehreinnahmen bzw. Mehrausgaben**

| Eigen- ausgaben (Reiner Finanz- bedarf) | Zuschußbedarf | | | | | | Deckungs- bedarf 2) | Mehreinnahmen bzw. Mehrausgaben | | | | Lfd. Nr. |
|---|---------------|------------------------------------|---------|--|--------------------------------|--|------------------------|------------------------------------|--------------------------------------|-----------|----------|-------------|
| | insgesamt | darunter | | | | | | der ordentlichen Rechnung 4) | der außerordentlichen Rechnung | | | |
| | | All- gemeine Ver- waltung | Schulen | Soziale Angelegen- heiten und Gesund- heits- pflege ³⁾ | Bau- und Wohnungs- wesen | Öffent- liche Einrich- tungen | | einnahmen | ausgaben | einnahmen | ausgaben | |
| DM je Einwohner | | | | | | | | | | | | |
| 960,92 | 507,27 | 59,17 | 86,07 | 97,90 | 97,41 | 86,23 | 312,61 | 50,16 | - | - | 32,47 | 319 |
| 1087,09 | 466,44 | 39,67 | 96,84 | 142,77 | 75,36 | 55,87 | 455,51 | 0,00 | 26,72 | - | 15,37 | 320 |
| 1054,74 | 476,91 | 44,67 | 94,08 | 131,26 | 81,02 | 83,65 | 418,87 | 12,86 | 19,87 | - | 19,76 | 321 |
| 804,27 | 441,34 | 71,77 | 94,90 | 34,54 | 127,12 | 60,28 | 514,42 | - | 62,06 | 9,87 | - | 322 |
| - | - | - | - | - | - | - | - | - | - | - | - | 323 |
| - | - | - | - | - | - | - | - | - | - | - | - | 324 |
| 804,27 | 441,34 | 71,77 | 94,90 | 34,54 | 127,12 | 60,28 | 514,42 | - | 62,06 | 9,87 | - | 325 |
| 403,91 | 182,32 | 6,71 | 48,60 | 14,88 | 48,75 | 53,75 | 256,11 | 4,82 | 26,64 | 49,55 | 52,38 | 326 |
| 493,02 | 233,38 | 9,47 | 62,88 | 21,87 | 86,71 | 42,77 | 368,32 | - | 55,07 | 102,43 | - | 327 |
| 320,22 | 134,49 | 4,12 | 35,22 | 8,33 | 13,17 | 64,04 | 150,96 | 9,33 | - | - | 101,46 | 328 |
| 592,56 | 229,32 | 12,30 | 64,14 | 28,54 | 65,66 | 40,74 | 360,16 | 7,07 | 72,17 | 36,40 | 43,97 | 329 |
| 490,83 | 240,91 | 5,63 | 107,24 | 21,27 | 54,35 | 51,65 | 469,11 | - | 48,72 | - | 55,47 | 330 |
| 330,63 | 204,10 | 8,10 | 65,85 | 9,15 | 91,55 | 31,87 | 290,67 | - | 38,38 | 78,35 | - | 331 |
| 880,10 | 505,04 | 89,22 | 67,51 | 47,13 | 171,64 | 104,34 | 798,55 | - | 309,29 | - | 188,29 | 332 |
| 250,04 | 314,94 | 8,25 | 157,47 | 51,14 | 64,41 | 40,14 | 466,09 | - | 101,47 | 101,63 | - | 333 |
| 697,60 | 282,01 | 8,81 | 27,45 | 15,49 | 114,06 | 1,51 | 385,62 | - | 136,22 | - | 15,74 | 334 |
| 1173,47 | 191,95 | 10,50 | 65,34 | 20,42 | 36,95 | 57,57 | 352,59 | 53,09 | - | - | 90,24 | 335 |
| 1065,75 | 112,12 | 5,69 | 35,73 | 8,78 | 13,05 | 46,76 | 116,77 | 27,64 | - | - | 75,95 | 336 |
| 385,42 | 156,14 | 4,74 | 57,23 | 9,36 | 36,21 | 37,30 | 259,66 | - | 27,70 | 71,93 | - | 337 |
| 465,05 | 189,05 | 7,19 | 58,95 | 13,45 | 62,71 | 30,65 | 267,24 | - | 32,06 | 21,27 | - | 338 |
| 452,45 | 286,82 | 5,09 | 19,68 | 159,00 | 74,52 | 30,96 | 489,06 | - | 157,89 | 156,57 | - | 339 |
| 291,72 | 95,37 | 4,93 | 12,33 | 4,66 | 29,87 | 35,90 | 178,13 | - | 15,62 | - | 137,57 | 340 |
| 664,52 | 264,51 | 7,90 | 88,13 | 15,81 | 86,95 | 33,93 | 321,88 | 8,50 | 70,44 | 134,70 | 19,47 | 341 |
| 569,11 | 226,18 | 10,46 | 65,22 | 23,70 | 66,01 | 42,11 | 333,34 | 6,87 | 63,01 | 55,78 | 41,42 | 342 |
| 128,49 | 108,29 | 27,80 | 17,79 | 8,69 | 21,93 | 4,02 | 3,08- | 2,04 | 0,73 | 4,18 | 4,92 | 343 |
| 656,60 | 334,47 | 38,26 | 83,01 | 32,39 | 87,94 | 46,13 | 330,25 | 8,91 | 63,74 | 59,95 | 46,34 | 344 |
| 174,90 | 127,42 | 16,30 | 17,95 | 66,24 | 18,22 | 0,10 | 34,40 | 4,92 | 0,11 | 1,24 | - | 345 |
| 882,98 | 473,28 | 58,13 | 102,23 | 98,86 | 110,34 | 47,74 | 384,29 | 12,89 | 63,66 | 55,86 | 41,40 | 346 |
| 590,59 | 274,87 | 34,10 | 78,10 | 24,23 | 68,66 | 34,65 | 217,73 | 4,24 | 9,06 | - | 69,68 | 347 |
| 704,91 | 275,26 | 36,48 | 81,84 | 17,93 | 65,67 | 34,54 | 213,05 | - | 21,98 | - | 158,61 | 348 |

| Lfd. Nr. | Gebietskörperschaft | Einwohner am 26.5.1970 | Bruttoausgaben | | | | | Bereinigte Ausgaben (Bereinigter Finanz- bedarf) |
|-----------------------|--|------------------------------|----------------|--|---|-----------------------|--------|--|
| | | | insgesamt | darunter | | | | |
| | | | | Außer- ordent- liche Ausgaben | Personal- ausgaben für Beamte und An- gestellte | Investi- tionen 1) | | |
| 1 000 DM | DM je Einwohner | | | | | | | |
| NOCH KREIS EUSKIRCHEN | | | | | | | | |
| 349 | EUSKIRCHEN, STADT | 42 072 | 30 638 | 728,23 | 246,60 | 86,07 | 274,84 | 712,56 |
| 350 | MUENSTEREIFEL, BAD, STADT | 14 845 | 8 648 | 582,55 | 199,80 | 63,99 | 190,77 | 566,39 |
| 351 | WEILERSWIST | 11 373 | 5 379 | 472,96 | 113,25 | 57,15 | 201,88 | 462,50 |
| 352 | ZUELPICH, STADT | 12 642 | 8 481 | 670,86 | 321,71 | 64,94 | 244,90 | 657,49 |
| 353 | AMTSFREIE GEMEINDEN MIT 3 000 BIS UNTER 10 000 EINWÖHNERN VEYTAL | 9 086 | 3 570 | 392,91 | 110,28 | 46,89 | 82,65 | 388,84 |
| 354 | AMTSFREIE GEMEINDEN MIT WENIGER ALS 3 000 EINWÖHNERN | - | - | - | - | - | - | - |
| 355 | ZUSAMMEN | 125 545 | 85 737 | 682,92 | 241,96 | 72,36 | 262,62 | 671,25 |
| 356 | AMTSANGEHÖRIGE GEMEINDEN MIT 10 000 UND MEHR EINWÖHNERN | - | - | - | - | - | - | - |
| 357 | AMTSANGEHÖRIGE GEMEINDEN MIT 3 000 BIS UNTER 10 000 EINWÖHNERN | - | - | - | - | - | - | - |
| 358 | AMTSANGEHÖRIGE GEMEINDEN MIT WENIGER ALS 3 000 EINWÖHNERN | - | - | - | - | - | - | - |
| 359 | ZUSAMMEN | - | - | - | - | - | - | - |
| 360 | AEMTER | - | - | - | - | - | - | - |
| 361 | AMTSANGEHÖRIGE GEMEIN- DEN UND AEMTER | - | - | - | - | - | - | - |
| 362 | KREIS | 125 545 | 24 502 | 195,17 | 16,45 | 47,92 | 28,67 | 194,65 |
| 363 | INSGESAMT | 125 545 | 110 239 | 878,08 | 258,41 | 120,28 | 291,29 | 865,90 |
| KREIS KOELN | | | | | | | | |
| 364 | AMTSFREIE GEMEINDEN MIT 10 000 UND MEHR EINWÖHNERN | 245 969 | 226 024 | 918,91 | 359,86 | 95,34 | 237,76 | 909,91 |
| 365 | CAVON ARUEHL, STADT | 42 160 | 34 913 | 828,11 | 373,51 | 95,75 | 308,21 | 818,10 |
| 366 | FRECHEN, STADT | 31 055 | 30 740 | 989,86 | 388,92 | 85,65 | 318,95 | 979,00 |
| 367 | BRAUWEILER | 13 897 | 6 763 | 486,65 | 143,05 | 55,48 | 158,24 | 473,63 |
| 368 | HUERTH | 52 404 | 47 828 | 909,21 | 353,17 | 127,65 | 161,43 | 903,58 |
| 369 | LOEVENICH | 27 122 | 23 044 | 849,64 | 470,21 | 76,40 | 154,23 | 843,52 |
| 370 | RODENKIRCHEN -BEZ.-KOELN- | 41 566 | 36 116 | 868,88 | 393,49 | 99,29 | 272,58 | 868,07 |
| 371 | WESSELING | 26 380 | 39 555 | 1499,43 | 293,10 | 93,33 | 239,76 | 1491,05 |
| 372 | PULHEIM | 11 185 | 7 065 | 631,65 | 293,43 | 54,18 | 273,22 | 581,85 |
| 373 | AMTSFREIE GEMEINDEN MIT 3 000 BIS UNTER 10 000 EINWÖHNERN | 15 486 | 11 426 | 737,93 | 313,19 | 56,83 | 404,69 | 727,50 |
| 374 | CAVON STOMMELN | 6 109 | 5 202 | 851,53 | 534,95 | 61,06 | 477,86 | 848,58 |
| 375 | SINNERSDORF | 9 377 | 6 224 | 663,75 | 168,71 | 54,07 | 357,15 | 648,61 |
| 376 | AMTSFREIE GEMEINDEN MIT WENIGER ALS 3 000 EINWÖHNERN | - | - | - | - | - | - | - |
| 377 | ZUSAMMEN | 261 455 | 237 450 | 908,19 | 357,09 | 93,06 | 247,64 | 899,11 |
| 378 | AMTSANGEHÖRIGE GEMEINDEN MIT 10 000 UND MEHR EINWÖHNERN | - | - | - | - | - | - | - |
| 379 | AMTSANGEHÖRIGE GEMEINDEN MIT 3 000 BIS UNTER 10 000 EINWÖHNERN | - | - | - | - | - | - | - |

ANMERKUNGEN S. XXII

| Lfd. Nr. | Gebietskörperschaft | Einwohner am 26.5.1970 | Bruttoausgaben | | | | | Bereinigte Ausgaben (Bereinigter Finanz- bedarf) |
|---------------------------|---|------------------------------|----------------|---------|--|---|-----------------------|--|
| | | | insgesamt | | darunter | | | |
| | | | | | Außer- ordent- liche Ausgaben | Personal- ausgaben für Beamte und An- gestellte | Investi- tionen 1) | |
| 1 000 DM | | DM je Einwohner | | | | | | |
| NOCH KREIS KOELN | | | | | | | | |
| 380 | AMTSANGEHÖRIGE GEMEINDEN MIT WENIGER ALS 3 000 EINWOHNERN | - | - | - | - | - | - | - |
| 381 | ZUSAMMEN | - | - | - | - | - | - | - |
| 382 | ÄMTER | - | - | - | - | - | - | - |
| 383 | AMTSANGEHÖRIGE GEMEIN- DEN UND ÄMTER | - | - | - | - | - | - | - |
| 384 | KREIS | 261 455 | 52 335 | 200,93 | 40,39 | 43,69 | 18,11 | 198,54 |
| 385 | INSGESAMT | 261 455 | 289 915 | 1103,12 | 397,49 | 136,75 | 265,76 | 1097,65 |
| DREIERBERGISCHE KREIS | | | | | | | | |
| 386 | AMTSFREIE GEMEINDEN MIT 10 000 UND MEHR EINWOHNERN | 118 244 | 113 204 | 957,38 | 436,64 | 115,19 | 419,23 | 945,74 |
| 387 | DAVON BERGNEUSTADT, STADT | 16 518 | 17 308 | 1047,83 | 588,27 | 132,95 | 531,90 | 1047,64 |
| 388 | GUMMERSBACH, STADT | 45 196 | 43 166 | 955,08 | 322,22 | 140,63 | 352,42 | 950,77 |
| 389 | NUEMBRECHT | 10 519 | 11 410 | 1084,70 | 554,90 | 68,83 | 719,75 | 1053,33 |
| 390 | REICHSHOF | 15 485 | 10 839 | 699,97 | 322,63 | 75,88 | 196,45 | 618,68 |
| 391 | WALDRÖDEL, STADT | 13 516 | 9 043 | 669,06 | 276,78 | 77,39 | 200,73 | 667,51 |
| 392 | WIEHL | 17 010 | 21 438 | 1260,32 | 751,09 | 124,81 | 677,95 | 1212,87 |
| 393 | AMTSFREIE GEMEINDEN MIT 3 000 BIS UNTER 10 000 EINWOHNERN | 32 604 | 27 194 | 833,76 | 404,00 | 78,40 | 300,88 | 827,69 |
| 394 | DAVON GIMBORN | 5 070 | 2 874 | 566,86 | 114,99 | 64,69 | 256,61 | 561,93 |
| 395 | MARIENHILDE | 9 523 | 7 806 | 819,70 | 413,74 | 79,28 | 443,24 | 817,81 |
| 396 | MORSRACH | 8 604 | 4 943 | 574,50 | 148,07 | 82,64 | 220,48 | 567,88 |
| 397 | RUENDERÜTH | 9 407 | 11 561 | 1228,98 | 783,99 | 81,00 | 254,17 | 1218,56 |
| 398 | AMTSFREIE GEMEINDEN MIT WENIGER ALS 3 000 EINWOHNERN | - | - | - | - | - | - | - |
| 399 | ZUSAMMEN | 150 848 | 140 388 | 930,66 | 429,58 | 107,23 | 393,65 | 920,22 |
| 400 | AMTSANGEHÖRIGE GEMEINDEN MIT 10 000 UND MEHR EINWOHNERN | - | - | - | - | - | - | - |
| 401 | AMTSANGEHÖRIGE GEMEINDEN MIT 3 000 BIS UNTER 10 000 EINWOHNERN | - | - | - | - | - | - | - |
| 402 | AMTSANGEHÖRIGE GEMEINDEN MIT WENIGER ALS 3 000 EINWOHNERN | - | - | - | - | - | - | - |
| 403 | ZUSAMMEN | - | - | - | - | - | - | - |
| 404 | ÄMTER | - | - | - | - | - | - | - |
| 405 | AMTSANGEHÖRIGE GEMEIN- DEN UND ÄMTER | - | - | - | - | - | - | - |
| 406 | KREIS | 150 848 | 42 836 | 283,97 | 49,38 | 87,15 | 53,14 | 281,28 |
| 407 | INSGESAMT | 150 848 | 183 224 | 1214,63 | 477,96 | 194,39 | 446,79 | 1201,50 |
| RHEINISCH-BERGISCHE KREIS | | | | | | | | |
| 408 | AMTSFREIE GEMEINDEN MIT 10 000 UND MEHR EINWOHNERN | 246 432 | 163 188 | 662,20 | 248,08 | 79,02 | 198,74 | 652,70 |
| 409 | DAVON BENSBERG, STADT | 41 725 | 26 191 | 627,47 | 209,04 | 91,38 | 179,51 | 606,64 |

ANMERKUNGEN S. XIII

**Gemeindeergebnisse
und Mehreinnahmen bzw. Mehrausgaben**

| Eigen- ausgaben (Reiner Finanz- bedarf) | Zuschußbedarf | | | | | | Deckungs- bedarf 2) | Mehreinnahmen bzw. Mehrausgaben | | | | Lfd. Nr. | |
|---|---------------|------------------------------------|---------|--|--------------------------------|--|------------------------|------------------------------------|----------|--------------------------------------|----------|-------------|-------|
| | insgesamt | darunter | | | | | | der ordentlichen Rechnung 4) | | der außerordentlichen Rechnung | | | |
| | | All- gemeine Ver- waltung | Schulen | Soziale Angelegen- heiten und Gesund- heits- pflege ³⁾ | Bau- und Wohnungs- wesen | Öffent- liche Einrich- tungen | | einnahmen | ausgaben | einnahmen | ausgaben | | |
| | | | | | | | | | | | | | Mehr- |
| DM je Einwohner | | | | | | | | | | | | | |
| - | - | - | - | - | - | - | - | - | - | - | - | - | 380 |
| - | - | - | - | - | - | - | - | - | - | - | - | - | 381 |
| - | - | - | - | - | - | - | - | - | - | - | - | - | 382 |
| - | - | - | - | - | - | - | - | - | - | - | - | - | 383 |
| 175,72 | 109,54 | 16,52 | 3,18 | 64,42 | 19,99 | 0,70 | 20,72 | 0,00 | 3,64 | 0,84 | - | - | 384 |
| 1016,30 | 511,32 | 77,05 | 100,82 | 97,77 | 114,30 | 57,82 | 458,26 | 3,57 | 49,21 | 27,19 | 21,33 | - | 385 |
| 777,11 | 327,32 | 33,15 | 80,68 | 31,29 | 105,49 | 39,36 | 250,26 | 18,23 | 10,72 | 1,30 | 51,65 | - | 386 |
| 777,70 | 273,46 | 34,27 | 77,37 | 44,68 | 58,73 | 28,51 | 255,48 | 10,41 | 0,06 | 9,32 | - | - | 387 |
| 846,89 | 340,74 | 23,67 | 93,81 | 40,98 | 108,20 | 44,23 | 334,37 | - | 28,01 | - | 7,50 | - | 388 |
| 808,54 | 349,32 | 37,84 | 34,13 | 24,05 | 146,50 | 62,08 | 118,45 | 36,60 | - | - | 269,04 | - | 389 |
| 600,58 | 308,17 | 41,65 | 47,08 | 15,24 | 106,49 | 54,44 | 97,77 | 87,25 | - | - | 164,93 | - | 390 |
| 567,33 | 289,73 | 31,87 | 86,79 | 10,21 | 111,87 | 16,65 | 196,73 | 11,54 | - | - | 14,43 | - | 391 |
| 959,12 | 378,31 | 47,62 | 103,53 | 28,34 | 112,29 | 27,22 | 294,60 | 5,35 | - | - | 11,11 | - | 392 |
| 589,56 | 323,73 | 45,27 | 92,23 | 25,70 | 76,80 | 37,57 | 261,26 | 21,68 | 22,21 | 45,70 | 32,05 | - | 393 |
| 537,87 | 362,52 | 40,24 | 64,10 | 34,71 | 147,93 | 28,01 | 380,87 | - | 60,75 | 43,79 | - | - | 394 |
| 700,30 | 303,69 | 47,46 | 105,11 | 19,53 | 47,57 | 41,69 | 322,38 | - | 43,68 | 51,87 | - | - | 395 |
| 332,29 | 288,12 | 56,37 | 76,94 | 15,34 | 68,34 | 31,61 | 157,37 | 22,90 | - | 89,96 | - | - | 396 |
| 740,62 | 355,69 | 35,61 | 108,32 | 36,57 | 75,79 | 44,01 | 229,94 | 54,21 | - | - | 111,09 | - | 397 |
| - | - | - | - | - | - | - | - | - | - | - | - | - | 398 |
| 736,58 | 326,55 | 35,77 | 83,18 | 30,08 | 99,29 | 38,97 | 252,64 | 18,97 | 13,20 | 10,90 | 47,41 | - | 399 |
| - | - | - | - | - | - | - | - | - | - | - | - | - | 400 |
| - | - | - | - | - | - | - | - | - | - | - | - | - | 401 |
| - | - | - | - | - | - | - | - | - | - | - | - | - | 402 |
| - | - | - | - | - | - | - | - | - | - | - | - | - | 403 |
| - | - | - | - | - | - | - | - | - | - | - | - | - | 404 |
| - | - | - | - | - | - | - | - | - | - | - | - | - | 405 |
| 236,65 | 114,11 | 16,12 | 6,89 | 47,82 | 30,98 | 4,12 | 19,50 | - | 3,83 | - | 9,33 | - | 406 |
| 973,22 | 440,66 | 51,89 | 90,06 | 77,89 | 130,26 | 43,10 | 272,13 | 14,97 | 17,03 | 10,90 | 56,74 | - | 407 |
| 572,99 | 300,56 | 37,29 | 80,16 | 31,80 | 65,92 | 54,55 | 254,41 | 9,66 | 1,50 | 8,31 | 25,73 | - | 408 |
| 562,28 | 278,99 | 56,46 | 92,99 | 15,96 | 50,81 | 33,15 | 219,27 | 16,99 | 0,02 | - | 50,69 | - | 409 |

| Lfd. Nr. | Gebietkörperschaft | Einwohner am 26.5.1970 | Bruttoausgaben | | | | | Bereinigte Ausgaben (Bereinigter Finanz- bedarf) |
|---------------------------------|---|------------------------------|----------------|--|---|-----------------------|---------|--|
| | | | insgesamt | darunter | | | | |
| | | | | Außer- ordent- liche Ausgaben | Personal- ausgaben für Beamte und An- gestellte | Investi- tionen 1) | | |
| 1 000 DM | DM je Einwohner | | | | | | | |
| NOCH RHEINISCH-BERGISCHER KREIS | | | | | | | | |
| 410 | BERGISCH GLADRACH, STADT | 50 638 | 28 918 | 571,07 | 143,69 | 100,24 | 136,66 | 564,02 |
| 411 | PORZ AM RHEIN, STADT | 79 427 | 66 938 | 842,76 | 388,09 | 75,98 | 254,61 | 832,31 |
| 412 | WIPPERFUERTH, STADT | 14 308 | 8 260 | 577,30 | 142,23 | 67,44 | 176,20 | 566,40 |
| 413 | LINDLAR | 12 726 | 7 071 | 555,63 | 160,14 | 53,78 | 222,62 | 555,63 |
| 414 | ODENTHAL | 12 636 | 4 632 | 366,57 | 102,41 | 63,39 | 88,24 | 364,43 |
| 415 | UIVERATH | 15 694 | 11 233 | 715,75 | 363,58 | 66,97 | 279,98 | 715,75 |
| 416 | ROESRATH | 19 278 | 9 955 | 516,39 | 168,07 | 54,62 | 180,57 | 511,10 |
| 417 | AMTSFREIE GEMEINDEN MIT 3 000 BIS UNTER 10 000 EINWÖHNERN KLUFFELBERG | 7 559 | 3 518 | 465,41 | 159,15 | 64,96 | 163,25 | 465,41 |
| 418 | AMTSFREIE GEMEINDEN MIT WENIGER ALS 3 000 EINWÖHNERN | - | - | - | - | - | - | - |
| 419 | ZUSAMMEN | 253 991 | 166 706 | 656,35 | 245,44 | 78,60 | 197,69 | 647,13 |
| 420 | AMTSANGEHÖRIGE GEMEINDEN MIT 10 000 UND MEHR EINWÖHNERN | - | - | - | - | - | - | - |
| 421 | AMTSANGEHÖRIGE GEMEINDEN MIT 3 000 BIS UNTER 10 000 EINWÖHNERN | 14 844 | 13 523 | 911,01 | 595,66 | - | 596,74 | 905,42 |
| 422 | DAVON ENGELSKIRCHEN | 8 388 | 12 240 | 1459,23 | 1033,14 | - | 1012,76 | 1458,63 |
| 423 | KUERTEN | 6 456 | 1 283 | 198,73 | 27,26 | - | 56,23 | 186,65 |
| 424 | AMTSANGEHÖRIGE GEMEINDEN MIT WENIGER ALS 3 000 EINWÖHNERN | 8 508 | 2 257 | 265,28 | 70,87 | - | 110,95 | 265,16 |
| 425 | ZUSAMMEN | 23 352 | 15 780 | 675,75 | 404,46 | - | 419,75 | 672,15 |
| 426 | AEMTER | 23 352 | 2 924 | 125,21 | 2,70 | 57,64 | 6,25 | 116,95 |
| 427 | AMTSANGEHÖRIGE GEMEIN- DEN UND AEMTER | 23 352 | 18 704 | 900,96 | 407,16 | 57,64 | 426,00 | 789,10 |
| 428 | KREIS | 277 343 | 56 239 | 202,78 | 60,09 | 43,78 | 62,45 | 201,31 |
| 429 | INSGESAMT | 277 343 | 241 649 | 871,30 | 319,15 | 120,62 | 279,37 | 860,39 |
| RHEIN-SIEGKREIS | | | | | | | | |
| 430 | AMTSFREIE GEMEINDEN MIT 10 000 UND MEHR EINWÖHNERN | 347 953 | 210 393 | 604,83 | 230,03 | 77,92 | 232,32 | 586,54 |
| 431 | DAVON ALFTER | 15 696 | 6 017 | 383,35 | 74,35 | 73,52 | 79,32 | 382,52 |
| 432 | AUGUSTIN, SANKT | 33 263 | 25 626 | 770,41 | 389,44 | 78,44 | 363,32 | 705,65 |
| 433 | BORNHEIM | 30 656 | 16 288 | 531,32 | 193,31 | 66,06 | 211,02 | 526,68 |
| 434 | EITORE | 14 716 | 10 555 | 717,25 | 121,84 | 153,98 | 200,60 | 704,81 |
| 435 | HENNEF -SIEG- | 26 886 | 15 859 | 589,86 | 232,83 | 70,71 | 193,56 | 582,38 |
| 436 | HONNEF BAD, STADT | 20 864 | 10 927 | 523,73 | 113,93 | 69,16 | 130,61 | 512,99 |
| 437 | KÖNIGSWINTER, STADT | 32 413 | 19 514 | 602,10 | 220,83 | 82,33 | 271,33 | 582,52 |
| 438 | LÖHMAR | 18 279 | 9 260 | 451,88 | 171,07 | 59,63 | 190,00 | 448,16 |
| 439 | NIEDERKASSEL | 19 962 | 8 658 | 433,72 | 125,04 | 51,90 | 180,39 | 432,02 |
| 440 | RHEINBACH, STADT | 19 829 | 13 837 | 698,03 | 322,35 | 62,81 | 336,68 | 682,29 |
| 441 | SIEGBURG, STADT | 34 635 | 26 257 | 758,11 | 304,87 | 109,92 | 213,60 | 725,13 |
| 442 | TRUISDORF, STADT | 50 377 | 37 440 | 647,44 | 277,06 | 75,71 | 265,94 | 630,78 |
| 443 | WACHBERG | 12 659 | 4 064 | 321,04 | 45,74 | 58,85 | 98,55 | 302,47 |

ANMERKUNGEN S. XXII

**Gemeindeergebnisse
und Mehreinnahmen bzw. Mehrausgaben**

| Eigen- ausgaben (Reiner Finanz- bedarf) | Zuschußbedarf | | | | | | Deckungs- bedarf 2) | Mehreinnahmen bzw. Mehrausgaben | | | | Lfd. Nr. |
|---|---------------|------------------------------------|---------|---|--------------------------------|--|------------------------|------------------------------------|--------------------------------------|-------------------|-------------|-------------|
| | insgesamt | darunter | | | | | | der ordentlichen Rechnung 4) | der außerordentlichen Rechnung | | Lfd. Nr. | |
| | | All- gemeine Ver- waltung | Schulen | Soziale Angelegen- heiten und Gesund- heits- pflege) | Bau- und Wohnungs- wesen | Öffent- liche Einrich- tungen | | | einnahmen | Mehr- ausgaben | | |
| DM je Einwohner | | | | | | | | | | | | |
| 511,26 | 319,44 | 25,73 | 89,06 | 48,52 | 70,95 | 48,19 | 310,10 | - | 0,24 | - | 15,36 | 410 |
| 724,82 | 327,67 | 46,73 | 71,89 | 47,20 | 63,90 | 73,06 | 285,62 | 15,31 | - | - | 41,47 | 411 |
| 500,35 | 315,14 | 32,99 | 60,81 | 20,20 | 67,10 | 101,83 | 299,69 | - | 9,85 | 0,21 | - | 412 |
| 471,00 | 296,87 | 25,22 | 118,65 | 12,57 | 85,65 | 18,39 | 207,06 | 5,26 | 0,08 | - | 12,02 | 413 |
| 336,85 | 221,51 | 19,31 | 58,80 | 7,52 | 85,31 | 20,89 | 144,75 | 23,27 | - | 131,53 | - | 414 |
| 574,49 | 264,05 | 27,97 | 73,66 | 16,89 | 65,76 | 59,83 | 186,95 | - | 13,64 | 21,54 | - | 415 |
| 407,61 | 259,05 | 17,79 | 71,32 | 8,09 | 67,28 | 47,83 | 180,05 | 4,88 | 0,05 | 2,39 | - | 416 |
| 409,58 | 250,43 | 36,65 | 87,31 | 13,76 | 47,36 | 19,84 | 157,30 | - | 2,51 | - | 21,43 | 417 |
| - | - | - | - | - | - | - | - | - | - | - | - | 418 |
| 568,13 | 299,07 | 37,27 | 80,37 | 31,26 | 65,37 | 53,51 | 251,52 | 9,37 | 1,53 | 8,07 | 25,60 | 419 |
| - | - | - | - | - | - | - | - | - | - | - | - | 420 |
| 726,56 | 188,76 | 6,20 | 48,84 | 10,71 | 90,41 | 8,29 | 229,66 | - | 15,36 | 65,62 | 7,55 | 421 |
| 1147,35 | 220,43 | 6,91 | 41,61 | 15,26 | 122,56 | 4,76- | 293,40 | - | 11,80 | 116,12 | - | 422 |
| 179,83 | 147,61 | 5,27 | 58,24 | 4,80 | 48,64 | 25,25 | 146,84 | - | 19,98 | - | 17,35 | 423 |
| 158,64 | 149,04 | 5,29 | 53,36 | 5,17 | 60,88 | 24,45 | 147,74 | 8,11 | 0,35 | 28,44 | 1,41 | 424 |
| 534,22 | 174,29 | 5,87 | 50,49 | 8,69 | 79,65 | 14,17 | 199,81 | 2,95 | 9,89 | 52,07 | 5,31 | 425 |
| 114,64 | 76,61 | 21,07 | 2,78 | 6,25 | 20,47 | 2,43- | 3,42- | 4,28 | 0,56 | 2,87 | - | 426 |
| 648,85 | 250,90 | 26,94 | 53,27 | 14,95 | 100,12 | 11,73 | 196,39 | 7,24 | 10,45 | 54,94 | 5,31 | 427 |
| 181,41 | 91,46 | 10,34 | 3,66 | 52,51 | 10,31 | 0,02- | 13,90 | - | 1,95 | 0,74 | - | 428 |
| 756,34 | 386,47 | 46,75 | 81,74 | 82,40 | 87,60 | 49,97 | 260,78 | 9,19 | 4,24 | 12,75 | 23,89 | 429 |
| 489,78 | 278,37 | 31,91 | 61,16 | 28,30 | 71,34 | 47,13 | 241,88 | 17,06 | 4,34 | 19,14 | 24,33 | 430 |
| 360,79 | 257,39 | 33,45 | 23,19 | 20,20 | 73,90 | 44,09 | 169,15 | 37,72 | - | 14,21 | - | 431 |
| 528,76 | 215,86 | 11,24 | 81,68 | 18,88 | 29,70 | 43,71 | 125,24 | 37,97 | - | - | 26,85 | 432 |
| 476,35 | 292,50 | 45,08 | 65,79 | 26,88 | 76,85 | 48,28 | 222,79 | 34,84 | - | 27,37 | - | 433 |
| 667,10 | 342,55 | 32,75 | 80,73 | 36,90 | 120,41 | 41,72 | 349,76 | - | 50,83 | - | 83,11 | 434 |
| 477,94 | 266,57 | 27,75 | 67,84 | 13,58 | 85,58 | 32,47 | 192,96 | - | 7,62 | 51,55 | - | 435 |
| 496,45 | 269,41 | 36,91 | 45,77 | 42,18 | 54,50 | 38,30 | 309,77 | 1,44 | - | 4,31 | - | 436 |
| 442,81 | 298,11 | 36,83 | 67,22 | 26,96 | 69,96 | 57,38 | 313,13 | 27,89 | - | 19,40 | - | 437 |
| 368,51 | 221,46 | 28,45 | 57,50 | 13,62 | 58,87 | 27,46 | 171,56 | 48,03 | - | - | 50,50 | 438 |
| 387,49 | 275,97 | 21,34 | 52,10 | 20,74 | 64,32 | 74,29 | 240,37 | 17,69 | 0,55 | - | 37,32 | 439 |
| 435,10 | 226,40 | 30,12 | 75,47 | 26,94 | 27,44 | 31,23 | 119,51 | 27,90 | - | 167,73 | - | 440 |
| 678,01 | 322,62 | 44,12 | 41,11 | 35,22 | 64,82 | 64,73 | 365,70 | - | 8,20 | - | 59,45 | 441 |
| 510,25 | 301,06 | 31,63 | 56,00 | 50,97 | 100,46 | 48,00 | 316,63 | 2,12 | - | - | 37,97 | 442 |
| 279,12 | 257,52 | 29,47 | 52,29 | 13,90 | 74,41 | 42,66 | 149,46 | 0,24 | 20,54 | 13,19 | - | 443 |

3. Kreis- und
noch: 3.1 Ausgaben, Zuschuß- und Deckungsbedarf

| Lfd. Nr. | Gebietskörperschaft | Einwohner am 26.5.1970 | Bruttoausgaben | | | | Bereinigte Ausgaben (Bereinigter Finanz- bedarf) | |
|----------------------|---|------------------------------|----------------|--|---|-----------------------|--|--------|
| | | | insgesamt | darunter | | | | |
| | | | | Außer- ordent- liche Ausgaben | Personal- ausgaben für Beamte und An- gestellte | Investi- tionen 1) | | |
| 1 000 DM | DM je Einwohner | | | | | | | |
| NOCH RHEIN-SIEGKREIS | | | | | | | | |
| 444 | WINDECK | 17 119 | 11 586 | 676,79 | 299,96 | 73,66 | 323,56 | 666,69 |
| 445 | AMTSFREIE GEMEINDEN MIT 3 000 BIS UNTER 10 000 EINWOHNERN | 41 498 | 23 680 | 570,63 | 251,89 | 57,57 | 265,17 | 553,26 |
| 446 | DAVON MECKENHEIM, STADT | 8 298 | 5 593 | 674,02 | 331,53 | 73,75 | 310,44 | 671,61 |
| 447 | MUCH | 7 722 | 4 677 | 605,67 | 259,00 | 54,00 | 306,14 | 570,97 |
| 448 | NEUNKIRCHEN-SEELSCHIED | 9 585 | 4 094 | 428,02 | 153,89 | 52,17 | 176,06 | 404,81 |
| 449 | RUPPICHTEROTH | 6 662 | 3 496 | 524,77 | 177,72 | 67,40 | 184,78 | 498,35 |
| 450 | SWISTTAL | 9 251 | 5 820 | 629,12 | 329,26 | 44,54 | 340,40 | 625,34 |
| 451 | AMTSFREIE GEMEINDEN MIT WENIGER ALS 3 000 EINWOHNERN | - | - | - | - | - | - | - |
| 452 | ZUSAMMEN | 389 351 | 234 073 | 601,19 | 232,36 | 75,75 | 235,82 | 582,99 |
| 453 | AMTSANGEHÖRIGE GEMEINDEN MIT 10 000 UND MEHR EINWOHNERN | - | - | - | - | - | - | - |
| 454 | AMTSANGEHÖRIGE GEMEINDEN MIT 3 000 BIS UNTER 10 000 EINWOHNERN | - | - | - | - | - | - | - |
| 455 | AMTSANGEHÖRIGE GEMEINDEN MIT WENIGER ALS 3 000 EINWOHNERN | - | - | - | - | - | - | - |
| 456 | ZUSAMMEN | - | - | - | - | - | - | - |
| 457 | AEMTER | - | - | - | - | - | - | - |
| 458 | AMTSANGEHÖRIGE GEMEIN- DEN UND AEMTER | - | - | - | - | - | - | - |
| 459 | KREIS | 389 351 | 92 033 | 236,38 | 62,30 | 44,67 | 54,38 | 231,31 |
| 460 | INSGESAMT | 389 351 | 326 106 | 837,56 | 294,66 | 120,42 | 290,19 | 814,30 |

ANMERKUNGEN S. XXII

Gemeindeergebnisse
und Mehreinnahmen bzw. Mehrausgaben

| Eigen- ausgaben (Reiner Finanz- bedarf) | Zuschußbedarf | | | | | | Deckungs- bedarf 2) | Mehreinnahmen bzw. Mehrausgaben | | | | Lfd. Nr. |
|---|---------------|------------------------------------|---------|---|--------------------------------|--|------------------------|------------------------------------|--------------------------------------|----------|-------------|-------------|
| | insgesamt | darunter | | | | | | der ordentlichen Rechnung 4) | der außerordentlichen Rechnung | | Lfd. Nr. | |
| | | All- gemeine Ver- waltung | Schulen | Soziale Angelegen- heiten und Gesund- heits- pflege 3) | Bau- und Wohnungs- wesen | Öffent- liche Einrich- tungen | | | einnahmen | ausgaben | | |
| DM je Einwohner | | | | | | | | | | | | |
| 529,18 | 312,93 | 33,59 | 88,15 | 13,32 | 95,39 | 46,38 | 139,49 | 10,63 | 0,06 | - | 40,25 | 444 |
| 443,18 | 234,54 | 38,41 | 71,76 | 13,81 | 52,07 | 34,31 | 166,18 | 19,83 | 26,22 | 31,98 | 19,57 | 445 |
| 574,11 | 250,06 | 41,09 | 56,16 | 14,82 | 44,23 | 62,67 | 207,04 | - | 41,46 | - | 39,65 | 446 |
| 403,78 | 249,03 | 32,12 | 66,82 | 8,94 | 57,76 | 60,22 | 159,29 | 10,83 | - | - | 50,63 | 447 |
| 332,15 | 234,50 | 29,59 | 79,77 | 17,98 | 58,65 | 21,01 | 152,54 | - | 23,31 | - | 9,62 | 448 |
| 458,42 | 282,80 | 35,57 | 50,44 | 21,16 | 121,44 | 22,82 | 268,54 | - | 74,20 | 29,57 | - | 449 |
| 462,44 | 173,82 | 52,43 | 96,96 | 7,35 | 2,37- | 9,30 | 75,67 | 79,88 | - | 122,15 | - | 450 |
| - | - | - | - | - | - | - | - | - | - | - | - | 451 |
| 484,82 | 273,70 | 32,61 | 62,29 | 26,76 | 69,29 | 45,76 | 233,81 | 17,35 | 6,67 | 20,51 | 23,82 | 452 |
| - | - | - | - | - | - | - | - | - | - | - | - | 453 |
| - | - | - | - | - | - | - | - | - | - | - | - | 454 |
| - | - | - | - | - | - | - | - | - | - | - | - | 455 |
| - | - | - | - | - | - | - | - | - | - | - | - | 456 |
| - | - | - | - | - | - | - | - | - | - | - | - | 457 |
| - | - | - | - | - | - | - | - | - | - | - | - | 458 |
| 184,59 | 108,28 | 8,59 | 15,54 | 57,35 | 20,16 | 2,53 | 19,37 | 0,34 | 8,42 | - | 2,76 | 459 |
| 669,41 | 381,98 | 41,20 | 77,83 | 84,11 | 89,45 | 48,29 | 253,18 | 17,70 | 15,09 | 20,51 | 26,59 | 460 |

3. Kreis- und
noch: 3.1 Ausgaben, Zuschuß- und Deckungsbedarf

| Lfd. Nr. | Gebietskörperschaft | Einwohner am 26.5.1970 | Bruttoausgaben | | | | | Bereinigte Ausgaben (Bereinigter Finanzbedarf) |
|--------------|--|------------------------|----------------|---------------------------|---|------------------|--------|--|
| | | | insgesamt | darunter | | | | |
| | | | | Außerordentliche Ausgaben | Personalausgaben für Beamte und Angestellte | Investitionen 1) | | |
| | | | 1 000 DM | DM je Einwohner | | | | |
| 461 | KREISFREIE STADT AACHEN | 178 012 | 182 815 | 1026,98 | 272,24 | 151,28 | 262,95 | 1021,03 |
| 462 | INSGESAMT | 178 012 | 182 815 | 1026,98 | 272,24 | 151,28 | 262,95 | 1021,03 |
| KREIS AACHEN | | | | | | | | |
| 463 | AMTSFREIE GEMEINDEN MIT 10 000 UND MEHR EINWOHNERN | 222 150 | 119 687 | 538,77 | 163,66 | 87,62 | 149,90 | 530,65 |
| 464 | DAVON ALSDORF, STADT | 31 620 | 19 905 | 629,51 | 229,48 | 115,40 | 237,19 | 619,42 |
| 465 | ESCHWEILER, STADT | 39 388 | 22 963 | 582,99 | 145,37 | 99,60 | 103,58 | 573,96 |
| 466 | STOLBERG -RHLD.-, STADT | 39 749 | 22 813 | 573,93 | 128,83 | 101,69 | 89,29 | 567,31 |
| 467 | WUERSELEN, STADT | 20 246 | 9 987 | 493,28 | 131,93 | 89,84 | 130,45 | 482,96 |
| 468 | BRAND | 10 943 | 6 479 | 592,07 | 235,13 | 61,41 | 163,85 | 589,51 |
| 469 | BRÜCHWEIDEN | 10 209 | 4 514 | 442,16 | 124,30 | 128,51 | 153,79 | 433,64 |
| 470 | EILENDORF | 13 253 | 7 174 | 541,31 | 252,85 | 41,05 | 302,95 | 531,50 |
| 471 | HOENGEN | 15 595 | 6 976 | 447,32 | 128,12 | 62,26 | 124,98 | 443,22 |
| 472 | KÜHLSCHIED | 15 833 | 8 437 | 532,87 | 218,72 | 62,02 | 219,60 | 523,34 |
| 473 | LAURENSBERG | 10 625 | 4 618 | 434,64 | 137,22 | 50,82 | 181,18 | 420,14 |
| 474 | MERKSTEIN | 14 689 | 5 821 | 396,28 | 100,07 | 68,83 | 54,60 | 393,36 |
| 475 | AMTSFREIE GEMEINDEN MIT 3 000 BIS UNTER 10 000 EINWOHNERN | 55 015 | 31 641 | 575,13 | 224,87 | 59,18 | 237,28 | 559,14 |
| 476 | DAVON HERZOGENRATH, STADT | 9 171 | 6 996 | 762,84 | 235,53 | 76,11 | 336,60 | 723,80 |
| 477 | BARDEMBERG | 6 842 | 3 162 | 462,15 | 165,74 | 70,74 | 60,07 | 456,45 |
| 478 | GRESSENICH | 9 231 | 5 597 | 606,33 | 312,32 | 57,63 | 333,77 | 593,33 |
| 479 | HAAREN | 8 313 | 3 021 | 363,41 | 58,34 | 38,85 | 140,50 | 356,55 |
| 480 | KORNELIMÜNSTER | 7 739 | 3 053 | 394,50 | 59,70 | 54,27 | 148,34 | 387,39 |
| 481 | PICHTERICH | 5 882 | 4 628 | 786,81 | 476,03 | 64,26 | 417,72 | 773,21 |
| 482 | WALHEIM | 7 837 | 5 184 | 661,48 | 312,24 | 53,72 | 217,17 | 639,66 |
| 483 | AMTSFREIE GEMEINDEN MIT WENIGER ALS 3 000 EINWOHNERN | 2 989 | 1 582 | 529,27 | 161,59 | 93,34 | 174,64 | 528,94 |
| 484 | ZUSAMMEN | 240 154 | 152 910 | 545,81 | 175,65 | 82,10 | 167,33 | 536,22 |
| 485 | AMTSANGEHÖRIGE GEMEINDEN MIT 10 000 UND MEHR EINWOHNERN | - | - | - | - | - | - | - |
| 486 | AMTSANGEHÖRIGE GEMEINDEN MIT 3 000 BIS UNTER 10 000 EINWOHNERN | - | - | - | - | - | - | - |
| 487 | AMTSANGEHÖRIGE GEMEINDEN MIT WENIGER ALS 3 000 EINWOHNERN | - | - | - | - | - | - | - |
| 488 | ZUSAMMEN | - | - | - | - | - | - | - |
| 489 | ÄMTER | - | - | - | - | - | - | - |
| 490 | AMTSANGEHÖRIGE GEMEINDEN UND ÄMTER | - | - | - | - | - | - | - |
| 491 | KREIS | 240 154 | 56 236 | 200,73 | 27,00 | 38,76 | 27,90 | 200,05 |
| 492 | INSGESAMT | 240 154 | 209 146 | 746,54 | 202,66 | 120,85 | 195,22 | 736,28 |
| KREIS DÜREN | | | | | | | | |
| 493 | AMTSFREIE GEMEINDEN MIT 10 000 UND MEHR EINWOHNERN DÜREN STADT | 55 007 | 40 118 | 729,33 | 206,85 | 99,70 | 164,31 | 722,78 |

ANMERKUNGEN S. XXII

**Gemeindeergebnisse
und Mehreinnahmen bzw. Mehrausgaben**

| Eigen- ausgaben (Reiner Finanz- bedarf) | Zuschußbedarf | | | | | | Deckungs- bedarf 2) | Mehreinnahmen bzw. Mehrausgaben | | | | Lfd. Nr. |
|---|---------------|------------------------------------|---------|--|--------------------------------|--|------------------------|------------------------------------|--------------------------------------|-----------|-------------|-------------|
| | insgesamt | darunter | | | | | | der ordentlichen Rechnung 4) | der außerordentlichen Rechnung | | Lfd. Nr. | |
| | | All- gemeine Ver- waltung | Schulen | Soziale Angelegen- heiten und Gesund- heits- pflege ³⁾ | Bau- und Wohnungs- wesen | Öffent- liche Einrich- tungen | | einnahmen | ausgaben | einnahmen | | |
| DM je Einwohner | | | | | | | | | | | | |
| 856,89 | 457,83 | 48,52 | 82,27 | 136,74 | 70,29 | 56,68 | 367,75 | 3,41 | 0,54 | - | 35,02 | 461 |
| 896,89 | 457,83 | 48,52 | 82,27 | 136,74 | 70,29 | 56,68 | 367,75 | 3,41 | 0,54 | - | 35,02 | 462 |
| 475,35 | 278,73 | 35,27 | 53,93 | 36,21 | 66,74 | 51,69 | 243,24 | 3,07 | 12,90 | 4,94 | 20,87 | 463 |
| 518,09 | 293,99 | 38,39 | 51,87 | 31,44 | 66,26 | 70,30 | 213,03 | 2,15 | - | 8,00 | - | 464 |
| 542,63 | 305,37 | 34,15 | 59,76 | 43,19 | 71,24 | 61,95 | 276,48 | 0,10 | 1,14 | - | 71,24 | 465 |
| 538,43 | 308,33 | 34,42 | 54,42 | 47,15 | 84,33 | 52,05 | 356,03 | 0,13 | 56,83 | - | 4,53 | 466 |
| 465,52 | 256,84 | 41,98 | 42,72 | 32,45 | 51,47 | 54,68 | 191,99 | 6,57 | - | - | 7,21 | 467 |
| 562,46 | 282,19 | 33,63 | 93,76 | 36,10 | 51,27 | 41,40 | 251,03 | - | 24,86 | - | 43,77 | 468 |
| 337,35 | 240,28 | 37,42 | 44,08 | 20,96 | 79,54 | 23,21 | 225,88 | 0,10 | 18,22 | 19,79 | - | 469 |
| 413,79 | 239,87 | 30,86 | 33,05 | 56,21 | 63,53 | 38,26 | 195,96 | 9,73 | - | 22,56 | - | 470 |
| 409,11 | 256,49 | 36,87 | 60,53 | 30,01 | 63,42 | 39,31 | 162,62 | - | - | - | 49,12 | 471 |
| 398,28 | 244,93 | 35,43 | 57,47 | 32,91 | 45,47 | 42,89 | 185,25 | 12,19 | - | 19,07 | - | 472 |
| 374,87 | 254,21 | 31,06 | 27,67 | 14,40 | 71,91 | 31,34 | 207,06 | - | 9,79 | - | 24,47 | 473 |
| 358,50 | 261,49 | 29,55 | 61,07 | 21,99 | 57,39 | 55,89 | 207,77 | 100,92 | - | 2,79 | - | 474 |
| 455,32 | 268,20 | 30,59 | 52,80 | 20,89 | 59,78 | 64,58 | 214,65 | 11,89 | 29,36 | 28,66 | 26,34 | 475 |
| 660,02 | 425,47 | 32,17 | 92,57 | 24,21 | 100,10 | 140,99 | 405,95 | - | 158,65 | - | 21,26 | 476 |
| 354,28 | 233,41 | 48,23 | 39,75 | 14,91 | 49,67 | 43,41 | 147,76 | 7,75 | - | 188,54 | - | 477 |
| 409,06 | 268,23 | 27,19 | 51,35 | 14,95 | 35,86 | 91,86 | 227,49 | - | 0,43 | - | 31,96 | 478 |
| 335,66 | 205,82 | 24,90 | 22,49 | 26,34 | 57,62 | 58,10 | 141,59 | 31,88 | - | - | 46,31 | 479 |
| 315,03 | 253,21 | 21,71 | 49,10 | 30,88 | 83,21 | 42,12 | 195,76 | - | 20,16 | 37,09 | - | 480 |
| 596,23 | 221,01 | 39,44 | 33,15 | 19,72 | 65,28 | 27,20 | 159,98 | 26,18 | - | - | 64,09 | 481 |
| 521,50 | 224,96 | 25,52 | 69,92 | 14,42 | 25,52 | 18,63 | 171,24 | 23,22 | - | - | 25,14 | 482 |
| 481,43 | 326,53 | 46,17 | 42,49 | 20,74 | 95,35 | 60,56 | 287,05 | - | 22,75 | 17,40 | - | 483 |
| 471,58 | 277,17 | 34,47 | 53,59 | 33,04 | 65,60 | 54,31 | 238,09 | 9,52 | 16,24 | 9,73 | 21,72 | 484 |
| - | - | - | - | - | - | - | - | - | - | - | - | 485 |
| - | - | - | - | - | - | - | - | - | - | - | - | 486 |
| - | - | - | - | - | - | - | - | - | - | - | - | 487 |
| - | - | - | - | - | - | - | - | - | - | - | - | 488 |
| - | - | - | - | - | - | - | - | - | - | - | - | 489 |
| - | - | - | - | - | - | - | - | - | - | - | - | 490 |
| 167,73 | 117,84 | 12,74 | 16,60 | 70,66 | 13,13 | 3,08 | 10,65 | 3,18 | - | 1,51 | - | 491 |
| 635,31 | 395,01 | 47,21 | 70,19 | 103,70 | 78,81 | 57,39 | 248,75 | 12,70 | 16,24 | 11,24 | 21,72 | 492 |
| 652,95 | 348,16 | 38,65 | 70,44 | 100,10 | 49,08 | 62,46 | 367,19 | - | 5,89 | - | 39,20 | 493 |

| Lfd. Nr. | Gebietskörperschaft | Einwohner am 26.5.1970 | Bruttoausgaben | | | | Bereinigte Ausgaben (Bereinigter Finanzbedarf) | |
|-------------------|--|------------------------|----------------|---------------------------|---|------------------|--|--------|
| | | | insgesamt | darunter | | | | |
| | | | | Außerordentliche Ausgaben | Personalausgaben für Beamte und Angestellte | Investitionen 1) | | |
| | | | 1 000 DM | DM je Einwohner | | | | |
| NOCH KREIS DUEREN | | | | | | | | |
| 494 | AMTSFREIE GEMEINDEN MIT 3 000 BIS UNTER 10 000 EINWOHNERN | 11 083 | 5 242 | 472,98 | 209,69 | 54,86 | 175,95 | 470,99 |
| 495 | DAVON NIEDERZIER | 3 610 | 2 813 | 779,22 | 441,83 | 54,57 | 286,15 | 773,96 |
| 496 | NOERVENICH | 7 473 | 2 429 | 325,04 | 97,55 | 55,00 | 122,71 | 324,64 |
| 497 | AMTSFREIE GEMEINDEN MIT WENIGER ALS 3 000 EINWOHNERN | - | - | - | - | - | - | - |
| 498 | ZUSAMMEN | 66 090 | 45 360 | 686,34 | 207,32 | 92,18 | 166,26 | 680,56 |
| 499 | AMTSANGEHOERIGE GEMEINDEN MIT 10 000 UND MEHR EINWOHNERN KREUZAU | 10 215 | 6 795 | 665,20 | 385,61 | 1,47 | 358,00 | 652,18 |
| 500 | AMTSANGEHOERIGE GEMEINDEN MIT 3 000 BIS UNTER 10 000 EINWOHNERN | 50 073 | 28 040 | 559,98 | 229,64 | 8,75 | 258,84 | 552,33 |
| 501 | DAVON GUERZENICH | 5 082 | 3 169 | 623,57 | 403,78 | - | 418,14 | 604,88 |
| 502 | LENDERSDORF | 4 734 | 2 656 | 561,05 | 112,80 | 4,22 | 351,50 | 543,30 |
| 503 | RIPKESDORF | 8 223 | 2 860 | 347,80 | 92,18 | 16,42 | 177,43 | 333,70 |
| 504 | LANGERWEHE | 4 111 | 1 713 | 416,69 | 197,52 | 9,24 | 258,09 | 408,17 |
| 505 | WEISWEILER | 5 824 | 5 672 | 973,90 | 113,32 | 31,77 | 244,51 | 973,56 |
| 506 | MARIAWEILER-HOVEN | 3 706 | 1 495 | 403,40 | 114,95 | - | 281,71 | 402,59 |
| 507 | ARNOLDSWEILER | 3 093 | 1 094 | 353,70 | 148,40 | - | 84,38 | 353,38 |
| 508 | MERZENICH | 6 216 | 4 673 | 751,77 | 456,08 | 6,92 | 223,62 | 746,78 |
| 509 | HUERTGEN-WALD | 4 713 | 3 427 | 727,14 | 543,39 | - | 424,15 | 725,23 |
| 510 | VETTWEISS | 4 371 | 1 281 | 293,07 | 91,97 | 3,89 | 122,17 | 291,47 |
| 511 | AMTSANGEHOERIGE GEMEINDEN MIT WENIGER ALS 3 000 EINWOHNERN | 37 497 | 19 939 | 531,75 | 327,57 | 1,84 | 258,39 | 522,98 |
| 512 | ZUSAMMEN | 97 785 | 54 774 | 560,15 | 283,49 | 5,34 | 269,03 | 551,51 |
| 513 | AEMTER | 97 785 | 10 983 | 112,32 | 9,50 | 54,58 | 12,77 | 110,79 |
| 514 | AMTSANGEHOERIGE GEMEINDEN UND AEMTER | 97 785 | 65 757 | 672,47 | 292,99 | 59,92 | 281,80 | 662,30 |
| 515 | KREIS | 163 875 | 35 550 | 216,93 | 26,22 | 41,98 | 39,29 | 216,82 |
| 516 | INSGESAMT | 163 875 | 146 667 | 894,99 | 284,66 | 114,90 | 274,50 | 886,48 |
| KREIS ERKELENZ | | | | | | | | |
| 517 | AMTSFREIE GEMEINDEN MIT 10 000 UND MEHR EINWOHNERN | 52 695 | 37 745 | 716,29 | 264,81 | 87,94 | 281,54 | 657,27 |
| 518 | DAVON ERKELENZ, STADT | 12 251 | 14 591 | 1191,00 | 427,64 | 138,60 | 454,41 | 995,10 |
| 519 | HUECKELHOVEN-RATHEIM, STADT | 25 067 | 14 961 | 596,84 | 218,93 | 83,26 | 220,21 | 582,80 |
| 520 | WEGBERG | 15 377 | 8 193 | 532,81 | 209,86 | 55,21 | 243,81 | 509,53 |
| 521 | AMTSFREIE GEMEINDEN MIT 3 000 BIS UNTER 10 000 EINWOHNERN | 11 553 | 8 629 | 746,91 | 293,08 | 80,76 | 412,19 | 744,05 |
| 522 | DAVON ELMPT | 4 919 | 3 526 | 716,81 | 219,15 | 88,03 | 340,52 | 710,31 |
| 523 | NIEDERKRUECHTEN | 6 634 | 5 103 | 769,22 | 347,90 | 75,37 | 465,33 | 769,07 |
| 524 | AMTSFREIE GEMEINDEN MIT WENIGER ALS 3 000 EINWOHNERN | - | - | - | - | - | - | - |
| 525 | ZUSAMMEN | 64 248 | 46 374 | 721,80 | 269,89 | 86,65 | 305,04 | 672,88 |

ANMERKUNGEN S. XXII

**Gemeindeergebnisse
und Mehreinnahmen bzw. Mehrausgaben**

| Eigen- ausgaben (Reiner Finanz- bedarf) | Zuschußbedarf | | | | | | Deckungs- bedarf 2) | Mehreinnahmen bzw. Mehrausgaben | | | | Lfd. Nr. |
|---|---------------|------------------------------------|---------|--|--------------------------------|--|------------------------|------------------------------------|----------|--------------------------------------|----------|-------------|
| | insgesamt | darunter | | | | | | der ordentlichen Rechnung 4) | | der außerordentlichen Rechnung | | |
| | | All- gemeine Ver- waltung | Schulen | Soziale Angelegen- heiten und Gesund- heits- pflege ³⁾ | Bau- und Wohnungs- wesen | Öffent- liche Einrich- tungen | | Mehr- | | | | |
| | | | | | | | | einnahmen | ausgaben | einnahmen | ausgaben | |
| DM je Einwohner | | | | | | | | | | | | |
| 397,00 | 241,09 | 44,57 | 44,21 | 17,87 | 46,92 | 38,44 | 147,70 | 12,36 | 6,77 | 80,84 | - | 494 |
| 732,13 | 304,99 | 78,95 | 38,23 | 11,63 | 31,30 | 79,22 | 221,05 | - | 20,78 | 172,58 | - | 495 |
| 235,11 | 210,22 | 27,97 | 47,10 | 20,88 | 54,46 | 18,73 | 112,27 | 18,33 | - | 36,53 | - | 496 |
| - | - | - | - | - | - | - | - | - | - | - | - | 497 |
| 643,32 | 330,20 | 39,64 | 66,08 | 46,31 | 48,72 | 58,44 | 330,38 | 2,07 | 6,04 | 13,56 | 32,62 | 498 |
| 561,72 | 155,56 | 8,81 | 39,35 | 21,83 | 64,51 | 20,26 | 197,16 | 2,55 | - | - | 56,29 | 499 |
| 482,32 | 256,61 | 10,03 | 48,41 | 24,52 | 88,87 | 42,64 | 346,85 | 0,30 | 28,92 | 16,16 | 26,68 | 500 |
| 559,23 | 187,92 | 8,26 | 33,84 | 8,26 | 124,16 | 11,61 | 221,17 | - | 2,16 | 63,56 | - | 501 |
| 531,05 | 399,66 | 16,48 | 55,13 | 60,84 | 207,65 | 49,43 | 615,34 | - | 19,01 | 73,09 | - | 502 |
| 283,84 | 226,44 | 10,09 | 41,47 | 43,78 | 67,86 | 57,76 | 313,63 | 1,82 | - | - | 6,69 | 503 |
| 297,74 | 207,25 | 8,03 | 35,27 | 13,87 | 45,73 | 43,06 | 297,98 | - | 18,24 | 30,16 | - | 504 |
| 966,00 | 581,73 | 16,31 | 90,66 | 33,65 | 85,68 | 66,79 | 841,69 | - | 176,00 | - | 48,08 | 505 |
| 328,12 | 116,84 | 6,21 | 7,56 | 30,22 | 72,85 | 8,62 | 347,81 | - | 17,27 | - | 23,75 | 506 |
| 351,44 | 177,17 | 9,70 | 71,13 | 8,08 | 43,65 | 39,77 | 178,14 | - | 1,94 | 5,17 | - | 507 |
| 623,39 | 182,92 | 5,47 | 43,28 | 11,58 | 99,42 | 20,75 | 173,10 | - | 7,08 | - | 10,62 | 508 |
| 471,46 | 180,56 | 7,21 | 44,56 | 4,67 | 49,23 | 74,26 | 181,63 | - | 4,67 | - | 176,96 | 509 |
| 277,05 | 212,99 | 11,44 | 57,20 | 12,35 | 76,87 | 52,85 | 195,15 | - | 25,39 | - | 2,97 | 510 |
| 446,52 | 164,09 | 12,56 | 39,68 | 21,12 | 44,56 | 39,60 | 205,22 | 13,57 | 17,12 | 18,48 | 56,86 | 511 |
| 476,88 | 210,57 | 10,87 | 44,12 | 22,94 | 69,34 | 39,14 | 276,90 | 5,62 | 21,37 | 15,36 | 41,35 | 512 |
| 106,73 | 80,05 | 31,87 | 7,06 | 5,97 | 11,65 | 2,37 | 6,70 | 6,23 | 0,11 | 1,62 | 2,46 | 513 |
| 583,62 | 290,63 | 42,74 | 51,17 | 28,91 | 80,98 | 41,51 | 270,19 | 11,85 | 21,49 | 16,98 | 43,81 | 514 |
| 183,50 | 125,06 | 11,27 | 22,54 | 72,77 | 13,39 | 3,05 | 9,11 | 10,26 | - | 14,78 | - | 515 |
| 791,19 | 431,65 | 52,76 | 79,73 | 124,83 | 81,36 | 51,39 | 303,58 | 18,17 | 15,26 | 30,38 | 39,30 | 516 |
| 577,74 | 305,38 | 30,33 | 91,79 | 22,98 | 55,66 | 58,58 | 266,36 | - | 15,39 | - | 50,37 | 517 |
| 861,56 | 369,52 | 9,47 | 136,81 | 21,22 | 70,04 | 71,18 | 337,93 | - | 8,08 | - | 137,87 | 518 |
| 506,64 | 277,14 | 29,60 | 77,43 | 25,81 | 51,10 | 60,56 | 260,62 | - | 16,36 | - | 17,55 | 519 |
| 467,52 | 300,32 | 48,12 | 79,34 | 19,77 | 51,64 | 45,33 | 218,70 | - | 19,64 | - | 34,14 | 520 |
| 633,52 | 321,82 | 35,92 | 54,79 | 19,82 | 144,64 | 25,62 | 215,27 | 0,52 | 35,75 | 4,93 | 68,38 | 521 |
| 645,86 | 340,72 | 44,32 | 34,56 | 24,40 | 198,62 | 19,31 | 209,60 | - | 9,55 | 11,59 | - | 522 |
| 624,36 | 307,81 | 29,70 | 69,79 | 16,43 | 104,61 | 30,30 | 219,48 | 0,90 | 55,17 | - | 119,08 | 523 |
| - | - | - | - | - | - | - | - | - | - | - | - | 524 |
| 587,77 | 308,34 | 31,33 | 85,14 | 22,41 | 71,66 | 52,66 | 257,18 | 0,09 | 19,05 | 0,89 | 53,60 | 525 |

| Lfd. Nr. | Gebietkörperschaft | Einwohner am 26.5.1970 | Bruttoausgaben | | | | | Bereinigte Ausgaben (Bereinigter Finanz- bedarf) |
|---------------------|---|------------------------------|----------------|--|---|--------|-----------------------|--|
| | | | insgesamt | darunter | | | Investi- tionen 1) | |
| | | | | Außer- ordent- liche Ausgaben | Personal- ausgaben für Beamte und An- gestellte | | | |
| | | | 1 000 DM | DM je Einwohner | | | | |
| NOCH KREIS ERKELENZ | | | | | | | | |
| 526 | AMTSANGEHÖRIGE GEMEINDEN MIT 10 000 UND MEHR EINWÖHNERN | - | - | - | - | - | - | - |
| 527 | AMTSANGEHÖRIGE GEMEINDEN MIT 3 000 BIS UNTER 10 000 EINWÖHNERN | 11 533 | 4 537 | 393,39 | 149,92 | 5,64 | 197,43 | 383,68 |
| 528 | DAVEN LOEVENICH | 3 368 | 1 053 | 312,65 | 100,65 | 2,67 | 108,08 | 311,76 |
| 529 | GERDERATH | 3 900 | 1 984 | 508,72 | 257,95 | 4,10 | 296,92 | 490,77 |
| 530 | ARSBECK | 4 265 | 1 500 | 351,70 | 90,04 | 9,38 | 177,02 | 342,56 |
| 531 | AMTSANGEHÖRIGE GEMEINDEN MIT WENIGER ALS 3 000 EINWÖHNERN | 22 025 | 7 230 | 328,26 | 109,65 | - | 140,02 | 325,68 |
| 532 | ZUSAMMEN | 33 558 | 11 767 | 350,65 | 123,49 | 1,94 | 159,75 | 345,61 |
| 533 | AEMTER | 33 558 | 2 762 | 82,31 | 0,60 | 38,50 | 2,21 | 77,00 |
| 534 | AMTSANGEHÖRIGE GEMEIN- DEN UND AEMTER | 33 558 | 14 529 | 432,95 | 124,08 | 40,44 | 161,96 | 422,61 |
| 535 | KREIS | 97 806 | 21 288 | 217,66 | 13,82 | 48,86 | 23,05 | 211,55 |
| 536 | INSGESAMT | 97 806 | 82 191 | 840,35 | 233,69 | 119,66 | 278,99 | 798,56 |
| KREIS JUELICH | | | | | | | | |
| 537 | AMTSFREIE GEMEINDEN MIT 10 000 UND MEHR EINWÖHNERN | 32 558 | 19 995 | 614,13 | 191,57 | 81,02 | 257,57 | 597,09 |
| 538 | DAVEN JUELICH, STADT | 20 419 | 13 786 | 675,16 | 204,81 | 90,06 | 274,74 | 665,26 |
| 539 | LINNICH, STADT | 12 139 | 6 209 | 511,49 | 169,29 | 65,82 | 228,68 | 482,41 |
| 540 | AMTSFREIE GEMEINDEN MIT 3 000 BIS UNTER 10 000 EINWÖHNERN | - | - | - | - | - | - | - |
| 541 | AMTSFREIE GEMEINDEN MIT WENIGER ALS 3 000 EINWÖHNERN | - | - | - | - | - | - | - |
| 542 | ZUSAMMEN | 32 558 | 19 995 | 614,13 | 191,57 | 81,02 | 257,57 | 597,09 |
| 543 | AMTSANGEHÖRIGE GEMEINDEN MIT 10 000 UND MEHR EINWÖHNERN | - | - | - | - | - | - | - |
| 544 | AMTSANGEHÖRIGE GEMEINDEN MIT 3 000 BIS UNTER 10 000 EINWÖHNERN | 17 004 | 10 423 | 612,97 | 311,57 | 4,18 | 394,61 | 574,69 |
| 545 | DAVEN ALDENHOVEN | 7 076 | 4 402 | 622,10 | 324,19 | 10,03 | 409,41 | 576,88 |
| 546 | JUERWISS | 5 276 | 3 364 | 637,60 | 258,53 | - | 381,54 | 606,14 |
| 547 | TITZ | 4 652 | 2 657 | 571,15 | 352,54 | - | 386,93 | 535,68 |
| 548 | AMTSANGEHÖRIGE GEMEINDEN MIT WENIGER ALS 3 000 EINWÖHNERN | 28 350 | 14 386 | 507,44 | 228,57 | 1,76 | 259,47 | 498,94 |
| 549 | ZUSAMMEN | 45 354 | 24 809 | 547,01 | 259,69 | 2,67 | 310,14 | 527,34 |
| 550 | AEMTER | 45 354 | 4 840 | 106,72 | - | 63,35 | 2,03 | 101,25 |
| 551 | AMTSANGEHÖRIGE GEMEIN- DEN UND AEMTER | 45 354 | 29 649 | 653,72 | 259,69 | 66,01 | 312,17 | 628,59 |
| 552 | KREIS | 77 912 | 15 992 | 205,26 | 12,59 | 51,52 | 25,55 | 192,20 |
| 553 | INSGESAMT | 77 912 | 65 636 | 842,44 | 243,81 | 123,81 | 314,91 | 807,63 |
| KREIS MONSCHAU | | | | | | | | |
| 554 | AMTSFREIE GEMEINDEN MIT 10 000 UND MEHR EINWÖHNERN | - | - | - | - | - | - | - |

ANMERKUNGEN S. XXII

3. Kreis- und
noch: 3.1 Ausgaben, Zuschuß- und Deckungsbedarf

| Lfd. Nr. | Gebietskörperschaft | Einwohner am 26.5.1970 | Bruttoausgaben | | | | | Bereinigte Ausgaben (Bereinigter Finanzbedarf) |
|---------------------|--|---------------------------|----------------|---------------------------|---|------------------|---------|---|
| | | | insgesamt | darunter | | | | |
| | | | | Außerordentliche Ausgaben | Personalausgaben für Beamte und Angestellte | Investitionen 1) | | |
| | | | 1 000 DM | DM je Einwohner | | | | |
| NOCH KREIS MONSCHAU | | | | | | | | |
| 555 | AMTSFREIE GEMEINDEN MIT 3 000 BIS UNTER 10 000 EINWOHNERN RCETGEN | 6 800 | 2 996 | 440,59 | 135,15 | 48,68 | 176,91 | 433,53 |
| 556 | AMTSFREIE GEMEINDEN MIT WENIGER ALS 3 000 EINWOHNERN | 2 410 | 6 022 | 2498,76 | 1561,83 | 177,18 | 1527,39 | 2411,62 |
| 557 | ZUSAMMEN | 9 210 | 9 018 | 979,15 | 508,47 | 82,30 | 530,29 | 951,14 |
| 558 | AMTSANGEHÖRIGE GEMEINDEN MIT 10 000 UND MEHR EINWOHNERN | - | - | - | - | - | - | - |
| 559 | AMTSANGEHÖRIGE GEMEINDEN MIT 3 000 BIS UNTER 10 000 EINWOHNERN SIMMERATH | 3 001 | 1 336 | 445,18 | 51,98 | 1,00 | 131,29 | 444,52 |
| 560 | AMTSANGEHÖRIGE GEMEINDEN MIT WENIGER ALS 3 000 EINWOHNERN | 21 183 | 12 054 | 569,04 | 287,78 | 2,12 | 320,87 | 565,31 |
| 561 | ZUSAMMEN | 24 184 | 13 390 | 553,67 | 258,52 | 1,98 | 297,35 | 550,32 |
| 562 | AEMTER | 24 184 | 2 281 | 94,32 | - | 48,54 | 4,34 | 93,82 |
| 563 | AMTSANGEHÖRIGE GEMEINDEN UND AEMTER | 24 184 | 15 671 | 647,99 | 258,52 | 50,53 | 301,69 | 644,14 |
| 564 | KREIS | 33 394 | 7 260 | 217,40 | 6,47 | 73,28 | 12,55 | 217,34 |
| 565 | INSGESAMT | 33 394 | 31 949 | 956,73 | 333,92 | 132,57 | 377,28 | 946,16 |
| KREIS SCHLEIDEN | | | | | | | | |
| 566 | AMTSFREIE GEMEINDEN MIT 10 000 UND MEHR EINWOHNERN | 24 321 | 14 346 | 589,86 | 249,74 | 60,61 | 248,02 | 584,84 |
| 567 | DAVON KALL | 11 180 | 5 060 | 452,59 | 136,23 | 61,54 | 124,33 | 452,15 |
| 568 | MECHERNICH | 13 141 | 9 286 | 706,64 | 346,32 | 59,81 | 353,25 | 697,74 |
| 569 | AMTSFREIE GEMEINDEN MIT 3 000 BIS UNTER 10 000 EINWOHNERN | 35 909 | 33 137 | 922,80 | 396,45 | 96,55 | 389,04 | 913,95 |
| 570 | DAVON GEMÜND, STADT | 3 999 | 4 671 | 1168,04 | 735,18 | 99,52 | 624,66 | 1167,04 |
| 571 | SCHLEIDEN, STADT | 3 377 | 3 649 | 1080,54 | 215,87 | 151,32 | 278,35 | 1040,57 |
| 572 | HEIMBACH, STADT | 4 180 | 3 306 | 790,91 | 415,55 | 90,91 | 370,10 | 789,71 |
| 573 | BLANKENHEIM | 6 963 | 7 189 | 1032,46 | 428,98 | 105,27 | 358,32 | 1020,39 |
| 574 | DAHLEM | 3 912 | 3 966 | 1013,80 | 596,11 | 96,88 | 640,85 | 1010,99 |
| 575 | HELLENTHAL | 7 756 | 6 305 | 812,92 | 321,69 | 70,78 | 331,49 | 808,92 |
| 576 | NETTERSHEIM | 5 722 | 4 051 | 707,97 | 177,56 | 90,35 | 246,77 | 699,58 |
| 577 | AMTSFREIE GEMEINDEN MIT WENIGER ALS 3 000 EINWOHNERN | 2 142 | 2 155 | 1006,07 | 548,09 | 91,97 | 423,44 | 1002,80 |
| 578 | ZUSAMMEN | 62 372 | 49 638 | 795,84 | 344,45 | 82,38 | 335,23 | 788,67 |
| 579 | AMTSANGEHÖRIGE GEMEINDEN MIT 10 000 UND MEHR EINWOHNERN | - | - | - | - | - | - | - |
| 580 | AMTSANGEHÖRIGE GEMEINDEN MIT 3 000 BIS UNTER 10 000 EINWOHNERN | - | - | - | - | - | - | - |
| 581 | AMTSANGEHÖRIGE GEMEINDEN MIT WENIGER ALS 3 000 EINWOHNERN | 2 130 | 954 | 447,89 | 145,07 | - | 194,84 | 446,01 |
| 582 | ZUSAMMEN | 2 130 | 954 | 447,89 | 145,07 | - | 194,84 | 446,01 |

ANMERKUNGEN S. XXII

**Gemeindeergebnisse
und Mehreinnahmen bzw. Mehrausgaben**

| Eigen- ausgaben (Reiner Finanz- bedarf) | Zuschußbedarf | | | | | | Deckungs- bedarf 2) | Mehreinnahmen bzw. Mehrausgaben | | | | Lfd. Nr. | | |
|---|---------------|------------------------------------|---------|--|--------------------------------|--|------------------------|------------------------------------|--------------------------------------|----------|-------------|-------------|-----------|----------|
| | insgesamt | darunter | | | | | | der ordentlichen Rechnung 4) | der außerordentlichen Rechnung | | Lfd. Nr. | | | |
| | | All- gemeine Ver- waltung | Schulen | Soziale Angelegen- heiten und Gesund- heits- pflege ³⁾ | Bau- und Wohnungs- wesen | Öffent- liche Einrich- tungen | | | einnahmen | ausgaben | | | einnahmen | ausgaben |
| | | | | | | | | | | | | | | |
| DM je Einwohner | | | | | | | | | | | | | | |
| 369,12 | 240,29 | 54,41 | 47,50 | 12,50 | 52,06 | 35,74 | 150,74 | 30,00 | - | - | 14,71 | 555 | | |
| 1085,06 | 624,46 | 115,77 | 174,27 | 56,85 | 80,08 | 86,31 | 168,05 | 105,81 | - | - | 25,31 | 556 | | |
| 556,46 | 340,83 | 70,47 | 80,67 | 24,10 | 59,39 | 48,97 | 155,27 | 49,84 | - | - | 17,48 | 557 | | |
| - | - | - | - | - | - | - | - | - | - | - | - | 558 | | |
| 420,86 | 273,91 | 12,33 | 90,97 | 10,33 | 69,98 | 34,99 | 268,24 | 12,00 | - | - | 15,33 | 559 | | |
| 382,95 | 252,66 | 13,83 | 63,54 | 8,88 | 88,89 | 54,15 | 234,24 | 13,17 | 41,50 | 26,81 | 20,44 | 560 | | |
| 387,65 | 255,29 | 13,65 | 66,95 | 9,06 | 86,54 | 51,77 | 238,46 | 13,03 | 36,35 | 23,49 | 19,81 | 561 | | |
| 91,96 | 72,49 | 38,91 | 0,87 | 2,94 | 1,86 | 7,48 | 2,48 | 0,37 | 2,03 | - | - | 562 | | |
| 479,61 | 327,78 | 52,56 | 67,81 | 11,99 | 88,41 | 59,25 | 240,94 | 13,40 | 38,37 | 23,49 | 19,81 | 563 | | |
| 175,51 | 132,39 | 27,91 | 19,76 | 37,91 | 23,03 | 7,58 | 20,57 | - | 0,15 | 1,05 | - | 564 | | |
| 676,32 | 463,77 | 85,40 | 91,12 | 53,24 | 103,43 | 63,99 | 237,89 | 23,45 | 27,94 | 18,06 | 19,17 | 565 | | |
| 433,66 | 284,24 | 45,76 | 73,85 | 14,97 | 56,70 | 55,43 | 182,68 | - | 9,21 | 19,04 | 52,05 | 566 | | |
| 338,10 | 278,71 | 45,71 | 62,88 | 13,86 | 60,64 | 51,34 | 195,97 | - | 12,08 | 41,41 | - | 567 | | |
| 514,95 | 288,94 | 45,81 | 83,17 | 15,90 | 53,34 | 58,90 | 171,37 | - | 6,77 | - | 96,34 | 568 | | |
| 689,85 | 392,74 | 55,20 | 58,17 | 31,44 | 116,13 | 66,31 | 166,25 | 35,56 | 25,01 | - | 97,77 | 569 | | |
| 695,67 | 325,33 | 51,26 | 38,01 | 27,26 | 77,52 | 60,27 | 142,54 | 67,02 | - | - | 149,29 | 570 | | |
| 780,57 | 558,48 | 63,96 | 125,85 | 39,68 | 118,45 | 100,09 | 102,16 | 122,59 | - | - | 53,60 | 571 | | |
| 634,69 | 284,93 | 51,91 | 18,90 | 29,19 | 72,97 | 40,19 | 70,81 | 110,05 | - | - | 109,57 | 572 | | |
| 771,22 | 445,21 | 57,30 | 62,04 | 47,11 | 140,60 | 97,95 | 134,42 | - | 11,92 | - | 92,35 | 573 | | |
| 783,23 | 312,88 | 60,84 | 61,86 | 19,43 | 54,96 | 38,60 | 237,22 | 0,26 | - | - | 129,60 | 574 | | |
| 602,50 | 373,65 | 41,52 | 32,62 | 20,37 | 176,25 | 41,39 | 195,46 | 17,28 | - | - | 51,83 | 575 | | |
| 628,10 | 437,43 | 67,28 | 98,43 | 35,30 | 103,81 | 83,89 | 241,00 | - | 142,43 | - | 126,35 | 576 | | |
| 534,17 | 374,88 | 73,76 | 55,56 | 18,67 | 100,37 | 75,16 | 270,77 | - | 24,74 | 1275,44 | - | 577 | | |
| 598,35 | 347,82 | 52,15 | 64,20 | 24,58 | 92,41 | 62,37 | 176,25 | 20,47 | 18,84 | 51,22 | 76,59 | 578 | | |
| - | - | - | - | - | - | - | - | - | - | - | - | 579 | | |
| - | - | - | - | - | - | - | - | - | - | - | - | 580 | | |
| 436,15 | 243,66 | 21,60 | 70,42 | 11,74 | 100,00 | 66,67 | 261,03 | 78,87 | 75,59 | 23,94 | 25,35 | 581 | | |
| 436,15 | 243,66 | 21,60 | 70,42 | 11,74 | 100,00 | 66,67 | 261,03 | 78,87 | 75,59 | 23,94 | 25,35 | 582 | | |

| Lfd. Nr. | Gebietskörperschaft | Einwohner am 26.5.1970 | Bruttoausgaben | | | | | Bereinigte Ausgaben (Bereinigter Finanz- bedarf) |
|----------------------------------|--|------------------------------|----------------|---------|--|---|-----------------------|--|
| | | | insgesamt | | darunter | | | |
| | | | | | Außer- ordent- liche Ausgaben | Personal- ausgaben für Beamte und An- gestellte | Investi- tionen 1) | |
| 1 000 DM | | DM je Einwohner | | | | | | |
| NOCH KREIS SCHLEIDEN | | | | | | | | |
| 583 | AEMTER | 2 130 | 281 | 131,92 | 16,43 | 54,46 | 22,54 | 131,92 |
| 584 | AMTSANGEHÖRIGE GEMEIN- DEN UND AEMTER | 2 130 | 1 235 | 579,81 | 161,50 | 54,46 | 217,37 | 577,93 |
| 585 | KREIS | 64 502 | 20 555 | 318,67 | 47,21 | 79,10 | 80,26 | 318,39 |
| 586 | INSGESAMT | 64 502 | 71 428 | 1107,38 | 385,62 | 160,55 | 411,60 | 1100,11 |
| SELFKANTKREIS GEILENK.-HEINSBERG | | | | | | | | |
| 587 | AMTSFREIE GEMEINDEN MIT 10 000 UND MEHR EINWÖHNERN | 55 310 | 49 071 | 887,20 | 390,67 | 116,13 | 350,50 | 863,12 |
| 588 | DAVON GEILENKIRCHEN, STADT | 10 022 | 9 356 | 933,55 | 458,29 | 100,38 | 426,36 | 908,40 |
| 589 | HEINSBERG-RHLD.-, STADT | 11 125 | 12 635 | 1135,73 | 340,76 | 273,35 | 402,25 | 1083,24 |
| 590 | UEBACH-PALENBERG STADT | 22 142 | 12 619 | 569,91 | 208,83 | 66,16 | 126,46 | 562,87 |
| 591 | ÜBERBRUCH-DREMMEN | 12 021 | 14 461 | 1202,98 | 715,41 | 75,78 | 652,03 | 1174,69 |
| 592 | AMTSFREIE GEMEINDEN MIT 3 000 BIS UNTER 10 000 EINWÖHNERN | 24 475 | 11 655 | 476,20 | 186,80 | 63,53 | 213,93 | 463,49 |
| 593 | DAVON SETTERICH | 7 172 | 3 926 | 547,41 | 248,47 | 75,43 | 213,75 | 519,52 |
| 594 | GANGELT | 9 169 | 3 787 | 413,02 | 72,85 | 66,20 | 159,23 | 403,53 |
| 595 | SELFKANT | 8 134 | 3 942 | 484,63 | 260,88 | 50,04 | 275,76 | 481,68 |
| 596 | AMTSFREIE GEMEINDEN MIT WENIGER ALS 3 000 EINWÖHNERN | 5 520 | 1 691 | 306,34 | 90,58 | - | 139,13 | 304,89 |
| 597 | ZUSAMMEN | 85 305 | 62 417 | 731,69 | 312,76 | 93,52 | 297,64 | 712,34 |
| 598 | AMTSANGEHÖRIGE GEMEINDEN MIT 10 000 UND MEHR EINWÖHNERN BAESWEILER | 13 586 | 7 495 | 551,67 | 278,89 | 6,55 | 290,45 | 538,05 |
| 599 | AMTSANGEHÖRIGE GEMEINDEN MIT 3 000 BIS UNTER 10 000 EINWÖHNERN | 12 418 | 6 280 | 505,72 | 270,25 | 7,17 | 250,44 | 495,49 |
| 600 | DAVON BRACHELEN | 3 264 | 1 796 | 550,25 | 333,64 | - | 293,81 | 550,25 |
| 601 | KIRCHHOVEN | 4 079 | 1 370 | 335,87 | 186,81 | 4,66 | 193,18 | 310,37 |
| 602 | WASSENBERG | 5 075 | 3 114 | 613,60 | 296,55 | 13,79 | 268,57 | 609,06 |
| 603 | AMTSANGEHÖRIGE GEMEINDEN MIT WENIGER ALS 3 000 EINWÖHNERN | 26 386 | 8 146 | 309,72 | 153,83 | 1,67 | 154,21 | 297,17 |
| 604 | ZUSAMMEN | 52 390 | 21 921 | 418,42 | 213,86 | 4,24 | 212,35 | 406,64 |
| 605 | AEMTER | 52 390 | 7 614 | 145,33 | 20,00 | 63,01 | 8,23 | 135,10 |
| 606 | AMTSANGEHÖRIGE GEMEIN- DEN UND AEMTER | 52 390 | 29 535 | 563,75 | 233,86 | 67,25 | 220,58 | 541,74 |
| 607 | KREIS | 137 695 | 26 654 | 193,57 | 28,00 | 44,48 | 31,82 | 192,91 |
| 608 | INSGESAMT | 137 695 | 118 606 | 861,37 | 310,74 | 128,01 | 300,13 | 840,34 |

ANMERKUNGEN S. XXII

**Gemeindergebnisse
und Mehreinnahmen bzw. Mehrausgaben**

| Eigen- ausgaben (Reiner Finanz- bedarf) | Zuschußbedarf | | | | | | Deckungs- bedarf 2) | Mehreinnahmen bzw. Mehrausgaben | | | | Lfd. Nr. |
|---|---------------|------------------------------------|---------|---|--------------------------------|--|------------------------|------------------------------------|--------------------------------------|----------|-------------|-------------|
| | insgesamt | darunter | | | | | | der ordentlichen Rechnung 4) | der außerordentlichen Rechnung | | Lfd. Nr. | |
| | | All- gemeine Ver- waltung | Schulen | Soziale Angelegen- heiten und Gesund- heits- pflege 3) | Bau- und Wohnungs- wesen | Öffent- liche Einrich- tungen | | | Mehreinnahmen | ausgaben | | |
| | | | | | | | | | | | | |
| DM je Einwohner | | | | | | | | | | | | |
| 123,54 | 111,27 | 64,79 | - | 7,98 | - | 6,10 | 9,38- | 5,63 | - | - | - | 583 |
| 560,09 | 354,93 | 86,38 | 70,42 | 19,72 | 100,00 | 72,77 | 251,64 | 84,51 | 75,59 | 23,94 | 25,35 | 584 |
| 220,23 | 143,98 | 24,11 | 17,02 | 53,91 | 28,60 | 3,78 | 25,98 | - | 2,79 | 10,29 | - | 585 |
| 817,31 | 493,97 | 77,39 | 81,42 | 78,32 | 121,27 | 66,49 | 204,61 | 22,59 | 23,50 | 60,62 | 74,90 | 586 |
| 703,27 | 298,64 | 38,17 | 57,95 | 21,30 | 81,21 | 55,89 | 258,98 | 0,04 | 31,19 | - | 127,21 | 587 |
| 555,79 | 296,75 | 27,14 | 71,14 | 17,46 | 100,18 | 37,02 | 222,21 | 0,10 | 8,18 | - | 42,31 | 588 |
| 916,76 | 286,74 | 58,79 | 54,29 | 10,61 | 61,75 | 35,24 | 236,76 | - | 26,43 | - | 42,52 | 589 |
| 462,88 | 287,15 | 37,62 | 41,60 | 26,96 | 66,43 | 59,30 | 179,52 | 0,05 | 8,58 | - | 43,49 | 590 |
| 1038,10 | 332,42 | 29,28 | 80,44 | 23,96 | 110,64 | 84,44 | 456,53 | - | 96,41 | - | 430,58 | 591 |
| 356,53 | 219,78 | 36,49 | 56,87 | 14,55 | 41,39 | 29,09 | 98,35 | 29,99 | 0,04 | 4,04 | 27,46 | 592 |
| 414,11 | 240,66 | 34,30 | 83,66 | 23,70 | 43,36 | 19,66 | 118,10 | 11,99 | 0,14 | 13,80 | - | 593 |
| 338,75 | 234,52 | 34,79 | 53,99 | 7,53 | 47,88 | 44,82 | 130,33 | 21,92 | - | - | 43,41 | 594 |
| 325,79 | 180,23 | 40,32 | 36,51 | 14,38 | 32,33 | 19,67 | 44,87 | 54,95 | - | - | 33,69 | 595 |
| 250,36 | 219,75 | 59,06 | 30,07 | 11,78 | 61,23 | 52,90 | 84,42 | 29,17 | - | 73,37 | 6,34 | 596 |
| 574,48 | 270,91 | 39,04 | 55,83 | 18,74 | 68,50 | 48,00 | 201,59 | 10,52 | 20,23 | 5,91 | 90,77 | 597 |
| 454,44 | 260,19 | 3,02 | 118,95 | 28,26 | 36,21 | 61,31 | 256,88 | - | 71,91 | 85,82 | - | 598 |
| 401,43 | 194,56 | 9,50 | 47,99 | 26,98 | 61,12 | 41,47 | 241,91 | - | 37,53 | 0,32 | 46,71 | 599 |
| 436,98 | 198,84 | 5,82 | 42,28 | 67,40 | 63,11 | 1,84 | 245,71 | - | 5,21 | 1,23 | - | 600 |
| 293,70 | 132,63 | 6,86 | 49,28 | 6,37 | 47,81 | 25,01 | 165,24 | - | 13,48 | - | 101,25 | 601 |
| 465,42 | 242,56 | 13,99 | 50,64 | 17,54 | 70,54 | 80,20 | 301,08 | - | 77,64 | - | 32,91 | 602 |
| 245,62 | 151,60 | 7,43 | 59,43 | 7,09 | 38,96 | 33,31 | 166,98 | 10,04 | 34,34 | 42,37 | 32,44 | 603 |
| 336,71 | 190,04 | 6,78 | 72,15 | 17,29 | 43,50 | 42,51 | 208,05 | 5,06 | 44,84 | 43,67 | 27,41 | 604 |
| 133,77 | 104,39 | 31,51 | 2,23 | 7,48 | 22,54 | 4,50 | 4,11- | 3,78 | 0,55 | - | 14,87 | 605 |
| 470,47 | 294,43 | 38,29 | 74,38 | 24,78 | 66,04 | 47,01 | 203,93 | 8,84 | 45,39 | 43,67 | 42,28 | 606 |
| 155,75 | 108,78 | 12,46 | 19,77 | 57,02 | 12,42 | 2,99 | 3,95 | 4,24 | - | 2,56 | - | 607 |
| 690,66 | 388,64 | 51,21 | 82,66 | 78,06 | 79,98 | 50,62 | 206,43 | 14,12 | 29,81 | 22,83 | 72,32 | 608 |

3. Kreis- und
noch: 3.1 Ausgaben, Zuschuß- und Deckungsbedarf

| Lfd. Nr. | Gebietskörperschaft | Einwohner am 26.5.1970 | Bruttoausgaben | | | | | Bereinigte Ausgaben (Bereinigter Finanzbedarf) |
|---------------------|--|------------------------|----------------|---------------------------|---|------------------|--------|--|
| | | | insgesamt | darunter | | | | |
| | | | | Außerordentliche Ausgaben | Personalausgaben für Beamte und Angestellte | Investitionen 1) | | |
| | | | 1 000 DM | DM je Einwohner | | | | |
| 609 | KREISFREIE STADT BOCHOLT | 48 410 | 49 844 | 1029,62 | 346,06 | 141,75 | 225,28 | 1027,00 |
| 610 | BOTTROP | 107 927 | 77 109 | 714,46 | 138,32 | 135,36 | 125,97 | 710,76 |
| 611 | GELSENKIRCHEN | 347 084 | 305 108 | 879,06 | 160,49 | 167,42 | 147,23 | 874,35 |
| 612 | GLADBECK | 83 262 | 63 538 | 763,11 | 156,65 | 138,68 | 145,28 | 758,77 |
| 613 | MÜNSTER -WESTF.- | 204 604 | 217 572 | 1063,38 | 368,59 | 167,68 | 209,39 | 1060,85 |
| 614 | RECKLINGHAUSEN | 125 553 | 100 484 | 800,33 | 164,60 | 120,33 | 177,00 | 797,20 |
| 615 | INSGESAMT | 916 840 | 813 655 | 887,46 | 214,33 | 153,29 | 166,62 | 883,71 |
| <u>KREIS AHAUS</u> | | | | | | | | |
| 616 | AMTSFREIE GEMEINDEN MIT 10 000 UND MEHR EINWOHNERN | 87 093 | 76 971 | 883,78 | 464,71 | 76,84 | 374,19 | 852,41 |
| 617 | DAVON AHAUS, STADT | 15 539 | 20 547 | 1322,29 | 868,78 | 82,70 | 584,27 | 1182,19 |
| 618 | GRONAU -WESTF.-, STADT | 26 675 | 24 037 | 901,11 | 447,54 | 104,10 | 409,03 | 885,89 |
| 619 | STADTLOHN, STADT | 15 724 | 16 722 | 1063,47 | 583,50 | 58,06 | 405,69 | 1062,64 |
| 620 | VREDEN, STADT | 17 176 | 8 091 | 471,06 | 168,78 | 62,88 | 196,03 | 466,64 |
| 621 | EPE | 11 979 | 7 574 | 632,27 | 247,18 | 53,18 | 238,17 | 627,26 |
| 622 | AMTSFREIE GEMEINDEN MIT 3 000 BIS UNTER 10 000 EINWOHNERN | 22 926 | 13 645 | 595,18 | 255,47 | 41,35 | 271,09 | 593,78 |
| 623 | DAVON HEEK | 6 400 | 3 503 | 547,34 | 302,66 | 38,59 | 297,97 | 547,34 |
| 624 | LEGDEN | 5 399 | 2 656 | 491,94 | 244,30 | 43,16 | 230,97 | 491,76 |
| 625 | SUEDLOHN | 6 652 | 5 446 | 818,70 | 340,20 | 40,44 | 387,25 | 818,10 |
| 626 | SCHOEPPIGEN | 4 475 | 2 040 | 455,87 | 75,53 | 44,47 | 108,38 | 449,83 |
| 627 | AMTSFREIE GEMEINDEN MIT WENIGER ALS 3 000 EINWOHNERN | - | - | - | - | - | - | - |
| 628 | ZUSAMMEN | 110 019 | 90 616 | 823,64 | 421,11 | 69,44 | 352,70 | 798,52 |
| 629 | AMTSANGEHÖRIGE GEMEINDEN MIT 10 000 UND MEHR EINWOHNERN | - | - | - | - | - | - | - |
| 630 | AMTSANGEHÖRIGE GEMEINDEN MIT 3 000 BIS UNTER 10 000 EINWOHNERN | 7 711 | 4 500 | 583,58 | 345,87 | - | 415,25 | 582,41 |
| 631 | DAVON ALSTAETTE | 3 570 | 1 974 | 552,94 | 289,36 | - | 385,15 | 552,38 |
| 632 | WESSUM | 4 141 | 2 526 | 610,00 | 394,59 | - | 441,20 | 608,31 |
| 633 | AMTSANGEHÖRIGE GEMEINDEN MIT WENIGER ALS 3 000 EINWOHNERN | 2 081 | 1 239 | 595,39 | 396,92 | - | 433,93 | 594,43 |
| 634 | ZUSAMMEN | 9 792 | 5 739 | 586,09 | 356,72 | - | 419,22 | 584,97 |
| 635 | AEMTER | 9 792 | 683 | 69,75 | - | 44,02 | - | 69,75 |
| 636 | AMTSANGEHÖRIGE GEMEINDEN UND AEMTER | 9 792 | 6 422 | 655,84 | 356,72 | 44,02 | 419,22 | 654,72 |
| 637 | KREIS | 119 811 | 24 457 | 204,13 | 24,57 | 47,11 | 36,77 | 201,38 |
| 638 | INSGESAMT | 119 811 | 121 495 | 1014,06 | 440,42 | 114,47 | 394,91 | 988,14 |
| <u>KREIS BECKUM</u> | | | | | | | | |
| 639 | AMTSFREIE GEMEINDEN MIT 10 000 UND MEHR EINWOHNERN | 117 435 | 78 848 | 671,42 | 239,30 | 91,17 | 175,00 | 664,77 |

ANMERKUNGEN S. XXII

Gemeindeergebnisse
und Mehreinnahmen bzw. Mehrausgaben

| Eigen- ausgaben (Reiner Finanz- bedarf) | Zuschußbedarf | | | | | | Deckungs- bedarf 2) | Mehreinnahmen bzw. Mehrausgaben | | | | Lfd. Nr. |
|---|---------------|------------------------------------|---------|---|--------------------------------|--|------------------------|------------------------------------|----------|--------------------------------------|----------|-------------|
| | insgesamt | darunter | | | | | | der ordentlichen Rechnung 4) | | der außerordentlichen Rechnung | | |
| | | All- gemeine Ver- waltung | Schulen | Soziale Angelegen- heiten und Gesund- heits- pflege 5) | Bau- und Wohnungs- wesen | Öffent- liche Einrich- tungen | | einnahmen | ausgaben | einnahmen | ausgaben | |
| | | | | | | | | | | | | |
| DM je Einwohner | | | | | | | | | | | | |
| 940,32 | 486,37 | 71,47 | 127,99 | 98,45 | 87,63 | 62,20 | 349,82 | 7,09 | - | - | 39,79 | 609 |
| 634,76 | 424,69 | 36,63 | 85,87 | 108,10 | 83,87 | 77,26 | 273,23 | 0,03 | 7,34 | - | 43,59 | 610 |
| 780,61 | 448,41 | 45,36 | 90,41 | 112,41 | 76,83 | 67,78 | 318,63 | 10,53 | 0,12 | - | 7,89 | 611 |
| 655,53 | 393,18 | 43,21 | 86,40 | 101,51 | 74,14 | 61,54 | 256,19 | 8,18 | 0,08 | - | 47,81 | 612 |
| 958,93 | 438,08 | 43,11 | 76,85 | 87,73 | 98,10 | 70,82 | 361,86 | - | 23,64 | - | 32,55 | 613 |
| 732,16 | 424,27 | 31,99 | 93,21 | 92,15 | 92,20 | 59,44 | 291,49 | 0,02 | 1,74 | - | 27,67 | 614 |
| 797,31 | 437,00 | 43,18 | 88,85 | 101,89 | 84,83 | 67,57 | 315,19 | 5,11 | 6,43 | - | 25,62 | 615 |
| 616,56 | 310,28 | 33,84 | 73,46 | 25,96 | 69,19 | 46,87 | 230,59 | 6,66 | 6,96 | 0,84 | 34,82 | 616 |
| 955,79 | 294,36 | 40,09 | 73,56 | 13,64 | 56,25 | 36,81 | 237,92 | - | 17,83 | - | 99,75 | 617 |
| 586,35 | 333,38 | 37,19 | 63,13 | 42,36 | 89,71 | 49,03 | 269,50 | 4,76 | - | - | 27,74 | 618 |
| 669,61 | 345,20 | 25,06 | 89,04 | 19,91 | 56,98 | 61,63 | 253,75 | 1,65 | - | - | 10,94 | 619 |
| 351,01 | 256,87 | 39,71 | 84,13 | 20,32 | 52,28 | 36,45 | 145,73 | 24,86 | - | 4,25 | - | 620 |
| 554,85 | 310,21 | 21,37 | 60,61 | 21,45 | 80,56 | 50,67 | 225,73 | - | 27,46 | - | 47,67 | 621 |
| 426,20 | 267,91 | 45,53 | 56,53 | 20,41 | 55,18 | 66,43 | 182,81 | 9,33 | 9,81 | 56,84 | 3,79 | 622 |
| 308,13 | 236,41 | 33,75 | 46,41 | 9,06 | 70,94 | 64,38 | 154,84 | - | 11,41 | 169,53 | - | 623 |
| 401,37 | 259,36 | 37,04 | 67,61 | 38,53 | 44,82 | 44,64 | 192,26 | - | 24,26 | 35,38 | - | 624 |
| 565,84 | 309,68 | 50,36 | 71,11 | 19,99 | 64,34 | 56,67 | 213,77 | - | 3,16 | 4,06 | - | 625 |
| 387,71 | 260,56 | 65,70 | 35,98 | 15,42 | 31,51 | 110,17 | 165,36 | 47,82 | - | - | 19,44 | 626 |
| - | - | - | - | - | - | - | - | - | - | - | - | 627 |
| 576,85 | 301,45 | 36,29 | 69,93 | 24,80 | 66,27 | 50,95 | 220,63 | 7,22 | 7,55 | 12,51 | 28,36 | 628 |
| - | - | - | - | - | - | - | - | - | - | - | - | 629 |
| 521,98 | 175,07 | 8,30 | 55,89 | 6,74 | 66,66 | 17,25 | 148,49 | 14,91 | 31,12 | 26,07 | - | 630 |
| 451,82 | 185,99 | 10,08 | 52,38 | 5,60 | 79,27 | 26,61 | 184,31 | - | 67,23 | 19,89 | - | 631 |
| 582,47 | 165,66 | 6,76 | 58,92 | 7,73 | 55,78 | 9,18 | 117,60 | 27,77 | - | 31,39 | - | 632 |
| 583,85 | 135,84 | 8,65 | 68,72 | 12,49 | 20,18 | 26,91 | 90,34 | - | 5,77 | 75,44 | - | 633 |
| 535,13 | 167,59 | 8,37 | 58,62 | 7,97 | 56,78 | 19,30 | 136,13 | 11,74 | 25,74 | 36,56 | - | 634 |
| 69,75 | 56,99 | 28,70 | - | 9,19 | 8,27 | 0,82 | 22,56- | 22,26 | - | - | - | 635 |
| 604,88 | 224,57 | 37,07 | 58,62 | 17,16 | 65,05 | 20,12 | 113,56 | 34,01 | 25,74 | 36,56 | - | 636 |
| 154,46 | 98,66 | 13,96 | 14,27 | 49,24 | 12,42 | 5,26 | 1,70- | 7,88 | - | 0,91 | - | 637 |
| 733,64 | 393,82 | 50,30 | 83,24 | 73,42 | 78,59 | 53,68 | 210,17 | 17,29 | 9,04 | 15,38 | 26,04 | 638 |
| 615,60 | 316,17 | 32,00 | 84,46 | 28,76 | 66,07 | 67,64 | 277,86 | 4,57 | 27,36 | 24,05 | 3,30 | 639 |

3. Kreis- und
noch: 3.1 Ausgaben, Zuschuß- und Deckungsbedarf

| Lfd. Nr. | Gebietskörperschaft | Einwohner am 26.5.1970 | Bruttoausgaben | | | | | Bereinigte Ausgaben (Bereinigter Finanzbedarf) |
|-------------------|---|------------------------|----------------|---------------------------|---|------------------|--------|--|
| | | | insgesamt | darunter | | | | |
| | | | | Außerordentliche Ausgaben | Personalausgaben für Beamte und Angestellte | Investitionen 1) | | |
| | | | 1 000 DM | DM je Einwohner | | | | |
| NOCH KREIS BECKUM | | | | | | | | |
| 640 | DAVON AHLEN, STADT | 50 600 | 37 345 | 738,04 | 284,15 | 94,43 | 159,49 | 730,53 |
| 641 | BECKUM, STADT | 26 957 | 18 419 | 683,27 | 229,62 | 115,49 | 168,27 | 676,19 |
| 642 | ENNIGERLOH | 10 768 | 5 326 | 494,61 | 162,98 | 61,01 | 169,58 | 492,57 |
| 643 | HEESSEN, STADT | 18 272 | 13 143 | 719,30 | 275,78 | 81,27 | 243,27 | 715,85 |
| 644 | NEUBECKUM | 10 839 | 4 615 | 425,82 | 68,28 | 62,10 | 154,46 | 414,28 |
| 645 | AMTSFREIE GEMEINDEN MIT 3 000 BIS UNTER 10 000 EINWOHNERN | - | - | - | - | - | - | - |
| 646 | AMTSFREIE GEMEINDEN MIT WENIGER ALS 3 000 EINWOHNERN | - | - | - | - | - | - | - |
| 647 | ZUSAMMEN | 117 435 | 78 848 | 671,42 | 239,30 | 91,17 | 175,00 | 664,77 |
| 648 | AMTSANGEHÖRIGE GEMEINDEN MIT 10 000 UND MEHR EINWOHNERN BELDUE, STADT | 21 651 | 8 955 | 413,61 | 173,80 | 2,54 | 184,33 | 411,44 |
| 649 | AMTSANGEHÖRIGE GEMEINDEN MIT 3 000 BIS UNTER 10 000 EINWOHNERN | 24 874 | 14 168 | 569,59 | 296,37 | 1,85 | 190,32 | 561,87 |
| 650 | DAVON LIESBROCK | 6 054 | 2 690 | 444,33 | 206,97 | - | 124,05 | 419,23 |
| 651 | WADERSLOH | 5 583 | 2 819 | 504,93 | 205,98 | 7,70 | 187,00 | 500,81 |
| 652 | STRUMBERG | 3 608 | 2 011 | 557,37 | 241,41 | - | 231,98 | 553,22 |
| 653 | SENDENHORST, STADT | 6 441 | 4 524 | 702,38 | 431,61 | 0,47 | 161,93 | 702,38 |
| 654 | VORFELM | 3 188 | 2 124 | 666,25 | 413,43 | - | 332,18 | 665,62 |
| 655 | AMTSANGEHÖRIGE GEMEINDEN MIT WENIGER ALS 3 000 EINWOHNERN | 4 671 | 2 400 | 513,81 | 250,48 | - | 187,33 | 493,68 |
| 656 | ZUSAMMEN | 51 196 | 25 523 | 498,54 | 240,35 | 1,97 | 187,51 | 492,03 |
| 657 | AMTIER | 51 196 | 3 741 | 73,07 | - | 47,97 | 1,70 | 72,45 |
| 658 | AMTSANGEHÖRIGE GEMEINDEN UND AMTIER | 51 196 | 23 264 | 571,61 | 240,35 | 49,95 | 189,21 | 564,48 |
| 659 | KREIS | 168 631 | 26 376 | 156,41 | 11,63 | 37,01 | 31,61 | 155,88 |
| 660 | INSGESAMT | 168 631 | 134 489 | 797,53 | 251,25 | 115,66 | 210,92 | 790,20 |
| KREIS BORKEN | | | | | | | | |
| 661 | AMTSFREIE GEMEINDEN MIT 10 000 UND MEHR EINWOHNERN | 44 337 | 30 733 | 693,17 | 305,75 | 61,96 | 283,13 | 679,93 |
| 662 | DAVON BORKEN, STADT | 40 744 | 20 241 | 658,37 | 241,74 | 68,27 | 192,66 | 645,72 |
| 663 | REHEDE | 13 593 | 10 492 | 771,87 | 450,53 | 47,67 | 487,75 | 757,30 |
| 664 | AMTSFREIE GEMEINDEN MIT 3 000 BIS UNTER 10 000 EINWOHNERN | 9 586 | 5 627 | 587,00 | 315,15 | 28,37 | 325,68 | 585,02 |
| 665 | DAVON BINGOEN | 5 253 | 3 099 | 589,95 | 315,63 | 51,78 | 385,68 | 587,85 |
| 666 | HAESFELD | 4 333 | 2 528 | 583,43 | 314,56 | - | 252,94 | 581,58 |
| 667 | AMTSFREIE GEMEINDEN MIT WENIGER ALS 3 000 EINWOHNERN | 2 731 | 2 306 | 844,38 | 293,30 | 65,54 | 464,66 | 844,01 |
| 668 | ZUSAMMEN | 66 654 | 38 666 | 682,49 | 306,74 | 56,45 | 299,08 | 671,78 |
| 669 | AMTSANGEHÖRIGE GEMEINDEN MIT 10 000 UND MEHR EINWOHNERN REKEN | 11 961 | 3 528 | 294,95 | 63,29 | - | 114,29 | 293,54 |

ANMERKUNGEN S. XXII

Gemeindeergebnisse
und Mehreinnahmen bzw. Mehrausgaben

| Eigen- ausgaben (Reiner Finanz- bedarf) | Zuschußbedarf | | | | | | Deckungs- bedarf 2) | Mehreinnahmen bzw. Mehrausgaben | | | | Lfd. Nr. |
|---|---------------|------------------------------------|---------|--|--------------------------------|--|------------------------|------------------------------------|--------------------------------------|-----------|-------------|-------------|
| | insgesamt | darunter | | | | | | der ordentlichen Rechnung 4) | der außerordentlichen Rechnung | | Lfd. Nr. | |
| | | All- gemeine Ver- waltung | Schulen | Soziale Angelegen- heiten und Gesund- heits- pflege ³⁾ | Bau- und Wohnungs- wesen | Öffent- liche Einrich- tungen | | einnahmen | ausgaben | einnahmen | | |
| DM je Einwohner | | | | | | | | | | | | |
| 692,92 | 349,92 | 33,79 | 71,30 | 27,00 | 92,43 | 96,15 | 299,39 | - | 33,54 | 43,10 | - | 640 |
| 606,22 | 327,34 | 29,97 | 121,45 | 33,09 | 56,31 | 46,93 | 334,90 | 0,04 | 56,20 | 14,54 | - | 641 |
| 470,93 | 230,22 | 32,04 | 54,42 | 38,26 | 19,13 | 56,65 | 203,29 | 9,47 | 0,09 | - | 36,03 | 642 |
| 648,97 | 279,28 | 32,51 | 84,39 | 28,02 | 47,78 | 41,92 | 181,59 | 14,83 | - | 2,79 | - | 643 |
| 365,38 | 278,46 | 27,77 | 83,78 | 18,08 | 44,75 | 40,32 | 271,82 | 15,04 | - | 18,45 | - | 644 |
| - | - | - | - | - | - | - | - | - | - | - | - | 645 |
| - | - | - | - | - | - | - | - | - | - | - | - | 646 |
| 615,00 | 316,17 | 32,00 | 84,46 | 28,76 | 66,07 | 67,64 | 277,86 | 4,57 | 27,36 | 24,05 | 3,30 | 647 |
| 340,08 | 175,60 | 4,99 | 99,95 | 17,23 | 20,23 | 28,45 | 267,66 | 11,13 | - | - | 44,25 | 648 |
| 518,94 | 229,03 | 5,51 | 65,09 | 20,38 | 80,61 | 46,80 | 242,10 | 7,60 | 49,61 | 11,98 | 41,97 | 649 |
| 398,74 | 183,85 | 5,12 | 74,83 | 12,88 | 66,07 | 13,38 | 163,69 | 17,67 | - | 44,10 | - | 650 |
| 473,76 | 241,09 | 5,55 | 88,12 | 27,05 | 78,63 | 25,47 | 266,52 | - | 56,24 | - | 116,60 | 651 |
| 503,60 | 331,76 | 7,48 | 84,81 | 17,18 | 94,79 | 123,61 | 453,99 | - | 148,00 | 8,55 | - | 652 |
| 621,49 | 170,78 | 4,19 | 20,34 | 14,44 | 53,87 | 70,80 | 149,51 | 12,73 | - | - | 30,64 | 653 |
| 636,45 | 295,17 | 6,59 | 74,34 | 38,58 | 149,62 | 11,29 | 295,48 | - | 121,06 | - | 49,25 | 654 |
| 443,55 | 157,78 | 7,28 | 39,82 | 10,06 | 37,25 | 38,54 | 128,88 | 15,20 | 20,12 | 13,06 | 13,49 | 655 |
| 436,42 | 199,94 | 5,45 | 77,53 | 18,11 | 51,12 | 38,28 | 242,58 | 9,79 | 25,94 | 7,01 | 40,34 | 656 |
| 71,43 | 61,53 | 21,82 | 1,07 | 5,23 | 13,50 | - | 4,42- | 2,52 | 0,25 | - | - | 657 |
| 507,65 | 261,47 | 27,27 | 78,60 | 23,34 | 64,61 | 38,28 | 239,14 | 12,31 | 26,19 | 7,01 | 40,34 | 658 |
| 127,54 | 83,98 | 10,31 | 10,30 | 47,92 | 12,83 | 4,82 | 5,58 | 3,14 | - | - | 3,88 | 659 |
| 710,43 | 388,55 | 40,87 | 92,48 | 75,03 | 78,46 | 63,54 | 271,38 | 10,06 | 27,01 | 18,68 | 18,42 | 660 |
| 551,71 | 298,87 | 35,61 | 87,05 | 22,15 | 57,68 | 56,95 | 194,83 | 9,09 | 11,39 | - | 16,56 | 661 |
| 546,25 | 321,49 | 40,46 | 83,72 | 22,80 | 68,76 | 62,03 | 216,24 | 0,10 | 16,43 | - | 23,42 | 662 |
| 564,04 | 247,70 | 24,65 | 94,61 | 20,67 | 39,14 | 45,46 | 146,40 | 29,43 | - | - | 1,03 | 663 |
| 410,68 | 171,81 | 22,85 | 37,24 | 13,04 | 38,60 | 42,25 | 80,53 | 68,02 | 0,42 | - | 104,63 | 664 |
| 488,48 | 219,49 | 32,55 | 36,55 | 14,66 | 53,68 | 60,54 | 127,55 | 64,34 | 0,76 | - | 89,85 | 665 |
| 315,02 | 114,01 | 11,08 | 38,09 | 11,08 | 20,31 | 20,08 | 23,54 | 72,47 | - | - | 122,55 | 666 |
| 813,62 | 339,44 | 50,53 | 39,91 | 39,18 | 142,80 | 21,60 | 321,49 | - | 77,63 | - | 8,79 | 667 |
| 540,37 | 277,33 | 34,17 | 70,36 | 21,43 | 60,12 | 52,76 | 181,59 | 18,62 | 12,73 | - | 31,08 | 668 |
| 221,33 | 162,64 | 3,45 | 30,62 | 8,28 | 36,12 | 61,87 | 143,80 | - | 15,88 | 17,41 | - | 669 |

| Lfd. Nr. | Gebietskörperschaft | Einwohner am 26.5.1970 | Bruttorausgaben | | | | | Bereinigte Ausgaben (Bereinigter Finans- bedarf) |
|---------------------|---|------------------------------|-----------------|--|---|-----------------------|--------|--|
| | | | ingesamt | darunter | | | | |
| | | | | Außer- ordent- liche Ausgaben | Personal- ausgaben für Beamte und An- gestellte | Investi- tionen 1) | | |
| | | | 1 000 DM | DM je Einwohner | | | | |
| NOCH KREIS BORKEN | | | | | | | | |
| 670 | AMTSANGEHÖRIGE GEMEINDEN MIT 3 000 BIS UNTER 10 000 EINWÖHNERN | 14 006 | 8 325 | 594,39 | 363,20 | - | 320,15 | 591,82 |
| 671 | DAVON HEIDEN | 5 453 | 2 625 | 481,39 | 247,02 | - | 262,24 | 481,39 |
| 672 | RAMSDORF | 4 150 | 2 293 | 552,53 | 325,06 | - | 280,96 | 551,81 |
| 673 | VELEN, DORF | 4 403 | 3 407 | 773,79 | 543,04 | - | 428,80 | 766,30 |
| 674 | AMTSANGEHÖRIGE GEMEINDEN MIT WENIGER ALS 3 000 EINWÖHNERN | 16 986 | 8 418 | 495,58 | 315,91 | - | 236,02 | 493,52 |
| 675 | ZUSAMMEN | 42 953 | 20 271 | 471,93 | 260,98 | - | 229,55 | 469,89 |
| 676 | AEMTER | 42 953 | 4 075 | 94,87 | 11,52 | 44,63 | 11,18 | 90,54 |
| 677 | AMTSANGEHÖRIGE GEMEIN- DEN UND AEMTER | 42 953 | 24 346 | 566,81 | 272,51 | 44,63 | 240,73 | 560,43 |
| 678 | KREIS | 99 607 | 17 168 | 172,36 | 13,89 | 45,23 | 34,70 | 172,29 |
| 679 | INSGESAMT | 99 607 | 80 180 | 804,96 | 305,87 | 96,58 | 308,61 | 796,05 |
| KREIS COESFELD | | | | | | | | |
| ----- | | | | | | | | |
| 680 | AMTSFREIE GEMEINDEN MIT 10 000 UND MEHR EINWÖHNERN | 61 083 | 35 058 | 573,94 | 165,89 | 87,23 | 158,29 | 558,88 |
| 681 | DAVON COESFELD, STADT | 26 643 | 14 077 | 528,36 | 77,77 | 98,94 | 98,86 | 507,56 |
| 682 | DUELLEN, STADT | 21 364 | 13 820 | 646,88 | 251,40 | 92,21 | 196,59 | 630,27 |
| 683 | GESCHER, STADT | 13 076 | 7 161 | 547,64 | 205,72 | 55,22 | 216,81 | 546,80 |
| 684 | AMTSFREIE GEMEINDEN MIT 3 000 BIS UNTER 10 000 EINWÖHNERN | 13 036 | 7 007 | 537,51 | 200,06 | 57,84 | 223,30 | 529,46 |
| 685 | DAVON BILLERBECK, STADT | 8 754 | 4 141 | 473,04 | 170,55 | 66,71 | 182,32 | 471,67 |
| 686 | BULDERN | 4 282 | 2 866 | 669,31 | 260,39 | 39,70 | 307,10 | 647,59 |
| 687 | AMTSFREIE GEMEINDEN MIT WENIGER ALS 3 000 EINWÖHNERN | - | - | - | - | - | - | - |
| 688 | ZUSAMMEN | 74 119 | 42 065 | 567,53 | 171,90 | 82,06 | 169,73 | 553,70 |
| 689 | AMTSANGEHÖRIGE GEMEINDEN MIT 10 000 UND MEHR EINWÖHNERN | - | - | - | - | - | - | - |
| 690 | AMTSANGEHÖRIGE GEMEINDEN MIT 3 000 BIS UNTER 10 000 EINWÖHNERN | 15 496 | 7 247 | 467,67 | 204,18 | - | 220,77 | 446,24 |
| 691 | DAVON DUELLEN, KIRCHSPIEL | 6 020 | 2 354 | 391,03 | 125,91 | - | 167,94 | 385,22 |
| 692 | ROSENDAHL | 5 877 | 3 412 | 580,57 | 288,75 | - | 271,06 | 542,28 |
| 693 | LETTE | 3 599 | 1 481 | 411,50 | 197,00 | - | 227,01 | 391,50 |
| 694 | AMTSANGEHÖRIGE GEMEINDEN MIT WENIGER ALS 3 000 EINWÖHNERN | 6 761 | 2 859 | 422,87 | 195,24 | - | 216,54 | 410,29 |
| 695 | ZUSAMMEN | 22 257 | 10 106 | 454,06 | 201,46 | - | 219,48 | 435,32 |
| 696 | AEMTER | 22 257 | 1 814 | 81,50 | 0,90 | 52,48 | 2,16 | 79,03 |
| 697 | AMTSANGEHÖRIGE GEMEIN- DEN UND AEMTER | 22 257 | 11 920 | 535,56 | 202,36 | 52,48 | 221,64 | 514,36 |
| 698 | KREIS | 96 376 | 17 744 | 184,11 | 1,47 | 47,03 | 29,69 | 183,10 |
| 699 | INSGESAMT | 96 376 | 71 729 | 744,26 | 180,41 | 122,26 | 211,40 | 727,71 |
| KREIS LUEDINGHAUSEN | | | | | | | | |
| ----- | | | | | | | | |
| 700 | AMTSFREIE GEMEINDEN MIT 10 000 UND MEHR EINWÖHNERN | 45 739 | 31 165 | 681,37 | 287,24 | 84,35 | 198,12 | 670,83 |

**Gemeindeergebnisse
und Mehreinnahmen bzw. Mehrausgaben**

| Eigen- ausgaben (Reiner Finanz- bedarf) | Zuschußbedarf | | | | | | Deckungs- bedarf 2) | Mehreinnahmen bzw. Mehrausgaben | | | | Lfd. Nr. | |
|---|---------------|------------------------------------|---------|---|--------------------------------|--|------------------------|------------------------------------|--------------------------------------|-----------|-------------|-------------|----------|
| | insgesamt | darunter | | | | | | der ordentlichen Rechnung 4) | der außerordentlichen Rechnung | | Lfd. Nr. | | |
| | | All- gemeine Ver- waltung | Schulen | Soziale Angelegen- heiten und Gesund- heits- pflege) | Bau- und Wohnungs- wesen | Öffent- liche Einrich- tungen | | einnahmen | ausgaben | einnahmen | | | ausgaben |
| | | | | | | | | | | | | | |
| DM je Einwohner | | | | | | | | | | | | | |
| 479,44 | 192,06 | 7,35 | 73,40 | 8,64 | 67,90 | 30,49 | 146,79 | 2,07 | 16,06 | 3,00 | 83,82 | 670 | |
| 453,33 | 231,07 | 6,42 | 120,12 | 4,40 | 65,65 | 33,38 | 162,30 | - | 39,98 | - | 111,13 | 671 | |
| 481,45 | 175,42 | 7,47 | 56,39 | 8,67 | 86,27 | 12,05 | 127,23 | 6,99 | - | - | 136,87 | 672 | |
| 509,88 | 159,44 | 8,40 | 31,57 | 13,85 | 53,37 | 44,29 | 146,04 | - | 1,59 | 9,54 | - | 673 | |
| 406,28 | 186,27 | 9,18 | 61,70 | 17,19 | 48,33 | 46,21 | 152,24 | 6,12 | 21,78 | 30,76 | 79,95 | 674 | |
| 378,62 | 187,20 | 7,10 | 58,53 | 11,92 | 51,31 | 45,45 | 148,12 | 3,10 | 18,28 | 18,11 | 58,95 | 675 | |
| 78,36 | 69,12 | 22,26 | 1,56 | 3,96 | 14,18 | 9,22 | 4,52 | 1,09 | 5,42 | 6,19 | 0,44 | 676 | |
| 456,99 | 256,33 | 29,36 | 60,09 | 15,88 | 65,49 | 54,66 | 152,63 | 4,19 | 23,70 | 24,31 | 59,39 | 677 | |
| 127,18 | 93,43 | 14,11 | 10,59 | 39,56 | 13,50 | 8,87 | 1,30 | 4,98 | - | 1,31 | - | 678 | |
| 631,59 | 362,84 | 46,20 | 79,93 | 58,59 | 75,94 | 62,46 | 170,40 | 17,38 | 17,46 | 11,79 | 43,29 | 679 | |
| 474,53 | 291,19 | 34,46 | 64,86 | 25,26 | 76,67 | 55,24 | 212,65 | 7,20 | 11,15 | 19,65 | 9,33 | 680 | |
| 438,24 | 315,73 | 33,18 | 68,50 | 23,23 | 70,04 | 73,34 | 249,15 | - | 25,56 | 22,44 | - | 681 | |
| 522,89 | 273,17 | 38,15 | 64,36 | 28,04 | 80,51 | 35,57 | 205,25 | 7,63 | - | 26,18 | - | 682 | |
| 469,49 | 270,65 | 31,05 | 58,27 | 24,85 | 83,89 | 50,47 | 150,35 | 21,18 | - | - | 43,59 | 683 | |
| 401,35 | 216,02 | 27,31 | 48,33 | 15,73 | 39,89 | 62,60 | 133,78 | 19,56 | 0,15 | 81,36 | 39,66 | 684 | |
| 347,82 | 222,76 | 26,73 | 47,98 | 18,28 | 61,80 | 38,04 | 145,31 | 15,42 | - | - | 59,06 | 685 | |
| 429,01 | 202,24 | 28,49 | 49,04 | 10,51 | 4,89 | 112,80 | 110,23 | 28,02 | 0,47 | 247,78 | - | 686 | |
| - | - | - | - | - | - | - | - | - | - | - | - | 687 | |
| 461,66 | 277,97 | 33,20 | 61,95 | 23,58 | 70,20 | 56,53 | 198,77 | 9,38 | 9,21 | 30,50 | 14,67 | 688 | |
| - | - | - | - | - | - | - | - | - | - | - | - | 689 | |
| 293,45 | 166,95 | 6,26 | 59,05 | 25,30 | 35,62 | 38,53 | 142,68 | 8,65 | 17,17 | 72,21 | 1,94 | 690 | |
| 279,24 | 135,38 | 5,32 | 59,30 | 20,76 | 22,09 | 25,08 | 118,77 | 5,15 | - | 41,53 | - | 691 | |
| 328,06 | 223,92 | 5,62 | 53,26 | 38,97 | 68,74 | 55,10 | 204,87 | - | 45,26 | 147,86 | - | 692 | |
| 262,65 | 126,70 | 8,89 | 68,07 | 10,56 | 4,17 | 33,62 | 81,13 | 28,62 | - | - | 8,34 | 693 | |
| 309,42 | 153,38 | 6,66 | 55,61 | 8,28 | 22,33 | 40,97 | 119,36 | 5,32 | 8,73 | 9,61 | 65,67 | 694 | |
| 298,65 | 162,83 | 6,38 | 58,00 | 20,13 | 31,59 | 39,27 | 135,60 | 7,64 | 14,60 | 53,20 | 21,30 | 695 | |
| 77,36 | 70,09 | 23,72 | 0,81 | 5,26 | 12,63 | 1,30 | 1,38 | 2,38 | 0,22 | 0,18 | 0,18 | 696 | |
| 376,51 | 232,92 | 30,10 | 56,01 | 25,39 | 44,21 | 40,57 | 134,20 | 10,02 | 14,83 | 53,38 | 21,48 | 697 | |
| 131,36 | 106,15 | 12,11 | 22,23 | 41,40 | 22,18 | 4,02 | 10,65 | - | 3,85 | - | 1,47 | 698 | |
| 573,36 | 373,71 | 44,60 | 83,45 | 65,40 | 86,38 | 56,86 | 194,51 | 9,53 | 14,36 | 35,79 | 17,71 | 699 | |
| 606,51 | 274,73 | 49,24 | 55,37 | 34,11 | 57,68 | 43,77 | 188,66 | 23,22 | - | - | 47,18 | 700 | |

3. Kreis- und
noch: 3.1 Ausgaben, Zuschuß- und Deckungsbedarf

| Lfd. Nr. | Gebietkörperschaft | Einwohner am 26.5.1970 | Bruttoausgaben | | | | | Bereinigte Ausgaben (Bereinigter Finanzbedarf) |
|--------------------------|--|------------------------|----------------|---------------------------|---|------------------|--------|--|
| | | | insgesamt | darunter | | | | |
| | | | | Außerordentliche Ausgaben | Personalausgaben für Beamte und Angestellte | Investitionen 1) | | |
| | | | 1 000 DM | DM je Einwohner | | | | |
| NOCH KREIS LUEDINGHAUSEN | | | | | | | | |
| 701 | DAVON BOCKUM-HOEVEL, STADT | 24 961 | 15 129 | 606,11 | 233,60 | 68,67 | 164,02 | 592,32 |
| 702 | WERNE A. D. LIPPE, STADT | 20 778 | 16 036 | 771,78 | 351,67 | 103,19 | 239,10 | 765,14 |
| 703 | AMTSFREIE GEMEINDEN MIT 3 000 BIS UNTER 10 000 EINWÖHNERN | 20 235 | 15 357 | 758,93 | 383,30 | 60,93 | 320,98 | 740,15 |
| 704 | DAVON ASCHEBERG | 6 159 | 5 618 | 912,16 | 378,31 | 66,08 | 393,25 | 865,72 |
| 705 | SENDEN | 6 493 | 4 949 | 762,21 | 451,56 | 50,36 | 290,31 | 759,28 |
| 706 | OPENSTEINFURT, STADT | 7 583 | 4 790 | 631,69 | 328,89 | 65,81 | 288,54 | 621,79 |
| 707 | AMTSFREIE GEMEINDEN MIT WENIGER ALS 3 000 EINWÖHNERN | - | - | - | - | - | - | - |
| 708 | ZUSAMMEN | 65 974 | 46 522 | 705,16 | 316,70 | 77,17 | 235,81 | 692,09 |
| 709 | AMTSANGEHÖRIGE GEMEINDEN MIT 10 000 UND MEHR EINWÖHNERN | 43 143 | 23 552 | 545,91 | 262,57 | 11,22 | 246,78 | 537,68 |
| 710 | DAVON ALTLUFEN | 14 942 | 9 455 | 632,78 | 331,75 | 15,93 | 332,15 | 610,63 |
| 711 | SELM | 15 617 | 7 201 | 461,10 | 204,71 | 7,49 | 193,76 | 460,84 |
| 712 | LUEDINGHAUSEN, STADT | 12 584 | 6 896 | 548,00 | 252,23 | 10,25 | 211,22 | 546,41 |
| 713 | AMTSANGEHÖRIGE GEMEINDEN MIT 3 000 BIS UNTER 10 000 EINWÖHNERN | 28 913 | 13 163 | 455,26 | 261,06 | 1,90 | 117,01 | 452,08 |
| 714 | DAVON PORK | 7 435 | 4 253 | 572,02 | 349,70 | 3,09 | 74,92 | 569,60 |
| 715 | HERBERN | 4 267 | 2 300 | 539,02 | 382,24 | - | 104,76 | 529,18 |
| 716 | STOCKUM | 3 837 | 1 728 | 450,35 | 149,34 | 6,52 | 142,56 | 448,01 |
| 717 | SEPPEGRADE | 4 563 | 1 669 | 365,77 | 201,84 | 1,53 | 140,48 | 364,67 |
| 718 | NORDKIRCHEN | 4 383 | 1 111 | 253,48 | 99,70 | - | 109,74 | 249,60 |
| 719 | GILFEN, STADT | 4 428 | 2 102 | 474,71 | 313,01 | - | 160,34 | 474,48 |
| 720 | AMTSANGEHÖRIGE GEMEINDEN MIT WENIGER ALS 3 000 EINWÖHNERN | 7 721 | 2 293 | 296,98 | 162,80 | - | 181,32 | 293,49 |
| 721 | ZUSAMMEN | 79 777 | 39 008 | 488,96 | 252,37 | 6,76 | 193,41 | 483,02 |
| 722 | AMTER | 79 777 | 12 447 | 156,02 | 25,43 | 63,21 | 32,34 | 134,27 |
| 723 | AMTSANGEHÖRIGE GEMEINDEN UND AMTER | 79 777 | 51 455 | 644,99 | 277,80 | 69,97 | 225,75 | 617,30 |
| 724 | KREIS | 145 751 | 28 179 | 193,34 | 14,28 | 36,50 | 47,84 | 190,42 |
| 725 | INSGESAMT | 145 751 | 126 156 | 865,56 | 309,69 | 109,73 | 278,15 | 841,57 |
| KREIS MÜNSTER | | | | | | | | |
| 726 | AMTSFREIE GEMEINDEN MIT 10 000 UND MEHR EINWÖHNERN GREVEN, STADT | 26 612 | 19 321 | 726,03 | 265,71 | 74,93 | 154,25 | 714,45 |
| 727 | AMTSFREIE GEMEINDEN MIT 3 000 BIS UNTER 10 000 EINWÖHNERN | 9 668 | 7 224 | 747,21 | 294,99 | 47,17 | 410,84 | 745,55 |
| 728 | DAVON HAVIXBECK | 5 338 | 4 509 | 844,70 | 322,03 | 54,14 | 388,16 | 841,70 |
| 729 | SAERBECK | 4 330 | 2 715 | 627,02 | 261,66 | 38,57 | 438,80 | 627,02 |
| 730 | AMTSFREIE GEMEINDEN MIT WENIGER ALS 3 000 EINWÖHNERN | 577 | 627 | 1086,66 | 824,96 | - | 876,95 | 1086,66 |
| 731 | ZUSAMMEN | 36 857 | 27 172 | 737,23 | 282,14 | 66,47 | 232,87 | 728,44 |
| 732 | AMTSANGEHÖRIGE GEMEINDEN MIT 10 000 UND MEHR EINWÖHNERN | 26 873 | 19 087 | 710,27 | 341,61 | 9,49 | 242,44 | 702,34 |

ANMERKUNGEN S. XXII

**Gemeindeergebnisse
und Mehreinnahmen bzw. Mehrausgaben**

| Eigen- ausgaben (Reiner Finanz- bedarf) | Zuschußbedarf | | | | | | Deckungs- bedarf 2) | Mehreinnahmen bzw. Mehrausgaben | | | | Lfd. Nr. |
|---|---------------|------------------------------------|---------|---|--------------------------------|--|------------------------|------------------------------------|--------------------------------------|-----------|-------------|-------------|
| | insgesamt | darunter | | | | | | der ordentlichen Rechnung 4) | der außerordentlichen Rechnung | | Lfd. Nr. | |
| | | All- gemeine Ver- waltung | Schulen | Soziale Angelegen- heiten und Gesund- heits- pflege) | Bau- und Wohnungs- wesen | Öffent- liche Einrich- tungen | | einnahmen | Mehr- | | | |
| | | | | | | | | | Ausgaben | einnahmen | | |
| DM je Einwohner | | | | | | | | | | | | |
| 556,75 | 272,67 | 38,94 | 53,50 | 43,11 | 63,79 | 48,07 | 180,64 | 28,93 | - | - | 43,15 | 701 |
| 666,28 | 277,22 | 61,60 | 56,89 | 23,29 | 43,12 | 38,60 | 198,29 | 16,36 | - | - | 52,03 | 702 |
| 565,92 | 237,61 | 33,11 | 83,42 | 13,34 | 30,00 | 37,11 | 150,68 | 21,40 | - | 25,15 | 25,90 | 703 |
| 748,17 | 233,15 | 42,21 | 70,79 | 13,15 | 56,02 | 19,81 | 148,56 | 34,91 | - | - | 85,08 | 704 |
| 545,05 | 237,02 | 24,03 | 142,15 | 13,55 | 39,73 | 34,19 | 126,29 | 11,70 | - | 22,49 | - | 705 |
| 489,12 | 241,72 | 33,50 | 43,39 | 13,32 | 68,57 | 53,67 | 173,28 | 18,73 | - | 47,87 | - | 706 |
| - | - | - | - | - | - | - | - | - | - | - | - | 707 |
| 600,19 | 263,35 | 44,29 | 63,77 | 27,74 | 49,19 | 41,73 | 177,01 | 22,66 | - | 7,72 | 40,65 | 708 |
| 457,43 | 200,26 | 6,03 | 76,70 | 16,74 | 49,67 | 32,52 | 247,34 | 4,08 | - | - | 43,02 | 709 |
| 493,11 | 227,14 | 6,89 | 111,43 | 21,75 | 48,25 | 37,41 | 262,68 | 4,75 | - | - | 24,09 | 710 |
| 415,56 | 167,57 | 7,88 | 68,58 | 14,09 | 47,38 | 24,72 | 156,62 | 4,87 | - | - | 61,92 | 711 |
| 466,54 | 208,92 | 2,70 | 45,53 | 14,07 | 54,20 | 36,40 | 341,70 | 2,30 | - | - | 42,04 | 712 |
| 373,05 | 140,04 | 4,67 | 31,82 | 8,30 | 47,73 | 31,40 | 183,86 | 4,88 | 15,49 | 14,77 | 39,32 | 713 |
| 478,95 | 179,56 | 4,30 | 51,78 | 8,88 | 73,03 | 15,47 | 196,10 | - | 13,05 | 2,56 | - | 714 |
| 509,02 | 92,81 | 5,86 | 35,66 | 7,73 | 29,29 | 15,70 | 129,36 | 13,36 | - | - | 85,07 | 715 |
| 367,74 | 269,74 | 7,30 | 41,96 | 19,29 | 75,58 | 123,01 | 384,15 | - | 60,46 | 89,39 | - | 716 |
| 326,54 | 98,62 | 5,48 | 34,19 | 9,11 | 23,45 | 17,53 | 115,28 | 18,41 | - | - | 66,62 | 717 |
| 147,62 | 110,88 | 2,74 | 14,83 | 2,74 | 41,30 | 2,05 | 132,33 | - | 19,39 | 14,83 | - | 718 |
| 339,88 | 78,36 | 2,94 | - | 4,07 | 30,26 | 37,26 | 163,96 | - | 7,68 | - | 106,14 | 719 |
| 175,11 | 108,54 | 3,11 | 16,19 | 3,89 | 47,27 | 32,25 | 147,78 | 15,80 | 27,85 | 29,66 | 12,17 | 720 |
| 399,53 | 169,56 | 5,25 | 54,58 | 12,43 | 48,74 | 32,09 | 214,70 | 5,50 | 8,31 | 8,22 | 30,70 | 721 |
| 122,10 | 108,14 | 31,43 | 16,70 | 10,67 | 17,84 | 7,85 | 4,19 | 2,17 | 0,35 | 10,75 | 0,13 | 722 |
| 521,63 | 277,75 | 36,68 | 71,27 | 23,10 | 66,57 | 39,94 | 210,50 | 7,67 | 8,66 | 18,98 | 44,82 | 723 |
| 133,82 | 95,29 | 12,41 | 12,99 | 44,19 | 17,10 | 3,01 | 9,11 | - | 1,39 | - | 5,31 | 724 |
| 691,01 | 366,52 | 52,53 | 80,87 | 69,39 | 75,81 | 43,75 | 204,45 | 14,46 | 6,13 | 13,88 | 49,25 | 725 |
| 565,71 | 292,31 | 41,86 | 69,56 | 28,63 | 80,19 | 30,47 | 233,09 | - | 69,44 | 17,59 | - | 726 |
| 635,08 | 277,72 | 47,37 | 46,44 | 30,72 | 112,02 | 33,62 | 218,76 | - | 53,17 | 37,86 | 51,61 | 727 |
| 754,78 | 262,46 | 45,52 | 50,02 | 23,60 | 105,28 | 30,16 | 185,46 | - | 49,64 | 69,57 | - | 728 |
| 487,53 | 246,54 | 49,65 | 42,03 | 39,49 | 120,32 | 37,88 | 259,82 | - | 57,51 | - | 115,24 | 729 |
| 556,33 | 194,11 | 5,20 | 38,13 | 10,40 | 17,33 | 121,32 | 121,32 | - | 54,93 | 608,59 | - | 730 |
| 558,20 | 286,95 | 42,73 | 63,00 | 28,90 | 87,55 | 32,72 | 227,58 | - | 65,01 | 32,12 | 13,54 | 731 |
| 635,52 | 237,23 | 6,21 | 68,10 | 15,29 | 35,65 | 59,35 | 264,80 | 3,42 | 9,08 | 43,76 | 8,93 | 732 |

| Lfd. Nr. | Gebietskörperschaft | Einwohner am 26.5.1970 | Bruttoausgaben | | | | Bereinigte Ausgaben (Bereinigte Finanzbedarf) | |
|----------------------|--|------------------------|----------------|---------------------------|---|------------------|---|--------|
| | | | insgesamt | darunter | | | | |
| | | | | Außerordentliche Ausgaben | Personalausgaben für Beamte und Angestellte | Investitionen 1) | | |
| | | | 1 000 DM | DM je Einwohner | | | | |
| NOCH KREIS MUENSTER | | | | | | | | |
| 733 | DAVON HILTRUP | 14 405 | 10 803 | 749,95 | 284,62 | 7,84 | 201,25 | 745,16 |
| 734 | TELGTE, STADT | 12 468 | 8 284 | 664,42 | 407,44 | 11,39 | 290,02 | 652,87 |
| 735 | AMTSANGEHÖRIGE GEMEINDEN MIT 3 000 BIS UNTER 10 000 EINWOHNERN | 52 154 | 26 964 | 517,01 | 230,55 | 3,76 | 230,43 | 512,96 |
| 736 | DAVON NOTTULN | 6 309 | 4 256 | 674,59 | 328,90 | - | 337,45 | 664,13 |
| 737 | NIENBERGE | 3 231 | 1 890 | 584,96 | 311,36 | - | 341,07 | 593,41 |
| 738 | ROXEL | 4 925 | 2 528 | 513,30 | 216,04 | - | 247,92 | 510,66 |
| 739 | AMELSBUEREN | 4 776 | 2 991 | 626,26 | 301,72 | - | 267,38 | 626,26 |
| 740 | HANDORF | 5 207 | 3 084 | 592,28 | 220,66 | 7,11 | 245,63 | 580,18 |
| 741 | SANKT MAURITZ | 8 647 | 5 668 | 655,49 | 388,11 | 5,32 | 390,77 | 655,49 |
| 742 | WESTBEVERN | 3 858 | 1 283 | 332,56 | 105,50 | 3,11 | 83,46 | 331,78 |
| 743 | ALBERSLICH | 3 108 | 868 | 279,28 | 56,63 | - | 40,22 | 271,24 |
| 744 | ANGELMODDE | 7 084 | 1 923 | 271,46 | 65,36 | 4,09 | 89,22 | 271,46 |
| 745 | WOLBECK | 5 009 | 2 473 | 493,71 | 177,08 | 14,37 | 110,20 | 486,52 |
| 746 | AMTSANGEHÖRIGE GEMEINDEN MIT WENIGER ALS 3 000 EINWOHNERN | 10 661 | 5 060 | 474,63 | 223,52 | - | 211,99 | 470,50 |
| 747 | ZUSAMMEN | 89 688 | 51 111 | 569,88 | 262,99 | 5,03 | 231,84 | 564,66 |
| 748 | AEMTER | 89 688 | 11 107 | 123,84 | 36,45 | 50,06 | 37,45 | 98,26 |
| 749 | AMTSANGEHÖRIGE GEMEINDEN UND AEMTER | 89 688 | 62 218 | 693,72 | 299,44 | 55,09 | 269,29 | 662,92 |
| 750 | KREIS | 126 545 | 24 929 | 197,00 | 22,77 | 45,12 | 27,33 | 188,20 |
| 751 | INSGESAMT | 126 545 | 114 319 | 903,39 | 317,18 | 103,53 | 286,02 | 870,20 |
| KREIS RECKLINGHAUSEN | | | | | | | | |
| 752 | AMTSFREIE GEMEINDEN MIT 10 000 UND MEHR EINWOHNERN | 152 695 | 96 999 | 635,25 | 213,83 | 92,57 | 152,13 | 626,18 |
| 753 | DAVON HALTERN, STADT | 15 219 | 7 758 | 509,76 | 109,47 | 95,41 | 138,25 | 499,90 |
| 754 | HERTEN, STADT | 52 569 | 36 093 | 686,58 | 272,65 | 94,87 | 126,67 | 679,30 |
| 755 | WESTERHOLT, STADT | 13 090 | 6 317 | 482,58 | 159,66 | 71,66 | 164,25 | 482,28 |
| 756 | KIPCHHELLEN | 12 118 | 5 897 | 486,63 | 122,54 | 69,90 | 127,58 | 485,64 |
| 757 | DATTELN, STADT | 35 347 | 23 095 | 653,38 | 169,43 | 103,43 | 166,63 | 638,67 |
| 758 | OER-ERKENSCHWICK, STADT | 24 352 | 17 839 | 732,55 | 291,06 | 92,60 | 200,39 | 719,61 |
| 759 | AMTSFREIE GEMEINDEN MIT 3 000 BIS UNTER 10 000 EINWOHNERN | - | - | - | - | - | - | - |
| 760 | AMTSFREIE GEMEINDEN MIT WENIGER ALS 3 000 EINWOHNERN | 2 302 | 1 202 | 522,15 | 186,79 | - | 244,14 | 513,47 |
| 761 | ZUSAMMEN | 154 997 | 98 201 | 633,57 | 213,43 | 91,20 | 153,49 | 624,51 |
| 762 | AMTSANGEHÖRIGE GEMEINDEN MIT 10 000 UND MEHR EINWOHNERN | 153 969 | 102 401 | 665,08 | 243,09 | 60,36 | 234,18 | 656,70 |
| 763 | DAVON DORSTEN, STADT | 39 395 | 20 755 | 526,84 | 228,02 | 19,47 | 152,41 | 512,27 |
| 764 | HAMM | 13 113 | 3 769 | 287,42 | 67,26 | 10,91 | 87,09 | 274,54 |
| 765 | MARL, STADT | 76 180 | 63 324 | 831,31 | 268,13 | 107,44 | 288,00 | 824,28 |
| 766 | WALTRUP, STADT | 25 281 | 14 548 | 575,45 | 282,31 | 7,87 | 275,70 | 575,02 |
| 767 | AMTSANGEHÖRIGE GEMEINDEN MIT 3 000 BIS UNTER 10 000 EINWOHNERN | 32 785 | 13 062 | 398,41 | 170,66 | 2,20 | 184,44 | 396,16 |

**Gemeindeergebnisse
und Mehreinnahmen bzw. Mehrausgaben**

| Eigen- ausgaben (Reiner Finanz- bedarf) | Zuschußbedarf | | | | | | Deckungs- bedarf 2) | Mehreinnahmen bzw. Mehrausgaben | | | | Lfd. Nr. |
|---|---------------|------------------------------------|---------|---|--------------------------------|--|------------------------|------------------------------------|----------|--------------------------------------|----------|-------------|
| | insgesamt | darunter | | | | | | der ordentlichen Rechnung 4) | | der außerordentlichen Rechnung | | |
| | | All- gemeine Ver- waltung | Schulen | Soziale Angelegen- heiten und Gesund- heits- pflege) | Bau- und Wohnungs- wesen | Öffent- liche Einrich- tungen | | Mehr- | | | | |
| | | | | | | | | einnahmen | ausgaben | einnahmen | ausgaben | |
| DM je Einwohner | | | | | | | | | | | | |
| 687,12 | 327,87 | 5,28 | 85,39 | 19,02 | 47,90 | 75,25 | 357,17 | - | 16,94 | - | 15,66 | 733 |
| 576,76 | 132,50 | 7,30 | 48,12 | 10,99 | 21,50 | 40,98 | 158,08 | 7,38 | - | 94,32 | - | 734 |
| 465,39 | 160,62 | 6,35 | 46,11 | 21,80 | 38,39 | 33,71 | 147,31 | 9,13 | 9,72 | 9,24 | 35,80 | 735 |
| 507,53 | 181,80 | 5,55 | 52,15 | 13,47 | 74,81 | 20,13 | 154,07 | - | 7,45 | - | 117,13 | 736 |
| 557,10 | 104,61 | 7,74 | 49,52 | 17,33 | 13,62 | 13,93 | 69,95 | 56,02 | - | - | 166,51 | 737 |
| 500,10 | 171,78 | 6,09 | 30,25 | 16,24 | 15,62 | 132,99 | 178,27 | - | 19,90 | 11,78 | - | 738 |
| 572,86 | 177,55 | 5,86 | 51,51 | 47,53 | 23,45 | 29,10 | 163,11 | - | 38,74 | 27,01 | - | 739 |
| 525,64 | 170,16 | 7,11 | 37,07 | 75,48 | 23,81 | 25,16 | 130,21 | - | 4,23 | - | 41,10 | 740 |
| 623,57 | 190,12 | 8,33 | 30,53 | 3,01 | 45,45 | 46,61 | 203,54 | - | 11,80 | - | 3,35 | 741 |
| 282,53 | 122,34 | 6,29 | 48,73 | 5,70 | 37,58 | 19,70 | 100,57 | 3,89 | - | 23,59 | - | 742 |
| 228,44 | 162,48 | 5,47 | 30,24 | 5,15 | 88,16 | 30,57 | 184,04 | - | 17,05 | 65,64 | - | 743 |
| 259,03 | 139,47 | 3,95 | 75,10 | 22,02 | 32,19 | 4,94 | 95,85 | 35,29 | - | - | 29,64 | 744 |
| 460,57 | 140,35 | 5,39 | 49,91 | 15,17 | 57,30 | 10,38 | 149,93 | 5,99 | - | - | 27,35 | 745 |
| 411,12 | 155,99 | 6,38 | 50,75 | 9,45 | 48,68 | 33,77 | 159,08 | 15,95 | 6,57 | 38,18 | 9,00 | 746 |
| 510,03 | 183,02 | 6,31 | 53,25 | 18,43 | 38,79 | 41,40 | 183,92 | 8,23 | 9,15 | 23,02 | 24,56 | 747 |
| 82,40 | 62,95 | 22,00 | 2,46 | 5,14 | 16,76 | 1,05 | 6,52 | 6,36 | 0,20 | 4,00 | 6,60 | 748 |
| 592,43 | 245,87 | 29,31 | 55,72 | 23,57 | 55,55 | 42,45 | 177,38 | 14,58 | 9,35 | 27,03 | 31,16 | 749 |
| 143,32 | 93,02 | 14,83 | 10,03 | 39,31 | 25,60 | 1,00 | 2,98 | 7,36 | - | - | 0,08 | 750 |
| 737,44 | 350,93 | 47,34 | 67,87 | 64,43 | 90,47 | 40,62 | 194,98 | 17,70 | 25,56 | 26,51 | 26,11 | 751 |
| 525,85 | 301,42 | 37,57 | 80,57 | 37,79 | 74,01 | 39,04 | 217,58 | 13,28 | 1,07 | - | 57,81 | 752 |
| 470,14 | 298,44 | 39,03 | 82,86 | 28,06 | 77,53 | 40,74 | 229,53 | 15,31 | - | - | 96,52 | 753 |
| 542,13 | 320,44 | 33,63 | 74,91 | 39,47 | 92,55 | 45,90 | 230,61 | 4,09 | - | - | 48,68 | 754 |
| 432,31 | 257,45 | 41,10 | 42,17 | 38,81 | 63,48 | 32,54 | 199,69 | - | 12,53 | - | 32,16 | 755 |
| 441,16 | 216,37 | 26,65 | 78,81 | 20,63 | 62,22 | 2,72 | 176,27 | 30,29 | - | - | 27,73 | 756 |
| 503,10 | 343,40 | 40,60 | 113,11 | 45,92 | 63,54 | 43,20 | 241,66 | 12,22 | - | - | 56,92 | 757 |
| 534,82 | 267,25 | 44,27 | 65,62 | 36,42 | 58,52 | 38,68 | 177,81 | 32,07 | - | - | 83,40 | 758 |
| - | - | - | - | - | - | - | - | - | - | - | - | 759 |
| 457,34 | 282,80 | 80,36 | 54,74 | 23,89 | 37,36 | 87,75 | 225,02 | - | 62,55 | - | 44,31 | 760 |
| 525,42 | 391,14 | 38,20 | 80,18 | 37,58 | 73,47 | 39,76 | 217,69 | 13,08 | 1,99 | - | 57,61 | 761 |
| 556,36 | 239,32 | 7,29 | 102,57 | 34,08 | 34,40 | 40,41 | 353,86 | 21,52 | 2,79 | 9,28 | 18,96 | 762 |
| 408,58 | 170,58 | 9,06 | 74,35 | 11,27 | 41,22 | 33,68 | 233,99 | 20,66 | - | 36,27 | - | 763 |
| 261,73 | 157,17 | 5,34 | 80,61 | 6,86 | 27,99 | 42,17 | 178,83 | - | 10,30 | - | 17,16 | 764 |
| 777,16 | 297,45 | 7,42 | 116,12 | 56,87 | 38,75 | 45,97 | 498,41 | 32,82 | - | - | 11,21 | 765 |
| 517,74 | 213,88 | 5,18 | 117,03 | 15,11 | 44,46 | 33,23 | 195,84 | - | 11,63 | - | 72,78 | 766 |
| 426,03 | 166,42 | 7,14 | 57,37 | 8,94 | 69,18 | 19,61 | 185,05 | 12,14 | 18,36 | 10,31 | 39,95 | 767 |

3. Kreis- und
noch: 3.1 Ausgaben, Zuschuß- und Deckungsbedarf

| Lfd. Nr. | Gebietskörperschaft | Einwohner am 26.5.1970 | Bruttoausgaben | | | | | Bereinigte Ausgaben (Bereinigter Finanz- bedarf) |
|---------------------------|---|------------------------------|----------------|--|---|-----------------------|--------|--|
| | | | insgesamt | darunter | | | | |
| | | | | Außer- ordent- liche Ausgaben | Personal- ausgaben für Beamte und An- gestellte | Investi- tionen 1) | | |
| 1 000 DM | DM je Einwohner | | | | | | | |
| NOCH KREIS RECKLINGHAUSEN | | | | | | | | |
| 768 | DAVEN HALTERN, KIRCHSPIEL | 6 620 | 3 059 | 462,08 | 256,95 | 6,95 | 258,61 | 459,37 |
| 769 | ALTSCHERMBECK | 3 069 | 1 083 | 352,88 | 20,53 | - | 105,90 | 352,88 |
| 770 | LEMBECK | 4 209 | 1 824 | 433,36 | 234,26 | - | 244,24 | 433,36 |
| 771 | WULFEN | 7 014 | 3 027 | 431,57 | 198,60 | - | 229,11 | 426,01 |
| 772 | POLSUM | 7 501 | 2 782 | 370,88 | 153,45 | 3,47 | 138,25 | 368,88 |
| 773 | HENRICHENBURG | 4 372 | 1 287 | 294,37 | 68,85 | - | 77,31 | 293,92 |
| 774 | AMTSANGEHÖRIGE GEMEINDEN MIT WENIGER ALS 3 000 EINWÖHNERN | 10 198 | 5 789 | 567,66 | 353,50 | - | 322,51 | 561,48 |
| 775 | ZUSAMMEN | 196 952 | 121 252 | 615,64 | 236,75 | 47,55 | 230,47 | 608,40 |
| 776 | AEMTER | 196 952 | 33 773 | 171,48 | 6,74 | 95,95 | 7,01 | 167,88 |
| 777 | AMTSANGEHÖRIGE GEMEIN- DEN UND AEMTER | 196 952 | 155 025 | 787,12 | 243,49 | 143,50 | 237,48 | 776,28 |
| 778 | KREIS | 351 949 | 50 619 | 143,82 | 17,06 | 33,65 | 15,09 | 140,56 |
| 779 | INSGESAMT | 351 949 | 303 845 | 863,32 | 247,31 | 154,11 | 215,59 | 850,00 |
| KREIS STEINFURT | | | | | | | | |
| 780 | AMTSFREIE GEMEINDEN MIT 10 000 UND MEHR EINWÖHNERN | 136 183 | 109 363 | 803,06 | 310,68 | 80,41 | 255,83 | 784,75 |
| 781 | DAVON BORGHRST, STADT | 17 134 | 10 531 | 614,63 | 219,91 | 79,67 | 279,04 | 600,39 |
| 782 | BURGSTEINFURT, STADT | 12 526 | 8 827 | 704,69 | 203,10 | 85,26 | 188,89 | 691,60 |
| 783 | EMSDETTEN, STADT | 29 068 | 20 479 | 704,52 | 245,46 | 67,91 | 219,83 | 695,71 |
| 784 | RHEINE, STADT | 51 370 | 49 582 | 965,19 | 382,38 | 97,14 | 250,20 | 934,98 |
| 785 | NEUENKIRCHEN | 10 212 | 7 208 | 705,84 | 424,11 | 41,42 | 453,98 | 686,55 |
| 786 | BOCHTRUP, STADT | 15 873 | 12 736 | 802,37 | 308,01 | 71,19 | 240,28 | 797,33 |
| 787 | AMTSFREIE GEMEINDEN MIT 3 000 BIS UNTER 10 000 EINWÖHNERN | 34 499 | 19 183 | 556,05 | 223,98 | 55,02 | 229,34 | 551,26 |
| 788 | DAVON ALTENBERGE | 5 748 | 3 403 | 592,03 | 288,97 | 53,76 | 225,47 | 592,03 |
| 789 | MIELEN | 5 048 | 2 469 | 489,10 | 146,59 | 53,29 | 193,34 | 478,61 |
| 790 | NIEDWALDE | 7 317 | 3 175 | 433,92 | 130,65 | 63,96 | 152,52 | 430,37 |
| 791 | WETTRINGEN | 6 005 | 4 155 | 691,92 | 387,84 | 54,45 | 328,89 | 686,93 |
| 792 | HORSTMAR, STADT | 5 808 | 3 310 | 569,90 | 195,25 | 45,80 | 257,92 | 564,39 |
| 793 | LAER | 4 573 | 2 671 | 584,08 | 198,34 | 56,64 | 229,93 | 578,83 |
| 794 | AMTSFREIE GEMEINDEN MIT WENIGER ALS 3 000 EINWÖHNERN | - | - | - | - | - | - | - |
| 795 | ZUSAMMEN | 170 682 | 120 546 | 753,13 | 293,16 | 75,27 | 250,48 | 737,56 |
| 796 | AMTSANGEHÖRIGE GEMEINDEN MIT 10 000 UND MEHR EINWÖHNERN | - | - | - | - | - | - | - |
| 797 | AMTSANGEHÖRIGE GEMEINDEN MIT 3 000 BIS UNTER 10 000 EINWÖHNERN | 17 855 | 7 857 | 440,04 | 215,46 | 0,22 | 274,60 | 435,73 |
| 798 | DAVON MESUM | 5 836 | 1 800 | 308,43 | 86,70 | 0,69 | 50,72 | 308,43 |
| 799 | RHEINE LINKS DER EMS | 6 514 | 2 528 | 388,09 | 152,75 | - | 262,67 | 388,09 |
| 800 | RHEINE RECHTS DER EMS | 5 505 | 3 529 | 641,05 | 426,16 | - | 526,07 | 627,07 |
| 801 | AMTSANGEHÖRIGE GEMEINDEN MIT WENIGER ALS 3 000 EINWÖHNERN | 1 228 | 500 | 407,17 | 249,19 | - | 305,37 | 407,17 |

ANMERKUNGEN S. XXII

Gemeindeergebnisse
und Mehreinnahmen bzw. Mehrausgaben

| Eigen- ausgaben (Reiner Finanz- bedarf) | Zuschußbedarf | | | | | | Deckungs- bedarf 2) | Mehreinnahmen bzw. Mehrausgaben | | | | Lfd. Nr. |
|---|---------------|------------------------------------|---------|--|--------------------------------|--|------------------------|------------------------------------|----------|--------------------------------------|----------|-------------|
| | insgesamt | darunter | | | | | | der ordentlichen Rechnung 4) | | der außerordentlichen Rechnung | | |
| | | All- gemeine Ver- waltung | Schulen | Soziale Angelegen- heiten und Gesund- heits- pflege ³⁾ | Bau- und Wohnungs- wesen | Öffent- liche Einrich- tungen | | einnahmen | ausgaben | einnahmen | ausgaben | |
| | | | | | | | | | | | | |
| DM je Einwohner | | | | | | | | | | | | |
| 375,68 | 155,44 | 4,83 | 48,49 | 18,43 | 55,14 | 17,67 | 186,40 | 33,84 | - | - | 14,05 | 768 |
| 312,81 | 222,22 | 11,40 | 61,26 | 12,06 | 120,56 | 16,29 | 222,55 | - | 109,16 | 9,45 | - | 769 |
| 180,57 | 139,46 | 10,69 | 67,47 | 0,95 | 30,65 | 19,72 | 140,89 | - | 20,67 | 73,41 | - | 770 |
| 375,56 | 155,26 | 6,42 | 48,19 | 5,42 | 72,43 | 20,67 | 164,10 | - | 14,26 | - | 99,94 | 771 |
| 354,35 | 164,24 | 6,27 | 50,13 | 10,93 | 76,92 | 19,86 | 200,91 | 23,20 | - | - | 51,06 | 772 |
| 271,50 | 191,45 | 6,86 | 85,54 | 2,29 | 72,96 | 22,64 | 205,63 | - | 18,30 | - | 22,87 | 773 |
| 410,13 | 155,32 | 11,29 | 49,03 | 12,85 | 61,78 | 18,63 | 146,89 | 1,18 | 11,18 | 37,56 | 51,58 | 774 |
| 541,72 | 222,84 | 7,47 | 92,27 | 28,80 | 45,52 | 35,82 | 315,04 | 18,91 | 5,81 | 10,92 | 23,98 | 775 |
| 164,27 | 132,97 | 41,32 | 5,30 | 28,85 | 35,70 | 9,01 | 5,74- | 5,34 | 1,23 | - | 0,65 | 776 |
| 705,99 | 355,80 | 48,80 | 97,57 | 57,65 | 81,22 | 44,83 | 309,29 | 24,25 | 7,04 | 10,92 | 24,63 | 777 |
| 115,62 | 78,83 | 9,04 | 1,49 | 54,64 | 9,04 | 2,18 | 7,49 | 3,06 | - | 0,32 | - | 778 |
| 742,08 | 410,56 | 53,16 | 91,40 | 103,45 | 86,84 | 44,78 | 276,44 | 22,39 | 4,82 | 6,43 | 39,15 | 779 |
| 671,34 | 319,02 | 33,33 | 98,15 | 34,28 | 77,79 | 50,55 | 250,90 | 4,00 | 27,87 | 4,47 | 39,26 | 780 |
| 544,94 | 266,08 | 29,01 | 61,40 | 27,90 | 60,46 | 54,86 | 203,69 | 30,23 | - | - | 112,12 | 781 |
| 559,80 | 333,47 | 38,72 | 68,58 | 46,78 | 95,16 | 45,35 | 289,16 | - | 36,16 | 48,62 | - | 782 |
| 596,15 | 314,40 | 36,57 | 116,04 | 37,64 | 75,75 | 33,65 | 292,25 | - | 114,66 | - | 9,53 | 783 |
| 824,24 | 358,71 | 34,96 | 114,23 | 38,25 | 64,72 | 67,10 | 272,10 | 0,12 | 0,04 | - | 38,17 | 784 |
| 513,02 | 247,06 | 15,28 | 85,00 | 25,66 | 70,41 | 15,96 | 153,64 | - | 0,78 | - | 26,64 | 785 |
| 640,52 | 291,06 | 34,15 | 84,80 | 17,89 | 68,86 | 49,64 | 189,88 | 1,32 | - | - | 49,08 | 786 |
| 453,17 | 248,93 | 39,65 | 51,04 | 22,75 | 80,50 | 39,45 | 171,48 | 5,86 | 30,26 | 14,46 | 25,16 | 787 |
| 507,13 | 184,41 | 44,89 | 40,97 | 22,62 | 31,84 | 20,88 | 120,74 | 32,36 | - | - | 110,47 | 788 |
| 449,68 | 273,97 | 51,31 | 32,09 | 27,54 | 76,27 | 39,82 | 183,24 | - | 8,32 | 13,67 | - | 789 |
| 339,62 | 245,73 | 34,03 | 42,64 | 12,98 | 100,45 | 33,21 | 183,55 | 2,05 | 33,62 | 19,41 | - | 790 |
| 628,64 | 217,15 | 34,14 | 61,78 | 26,81 | 96,59 | 20,82 | 112,57 | - | 3,50 | - | 16,32 | 791 |
| 592,51 | 326,96 | 31,66 | 84,19 | 33,40 | 73,35 | 93,15 | 252,93 | 0,17 | 122,76 | 49,59 | - | 792 |
| 516,07 | 250,16 | 46,58 | 34,33 | 14,43 | 102,34 | 28,65 | 176,91 | - | 4,81 | - | 29,52 | 793 |
| - | - | - | - | - | - | - | - | - | - | - | - | 794 |
| 635,43 | 304,85 | 34,61 | 63,63 | 31,95 | 78,34 | 48,31 | 234,85 | 4,38 | 28,36 | 6,49 | 35,61 | 795 |
| - | - | - | - | - | - | - | - | - | - | - | - | 796 |
| 362,20 | 131,06 | 8,91 | 40,60 | 15,07 | 26,77 | 21,62 | 123,36 | 41,73 | - | 14,73 | 42,68 | 797 |
| 284,27 | 124,57 | 16,11 | 50,03 | 20,73 | 18,33 | 14,56 | 128,34 | 45,41 | - | 5,65 | - | 798 |
| 350,79 | 149,06 | 2,14- | 33,77 | 13,36 | 61,25 | 29,47 | 123,89 | 19,96 | - | 35,31 | - | 799 |
| 498,31 | 116,62 | 14,35 | 38,69 | 11,08 | 5,08- | 19,80 | 117,53 | 63,58 | - | - | 138,42 | 800 |
| 150,65 | 118,08 | 10,59 | 21,17 | 1,63 | 63,52 | 20,36 | 96,91 | 49,67 | - | 69,22 | - | 801 |

3. Kreis- und
noch: 3.1 Ausgaben, Zuschuß- und Deckungsbedarf

| Lfd. Nr. | Gebietskörperschaft | Einwohner am 26.5.1970 | Bruttoausgaben | | | | | | Bereinigte Ausgaben (Bereinigter Finanzbedarf) |
|----------------------|---|------------------------|-----------------|--------|---------------------------|---|------------------|--------|--|
| | | | insgesamt | | darunter | | | | |
| | | | | | Außerordentliche Ausgaben | Personalausgaben für Beamte und Angestellte | Investitionen 1) | | |
| | | 1 000 DM | DM je Einwohner | | | | | | |
| NACH KREIS STEINFURT | | | | | | | | | |
| 802 | ZUSAMMEN | 19 083 | 8 357 | 437,93 | 217,63 | 0,21 | 276,58 | 433,89 | |
| 803 | AEMTER | 19 083 | 1 726 | 90,45 | - | 56,39 | 0,31 | 88,40 | |
| 804 | AMTSANGEHÖRIGE GEMEINDEN UND AEMTER | 19 083 | 10 083 | 528,38 | 217,63 | 56,59 | 276,90 | 522,30 | |
| 805 | KREIS | 189 765 | 38 557 | 203,18 | 26,69 | 34,30 | 48,93 | 201,70 | |
| 806 | INSGESAMT | 189 765 | 177 186 | 933,71 | 312,25 | 107,70 | 302,06 | 917,61 | |
| KREIS TECKLENBURG | | | | | | | | | |
| 807 | AMTSFREIE GEMEINDEN MIT 10 000 UND MEHR EINWOHNERN LEMBERG, STADT | 21 517 | 13 816 | 642,10 | 139,61 | 156,57 | 135,61 | 631,87 | |
| 808 | AMTSFREIE GEMEINDEN MIT 3 000 BIS UNTER 10 000 EINWOHNERN | 38 694 | 19 528 | 504,68 | 207,99 | 51,27 | 203,42 | 498,22 | |
| 809 | DAVON LACHBERGEN | 4 453 | 2 084 | 468,00 | 208,17 | 51,43 | 184,82 | 468,00 | |
| 810 | LIENEN | 6 882 | 2 125 | 308,78 | 23,83 | 54,93 | 77,16 | 307,76 | |
| 811 | METTINGEN | 9 941 | 5 470 | 550,25 | 220,50 | 61,97 | 235,79 | 539,08 | |
| 812 | RECKE | 8 948 | 5 226 | 584,04 | 264,75 | 33,86 | 259,16 | 584,04 | |
| 813 | WESTERKÄPPELN | 8 470 | 4 623 | 545,81 | 282,88 | 54,07 | 218,89 | 530,22 | |
| 814 | AMTSFREIE GEMEINDEN MIT WENIGER ALS 3 000 EINWOHNERN | - | - | - | - | - | - | - | |
| 815 | ZUSAMMEN | 60 211 | 33 344 | 553,79 | 183,55 | 88,90 | 179,19 | 545,98 | |
| 816 | AMTSANGEHÖRIGE GEMEINDEN MIT 10 000 UND MEHR EINWOHNERN | 41 694 | 16 106 | 386,29 | 141,20 | 6,38 | 182,95 | 352,14 | |
| 817 | DAVON IRBENBUEREN-LAND | 23 922 | 8 240 | 344,45 | 132,01 | 1,63 | 171,26 | 329,15 | |
| 818 | IRBENBUEREN, STADT | 17 772 | 7 866 | 442,61 | 153,56 | 12,77 | 198,68 | 383,07 | |
| 819 | AMTSANGEHÖRIGE GEMEINDEN MIT 3 000 BIS UNTER 10 000 EINWOHNERN | 22 254 | 9 592 | 431,02 | 170,13 | 5,39 | 233,17 | 413,90 | |
| 820 | DAVON RUPSTEN | 3 878 | 2 011 | 518,57 | 224,08 | - | 269,98 | 495,62 | |
| 821 | LOTTE | 3 232 | 1 453 | 449,57 | 95,61 | - | 322,71 | 406,25 | |
| 822 | WERSEN | 5 168 | 2 000 | 387,00 | 176,86 | 12,19 | 214,78 | 363,97 | |
| 823 | HOERSTEL | 5 036 | 2 545 | 505,36 | 250,79 | - | 245,04 | 499,40 | |
| 824 | RIESENRECK | 4 940 | 1 533 | 320,45 | 87,25 | 11,54 | 152,83 | 319,84 | |
| 825 | AMTSANGEHÖRIGE GEMEINDEN MIT WENIGER ALS 3 000 EINWOHNERN | 14 443 | 7 787 | 539,15 | 291,98 | - | 271,62 | 527,04 | |
| 826 | ZUSAMMEN | 78 391 | 33 485 | 427,15 | 177,19 | 4,92 | 213,54 | 401,90 | |
| 827 | AEMTER | 78 391 | 10 019 | 127,81 | 0,89 | 56,28 | 4,62 | 127,36 | |
| 828 | AMTSANGEHÖRIGE GEMEINDEN UND AEMTER | 78 391 | 43 504 | 554,96 | 178,08 | 61,21 | 218,16 | 529,26 | |
| 829 | KREIS | 138 602 | 24 497 | 176,74 | 0,02 | 45,19 | 26,65 | 176,07 | |
| 830 | INSGESAMT | 138 602 | 101 345 | 731,19 | 180,48 | 118,43 | 227,88 | 712,59 | |
| KREIS WARENDORF | | | | | | | | | |
| 831 | AMTSFREIE GEMEINDEN MIT 10 000 UND MEHR EINWOHNERN WARENDORF, STADT | 19 088 | 10 965 | 574,44 | 200,75 | 71,93 | 230,62 | 566,80 | |

ANMERKUNGEN S. XXII

Gemeindergebnisse
und Mehreinnahmen bzw. Mehrausgaben

| Eigen- ausgaben (Reiner Finanz- bedarf) | Zuschußbedarf | | | | | | Deckungs- bedarf 2) | Mehreinnahmen bzw. Mehrausgaben | | | | Lfd. Nr. |
|---|---------------|------------------------------------|---------|---|--------------------------------|--|------------------------|------------------------------------|----------|--------------------------------------|----------|-------------|
| | inagesamt | darunter | | | | | | der ordentlichen Rechnung 4) | | der außerordentlichen Rechnung | | |
| | | All- gemeine Ver- waltung | Schulen | Soziale Angelegen- heiten und Gesund- heits- pflege 3) | Bau- und Wohnungs- wesen | Öffent- liche Einrich- tungen | | einnahmen | Ausgaben | Mehr- | | |
| | | | | | | | | | | einnahmen | ausgaben | |
| DM je Einwohner | | | | | | | | | | | | |
| 348,58 | 130,22 | 9,01 | 39,35 | 14,20 | 29,14 | 21,54 | 121,68 | 42,24 | - | 18,24 | 39,93 | 802 |
| 87,72 | 67,60 | 20,59 | - | 14,62 | 15,09 | - | 8,90- | 8,91 | - | - | - | 803 |
| 436,30 | 197,82 | 29,61 | 39,35 | 28,82 | 44,23 | 21,54 | 112,77 | 51,14 | - | 18,24 | 39,93 | 804 |
| 165,11 | 94,91 | 13,12 | 12,44 | 45,69 | 19,18 | 2,95 | 16,09 | - | 7,00 | 22,43 | - | 805 |
| 785,43 | 349,00 | 47,22 | 96,11 | 77,33 | 94,08 | 48,57 | 238,66 | 9,08 | 32,51 | 30,10 | 36,04 | 806 |
| 558,91 | 267,00 | 28,63 | 74,69 | 36,48 | 59,58 | 38,43 | 265,74 | - | 25,70 | - | 14,96 | 807 |
| 388,20 | 215,64 | 28,14 | 69,24 | 15,51 | 52,00 | 39,41 | 137,20 | 7,60 | 2,27 | 13,96 | 48,28 | 808 |
| 294,18 | 211,54 | 28,30 | 48,51 | 7,86 | 60,18 | 44,02 | 110,71 | 17,97 | - | 69,39 | - | 809 |
| 290,90 | 247,75 | 30,51 | 40,93 | 14,82 | 63,35 | 79,77 | 158,24 | - | 11,48 | 33,57 | - | 810 |
| 398,55 | 207,42 | 35,01 | 87,42 | 19,92 | 6,74 | 35,71 | 182,88 | 18,91 | - | - | 64,28 | 811 |
| 492,18 | 188,09 | 14,86 | 85,05 | 10,84 | 86,28 | 14,75 | 90,97 | - | 1,01 | - | 132,99 | 812 |
| 364,69 | 230,46 | 32,11 | 65,05 | 19,43 | 55,37 | 34,59 | 129,28 | 3,07 | - | - | 4,60 | 813 |
| - | - | - | - | - | - | - | - | - | - | - | - | 814 |
| 449,20 | 233,97 | 28,32 | 71,18 | 23,00 | 54,71 | 39,06 | 183,14 | 4,88 | 10,65 | 8,97 | 36,37 | 815 |
| 272,01 | 155,85 | 3,96 | 34,95 | 6,28 | 42,57 | 62,96 | 233,87 | 5,16 | 2,54 | - | 22,67 | 816 |
| 274,06 | 142,46 | 4,22 | 38,12 | 6,56 | 30,72 | 60,53 | 242,54 | 8,99 | - | - | 24,04 | 817 |
| 269,24 | 173,87 | 3,60 | 30,67 | 5,91 | 58,52 | 66,23 | 222,20 | - | 5,96 | - | 20,71 | 818 |
| 316,35 | 164,51 | 6,20 | 61,83 | 10,16 | 52,22 | 31,41 | 145,91 | 6,83 | 16,81 | 27,77 | 47,72 | 819 |
| 336,00 | 157,30 | 4,13 | 68,59 | 10,06 | 15,99 | 48,74 | 113,98 | - | 18,82 | 157,35 | - | 820 |
| 277,54 | 162,86 | 8,97 | 39,60 | 11,76 | 85,09 | 36,20 | 185,64 | - | 32,18 | - | 44,55 | 821 |
| 238,87 | 117,45 | 4,84 | 38,31 | 20,32 | 22,06 | 32,12 | 104,30 | 20,70 | 0,19 | - | 32,31 | 822 |
| 461,08 | 208,10 | 7,74 | 88,17 | 6,55 | 87,57 | 16,84 | 177,72 | - | 38,92 | - | 129,47 | 823 |
| 259,72 | 162,96 | 5,07 | 60,83 | 2,23 | 54,66 | 28,74 | 156,07 | 9,11 | - | - | 21,05 | 824 |
| 426,52 | 124,70 | 12,67 | 41,13 | 4,92 | 44,10 | 16,89 | 106,63 | 28,32 | 4,09 | 21,33 | 95,89 | 825 |
| 313,14 | 152,57 | 6,20 | 43,72 | 7,13 | 45,59 | 45,52 | 185,45 | 9,90 | 6,88 | 11,81 | 43,24 | 826 |
| 124,38 | 95,93 | 23,51 | 12,22 | 8,24 | 16,74 | 9,17 | 1,47- | 0,36 | 1,29 | 0,06 | - | 827 |
| 437,51 | 241,50 | 29,77 | 55,94 | 15,37 | 62,53 | 54,69 | 183,98 | 10,26 | 8,16 | 11,88 | 43,24 | 828 |
| 122,93 | 98,85 | 12,54 | 12,35 | 40,92 | 16,49 | 7,80 | 7,58 | 3,71 | 0,08 | 2,29 | - | 829 |
| 565,52 | 244,04 | 41,64 | 74,91 | 59,61 | 75,63 | 55,78 | 191,19 | 11,63 | 9,32 | 12,90 | 60,26 | 830 |
| 436,48 | 261,07 | 25,57 | 87,18 | 24,31 | 63,55 | 49,51 | 239,10 | 0,88 | - | 64,75 | - | 831 |

| Lfd. Nr. | Gebietskörperschaft | Einwohner am 26.5.1970 | Bruttoausgaben | | | | Bereinigte Ausgaben (Bereinigter Finan- bedarf) | |
|----------------------|--|------------------------------|----------------|--|---|-----------------------|---|--------|
| | | | insgesamt | darunter | | | | |
| | | | | Außer- ordent- liche Ausgaben | Person- ausgaben für Beamte und An- gestellte | Investi- tionen 1) | | |
| 1 000 DM | DM je Einwohner | | | | | | | |
| NOCH KREIS WAPENDORF | | | | | | | | |
| 832 | AMTSFREIE GEMEINDEN MIT 3 000 BIS UNTER 10 000 EINWOHNERN | 20 584 | 13 420 | 651,96 | 328,07 | 51,84 | 305,04 | 639,09 |
| 833 | DAVON EVERSINKEL | 4 431 | 2 928 | 660,80 | 333,56 | 44,91 | 373,05 | 627,40 |
| 834 | SASSENBERG, STADT | 8 238 | 4 672 | 567,13 | 258,80 | 58,02 | 232,46 | 560,94 |
| 835 | FRECKENHORST, STADT | 7 915 | 5 820 | 735,31 | 397,09 | 49,27 | 342,51 | 726,97 |
| 836 | AMTSFREIE GEMEINDEN MIT WENIGER ALS 3 000 EINWOHNERN | - | - | - | - | - | - | - |
| 837 | ZUSAMMEN | 39 672 | 24 385 | 614,67 | 266,81 | 61,50 | 269,23 | 604,31 |
| 838 | AMTSANGEHÖRIGE GEMEINDEN MIT 10 000 UND MEHR EINWOHNERN HARSEWINKEL, STADT | 10 741 | 6 000 | 558,61 | 273,35 | 13,03 | 228,84 | 542,97 |
| 839 | AMTSANGEHÖRIGE GEMEINDEN MIT 3 000 BIS UNTER 10 000 EINWOHNERN | 12 071 | 4 958 | 410,74 | 203,13 | 3,31 | 223,18 | 406,10 |
| 840 | DAVON BEELEN | 3 827 | 1 633 | 426,70 | 237,00 | 6,53 | 194,93 | 426,44 |
| 841 | MARTENFELDE | 3 226 | 1 487 | 460,94 | 153,13 | 4,65 | 269,68 | 460,94 |
| 842 | JSTREVERN | 5 018 | 1 838 | 366,28 | 209,45 | - | 214,83 | 355,32 |
| 843 | AMTSANGEHÖRIGE GEMEINDEN MIT WENIGER ALS 3 000 EINWOHNERN | 9 306 | 5 401 | 580,38 | 365,79 | 0,54 | 299,81 | 578,77 |
| 844 | ZUSAMMEN | 32 118 | 16 359 | 509,34 | 273,74 | 5,76 | 247,28 | 501,90 |
| 845 | AMT | 32 118 | 1 998 | 62,21 | - | 42,87 | 0,84 | 62,21 |
| 846 | AMTSANGEHÖRIGE GEMEIN- DEN UND ÄMTER | 32 118 | 18 357 | 571,55 | 273,74 | 48,63 | 248,12 | 564,11 |
| 847 | KREIS | 71 790 | 14 576 | 203,04 | 14,11 | 52,60 | 29,99 | 202,74 |
| 848 | INSGESAMT | 71 790 | 57 318 | 798,41 | 284,02 | 108,34 | 289,78 | 789,07 |

ANMERKUNGEN S. XXII

**Gemeindeergebnisse
und Mehreinnahmen bzw. Mehrausgaben**

| Eigen- ausgaben (Reiner Finanz- bedarf) | Zuschußbedarf | | | | | | Deckungs- bedarf 2) | Mehreinnahmen bzw. Mehrausgaben | | | | Lfd. Nr. | | |
|---|---------------|------------------------------------|---------|--|--------------------------------|--|------------------------|------------------------------------|--------------------------------------|----------|-------------|-------------|-----------|----------|
| | insgesamt | darunter | | | | | | der ordentlichen Rechnung 4) | der außerordentlichen Rechnung | | Lfd. Nr. | | | |
| | | All- gemeine Ver- waltung | Schulen | Soziale Angelegen- heiten und Gesund- heits- pflege ³⁾ | Bau- und Wohnungs- wesen | Öffent- liche Einrich- tungen | | | einnahmen | ausgaben | | | einnahmen | ausgaben |
| | | | | | | | | | | | | | | |
| DM je Einwohner | | | | | | | | | | | | | | |
| 522,35 | 256,46 | 33,62 | 84,97 | 16,76 | 41,54 | 58,69 | 201,90 | 0,49 | 24,24 | 22,64 | 0,73 | 832 | | |
| 540,06 | 203,34 | 34,08 | 127,29 | 10,83 | 7,22 | 11,74 | 129,32 | 2,26 | - | - | 3,39 | 833 | | |
| 437,85 | 259,29 | 30,95 | 102,69 | 14,45 | 39,69 | 47,95 | 178,93 | - | 16,14 | 1,34 | - | 834 | | |
| 600,38 | 283,26 | 36,13 | 42,83 | 22,49 | 62,67 | 96,15 | 266,46 | - | 46,24 | 57,49 | - | 835 | | |
| - | - | - | - | - | - | - | - | - | - | - | - | 836 | | |
| 482,48 | 273,11 | 29,74 | 86,03 | 20,39 | 52,13 | 54,27 | 219,80 | 0,58 | 12,58 | 42,90 | 0,38 | 837 | | |
| 452,19 | 191,51 | 6,61 | 100,55 | 10,89 | 22,81 | 43,01 | 267,29 | - | 8,75 | 24,11 | - | 838 | | |
| 340,90 | 188,88 | 4,80 | 53,93 | 4,56 | 55,26 | 49,21 | 174,38 | 6,63 | 15,24 | 11,60 | 15,74 | 839 | | |
| 396,92 | 162,01 | 4,70 | 64,80 | 6,27 | 26,91 | 54,61 | 139,01 | 13,85 | - | 36,58 | - | 840 | | |
| 406,39 | 232,18 | 7,44 | 28,83 | 5,58 | 126,78 | 51,46 | 284,25 | - | 57,04 | - | 33,48 | 841 | | |
| 256,08 | 181,55 | 3,19 | 61,78 | 2,59 | 30,89 | 43,64 | 130,73 | 5,38 | - | - | 16,34 | 842 | | |
| 486,03 | 168,92 | 10,53 | 46,96 | 13,86 | 55,99 | 31,16 | 152,27 | 15,98 | 1,93 | - | 64,80 | 843 | | |
| 420,17 | 183,98 | 7,07 | 67,50 | 9,37 | 44,62 | 41,91 | 199,05 | 7,01 | 9,22 | 12,42 | 24,69 | 844 | | |
| 61,62 | 55,64 | 21,98 | 0,06 | 4,67 | 9,81 | 0,03 | 4,82- | 6,04 | 1,34 | - | - | 845 | | |
| 481,79 | 239,62 | 29,05 | 67,56 | 14,04 | 54,42 | 41,94 | 194,22 | 13,05 | 10,55 | 12,42 | 24,69 | 846 | | |
| 143,82 | 85,51 | 9,05 | 16,65 | 47,60 | 10,61 | 2,58 | 0,52- | 9,82 | - | - | 0,20 | 847 | | |
| 625,99 | 343,64 | 38,49 | 94,41 | 65,15 | 63,77 | 51,33 | 207,83 | 15,98 | 11,67 | 29,27 | 11,45 | 848 | | |

| Lfd. Nr. | Gebietskörperschaft | Einwohner am 26.5.1970 | Bruttoausgaben | | | | | | Bereinigte Ausgaben (Bereinigte: Finanzbedarf) |
|-----------------|--|------------------------|-----------------|---------|---------------------------|---|------------------|---------|--|
| | | | insgesamt | | darunter | | | | |
| | | | | | Außerordentliche Ausgaben | Personalausgaben für Beamte und Angestellte | Investitionen 1) | | |
| | | 1 000 DM | DM je Einwohner | | | | | | |
| 849 | KREISFREIE STADT BIELEFELD | 169 639 | 232 333 | 1369,57 | 422,53 | 244,87 | 381,13 | 1364,67 | |
| 850 | INSGESAMT | 169 639 | 232 333 | 1369,57 | 422,53 | 244,87 | 381,13 | 1364,67 | |
| KREIS BIELEFELD | | | | | | | | | |
| 851 | AMTSFREIE GEMEINDEN MIT 10 000 UND MEHR EINWOHNERN | 106 878 | 56 597 | 529,55 | 194,81 | 58,15 | 215,84 | 521,84 | |
| 852 | DAVON BRACKWEDE, STADT | 40 436 | 22 321 | 552,01 | 135,40 | 69,81 | 215,58 | 549,51 | |
| 853 | GADDERBAUM | 10 040 | 3 409 | 338,19 | 39,19 | 48,12 | 83,73 | 337,40 | |
| 854 | SCHLOSS HOLTE-STUKENROCK | 17 313 | 7 797 | 450,36 | 241,96 | 24,26 | 234,74 | 446,25 | |
| 855 | SENNE I | 18 322 | 8 559 | 467,14 | 156,15 | 62,88 | 114,40 | 460,59 | |
| 856 | SENNESTADT, STADT | 20 727 | 14 511 | 700,10 | 381,19 | 64,41 | 354,51 | 674,82 | |
| 857 | AMTSFREIE GEMEINDEN MIT 3 000 BIS UNTER 10 000 EINWOHNERN | - | - | - | - | - | - | - | |
| 858 | AMTSFREIE GEMEINDEN MIT WENIGER ALS 3 000 EINWOHNERN | - | - | - | - | - | - | - | |
| 859 | ZUSAMMEN | 106 878 | 56 597 | 529,55 | 194,81 | 58,15 | 215,84 | 521,84 | |
| 860 | AMTSANGEHÖRIGE GEMEINDEN MIT 10 000 UND MEHR EINWOHNERN | - | - | - | - | - | - | - | |
| 861 | AMTSANGEHÖRIGE GEMEINDEN MIT 3 000 BIS UNTER 10 000 EINWOHNERN | 40 459 | 16 965 | 419,31 | 196,30 | 3,63 | 191,01 | 404,63 | |
| 862 | DAVON ALTENHAGEN | 4 096 | 1 047 | 255,62 | 97,17 | - | 101,32 | 231,20 | |
| 863 | BRAKE | 6 775 | 2 916 | 430,41 | 221,85 | 11,66 | 188,34 | 428,19 | |
| 864 | HEEPEN | 9 298 | 4 287 | 461,07 | 220,26 | - | 228,01 | 453,65 | |
| 865 | HILLEGOSSEN | 4 448 | 1 763 | 396,36 | 85,43 | 5,62 | 178,51 | 389,84 | |
| 866 | MILSE | 3 120 | 1 075 | 344,55 | 201,92 | - | 216,35 | 344,23 | |
| 867 | URBEDISSEN | 3 464 | 1 361 | 392,90 | 168,88 | - | 185,05 | 392,90 | |
| 868 | JOELLENRECK | 9 250 | 4 516 | 487,79 | 259,02 | 4,64 | 195,18 | 446,75 | |
| 869 | AMTSANGEHÖRIGE GEMEINDEN MIT WENIGER ALS 3 000 EINWOHNERN | 18 862 | 7 270 | 385,43 | 138,59 | 0,90 | 184,29 | 365,13 | |
| 870 | ZUSAMMEN | 59 321 | 24 235 | 408,54 | 177,95 | 2,76 | 188,87 | 392,07 | |
| 871 | AEMTER | 59 321 | 10 296 | 173,56 | 73,53 | 50,49 | 81,22 | 169,25 | |
| 872 | AMTSANGEHÖRIGE GEMEINDEN UND AEMTER | 59 321 | 34 531 | 582,10 | 251,48 | 53,25 | 270,09 | 561,32 | |
| 873 | KREIS | 166 199 | 39 340 | 236,70 | 16,90 | 76,15 | 26,04 | 231,39 | |
| 874 | INSGESAMT | 166 199 | 130 468 | 785,01 | 231,93 | 132,55 | 261,25 | 767,32 | |

KREIS BUEREN

| | | | | | | | | |
|-----|---|-------|-------|---------|--------|-------|--------|---------|
| 875 | AMTSFREIE GEMEINDEN MIT 10 000 UND MEHR EINWOHNERN | - | - | - | - | - | - | - |
| 876 | AMTSFREIE GEMEINDEN MIT 3 000 BIS UNTER 10 000 EINWOHNERN RUPPEN, STADT | 5 970 | 6 666 | 1116,58 | 777,89 | 59,97 | 194,81 | 1111,22 |
| 877 | AMTSFREIE GEMEINDEN MIT WENIGER ALS 3 000 EINWOHNERN | - | - | - | - | - | - | - |

ANMERKUNGEN S. XIII

| Lfd. Nr. | Gebietskörperschaft | Einwohner am 26.5.1970 | Bruttoausgaben | | | | | Bereinigte Ausgaben (Bereinigte Finanz- bedarf) |
|-------------------|--|------------------------------|----------------|--|---|-----------------------|--------|---|
| | | | insgesamt | darunter | | | | |
| | | | | Außer- ordent- liche Ausgaben | Personal- ausgaben für Beamte und An- gestellte | Investi- tionen 1) | | |
| 1 000 DM | DM je Einwohner | | | | | | | |
| NOCH KREIS BUEREN | | | | | | | | |
| 678 | ZUSAMMEN | 5 970 | 6 666 | 1116,58 | 777,89 | 59,97 | 194,81 | 1111,22 |
| 879 | AMTSANGEHÖRIGE GEMEINDEN MIT 10 000 UND MEHR EINWÖHNERN | - | - | - | - | - | - | - |
| 880 | AMTSANGEHÖRIGE GEMEINDEN MIT 3 000 BIS UNTER 10 000 EINWÖHNERN SALZKOTTEN, STADT | 5 823 | 5 554 | 953,80 | 592,13 | 5,84 | 454,75 | 934,05 |
| 881 | AMTSANGEHÖRIGE GEMEINDEN MIT WENIGER ALS 3 000 EINWÖHNERN | 49 619 | 23 515 | 473,91 | 194,26 | 1,41 | 235,58 | 465,75 |
| 882 | ZUSAMMEN | 55 442 | 29 069 | 524,31 | 286,05 | 1,88 | 258,59 | 514,93 |
| 883 | AEMTER | 55 442 | 5 132 | 92,57 | 18,09 | 39,68 | 21,90 | 87,61 |
| 884 | AMTSANGEHÖRIGE GEMEIN- DEN UND AEMTER | 55 442 | 34 201 | 616,88 | 254,14 | 41,56 | 280,49 | 602,54 |
| 885 | KREIS | 61 412 | 20 279 | 330,21 | 81,47 | 76,32 | 93,94 | 327,30 |
| 886 | INSGESAMT | 61 412 | 61 146 | 995,67 | 386,52 | 119,67 | 366,10 | 979,29 |
| KREIS DETMOLD | | | | | | | | |
| 887 | AMTSFREIE GEMEINDEN MIT 10 000 UND MEHR EINWÖHNERN | 137 537 | 97 473 | 708,70 | 282,29 | 86,23 | 280,78 | 698,74 |
| 888 | DAVON BLOMBERG, STADT | 14 473 | 9 924 | 685,69 | 366,89 | 57,90 | 344,92 | 665,58 |
| 889 | DETMOLD, STADT | 64 777 | 51 323 | 792,30 | 305,59 | 95,33 | 283,67 | 789,09 |
| 890 | LAGE, STADT | 30 997 | 22 734 | 733,43 | 281,54 | 107,91 | 276,12 | 721,88 |
| 891 | LUEGDE, STADT | 10 817 | 5 550 | 513,08 | 203,66 | 45,58 | 329,02 | 493,02 |
| 892 | HORN-BAD MEINBERG, STADT | 16 473 | 7 942 | 482,12 | 169,37 | 61,25 | 190,13 | 464,09 |
| 893 | AMTSFREIE GEMEINDEN MIT 3 000 BIS UNTER 10 000 EINWÖHNERN | 24 372 | 10 089 | 450,97 | 179,29 | 59,76 | 213,66 | 443,59 |
| 894 | DAVON AUGUSTDORF | 7 194 | 2 430 | 337,78 | 108,42 | 53,93 | 121,77 | 335,70 |
| 895 | SCHIEDER-SCHWALENBERG, STADT | 8 258 | 4 421 | 535,36 | 233,11 | 81,01 | 314,12 | 523,61 |
| 896 | SCHLANGEN | 6 920 | 3 238 | 467,92 | 188,73 | 40,46 | 189,31 | 460,26 |
| 897 | AMTSFREIE GEMEINDEN MIT WENIGER ALS 3 000 EINWÖHNERN | - | - | - | - | - | - | - |
| 898 | ZUSAMMEN | 159 909 | 107 562 | 672,65 | 267,88 | 82,53 | 271,39 | 663,04 |
| 899 | AMTSANGEHÖRIGE GEMEINDEN MIT 10 000 UND MEHR EINWÖHNERN | - | - | - | - | - | - | - |
| 900 | AMTSANGEHÖRIGE GEMEINDEN MIT 3 000 BIS UNTER 10 000 EINWÖHNERN | - | - | - | - | - | - | - |
| 901 | AMTSANGEHÖRIGE GEMEINDEN MIT WENIGER ALS 3 000 EINWÖHNERN | - | - | - | - | - | - | - |
| 902 | ZUSAMMEN | - | - | - | - | - | - | - |
| 903 | AEMTER | - | - | - | - | - | - | - |
| 904 | AMTSANGEHÖRIGE GEMEIN- DEN UND AEMTER | - | - | - | - | - | - | - |
| 905 | KREIS | 159 909 | 51 677 | 323,17 | 25,22 | 102,96 | 29,59 | 321,58 |
| 906 | INSGESAMT | 159 909 | 159 239 | 995,81 | 293,10 | 185,49 | 300,98 | 984,62 |

ANMERKUNGEN S. XXII

**Gemeindeergebnisse
und Mehreinnahmen bzw. Mehrausgaben**

| Eigen- ausgaben (Reiner Finanz- bedarf) | Zuschußbedarf | | | | | | Deckungs- bedarf 2) | Mehreinnahmen bzw. Mehrausgaben | | | | Lfd. Nr. |
|---|---------------|------------------------------------|---------|--|--------------------------------|--|------------------------|------------------------------------|--------------------------------------|----------|-------------|-------------|
| | insgesamt | darunter | | | | | | der ordentlichen Rechnung 4) | der außerordentlichen Rechnung | | Lfd. Nr. | |
| | | All- gemeine Ver- waltung | Schulen | Soziale Angelegen- heiten und Gesund- heits- pflege ³⁾ | Bau- und Wohnungs- wesen | Öffent- liche Einrich- tungen | | | Mehr- | | | |
| | | | | | | | | | einnahmen | ausgaben | | |
| DM je Einwohner | | | | | | | | | | | | |
| 1102,01 | 258,96 | 30,49 | 46,57 | 18,26 | 64,82 | 39,70 | 246,73 | 7,37 | - | - | 161,98 | 878 |
| - | - | - | - | - | - | - | - | - | - | - | - | 879 |
| 765,88 | 296,24 | 9,10 | 61,48 | 8,24 | 115,92 | 66,80 | 355,14 | - | 111,63 | - | 97,89 | 880 |
| 370,85 | 190,57 | 13,68 | 36,10 | 11,53 | 54,52 | 56,71 | 157,04 | 18,72 | 15,90 | 28,11 | 37,18 | 881 |
| 412,76 | 201,67 | 13,20 | 38,76 | 11,18 | 60,96 | 57,77 | 177,84 | 16,76 | 25,96 | 25,16 | 43,56 | 882 |
| 66,92 | 60,39 | 16,63 | 7,85 | 4,00 | 6,58 | 2,92 | 3,36- | 3,77 | 0,72 | 2,25 | - | 883 |
| 479,67 | 262,06 | 29,83 | 46,61 | 15,19 | 67,55 | 60,69 | 174,47 | 20,53 | 26,68 | 27,42 | 43,56 | 884 |
| 239,77 | 128,25 | 14,00 | 17,90 | 45,04 | 31,93 | 11,22 | 18,29 | 5,32 | 0,02 | - | 7,56 | 885 |
| 779,95 | 390,01 | 43,90 | 64,50 | 60,53 | 99,22 | 69,87 | 199,78 | 24,57 | 24,10 | 24,75 | 62,63 | 886 |
| 628,52 | 293,26 | 35,53 | 63,94 | 23,00 | 68,95 | 69,78 | 267,42 | 2,60 | 15,31 | - | 36,30 | 887 |
| 589,10 | 279,62 | 31,71 | 116,63 | 17,27 | 39,80 | 46,64 | 211,43 | 13,06 | - | - | 29,99 | 888 |
| 731,65 | 317,38 | 41,91 | 57,92 | 22,29 | 85,39 | 78,99 | 305,48 | - | 25,75 | - | 33,62 | 889 |
| 636,03 | 280,22 | 21,20 | 67,62 | 32,00 | 69,49 | 63,49 | 251,77 | - | 11,07 | - | 37,16 | 890 |
| 414,90 | 269,11 | 38,55 | 49,55 | 14,88 | 58,70 | 68,60 | 232,50 | - | 8,78 | - | 73,96 | 891 |
| 383,60 | 250,77 | 38,79 | 43,83 | 19,18 | 35,63 | 66,47 | 219,33 | 10,20 | - | - | 25,98 | 892 |
| 373,50 | 231,32 | 28,07 | 46,98 | 18,46 | 47,29 | 67,23 | 169,63 | 20,78 | 24,41 | 8,76 | 46,58 | 893 |
| 274,81 | 206,84 | 25,44 | 54,63 | 23,77 | 32,53 | 47,82 | 123,30 | 22,10 | - | 27,24 | - | 894 |
| 441,75 | 299,59 | 37,30 | 45,77 | 17,07 | 62,24 | 106,20 | 265,44 | - | 66,12 | - | 92,40 | 895 |
| 394,65 | 175,29 | 19,80 | 40,46 | 14,60 | 44,80 | 40,90 | 103,47 | 44,22 | - | - | 40,32 | 896 |
| - | - | - | - | - | - | - | - | - | - | - | - | 897 |
| 592,84 | 284,59 | 34,49 | 61,57 | 22,36 | 65,92 | 69,42 | 253,74 | 5,14 | 16,58 | 1,23 | 37,73 | 898 |
| - | - | - | - | - | - | - | - | - | - | - | - | 899 |
| - | - | - | - | - | - | - | - | - | - | - | - | 900 |
| - | - | - | - | - | - | - | - | - | - | - | - | 901 |
| - | - | - | - | - | - | - | - | - | - | - | - | 902 |
| - | - | - | - | - | - | - | - | - | - | - | - | 903 |
| - | - | - | - | - | - | - | - | - | - | - | - | 904 |
| 283,69 | 97,65 | 11,15 | 10,54 | 46,37 | 18,09 | 2,75 | 3,03 | 14,46 | 0,01 | - | 2,33 | 905 |
| 876,53 | 382,28 | 45,64 | 72,11 | 68,73 | 84,00 | 72,17 | 256,77 | 19,60 | 16,59 | 1,23 | 40,06 | 906 |

| Lfd. Nr. | Gebietskörperschaft | Einwohner am 26.5.1970 | Bruttoausgaben | | | | | Bereinigte Ausgaben (Bereinigte Finanzbedarf) |
|---------------|---|------------------------|----------------|---------------------------|---|------------------|--------|---|
| | | | insgesamt | darunter | | | | |
| | | | | Außerordentliche Ausgaben | Personalausgaben für Beamte und Angestellte | Investitionen 1) | | |
| 1 000 DM | DM je Einwohner | | | | | | | |
| KREIS HALLE | | | | | | | | |
| 907 | AMTSFREIE GEMEINDEN MIT 10 000 UND MEHR EINWOHNERN | - | - | - | - | - | - | |
| 908 | AMTSFREIE GEMEINDEN MIT 3 000 BIS UNTER 10 000 EINWOHNERN BERGHOLZHAUSEN, STADT | 7 655 | 2 843 | 371,39 | 75,51 | 70,02 | 142,52 | 361,20 |
| 909 | AMTSFREIE GEMEINDEN MIT WENIGER ALS 3 000 EINWOHNERN | - | - | - | - | - | - | - |
| 910 | ZUSAMMEN | 7 655 | 2 843 | 371,39 | 75,51 | 70,02 | 142,52 | 361,20 |
| 911 | AMTSANGEHÖRIGE GEMEINDEN MIT 10 000 UND MEHR EINWOHNERN | - | - | - | - | - | - | - |
| 912 | AMTSANGEHÖRIGE GEMEINDEN MIT 3 000 BIS UNTER 10 000 EINWOHNERN | 44 236 | 21 562 | 487,43 | 111,85 | 2,98 | 201,24 | 471,06 |
| 913 | DAVON AMSHAUSEN | 3 224 | 940 | 291,56 | 39,08 | - | 118,18 | 280,71 |
| 914 | BRUCKHAGEN | 3 047 | 1 306 | 428,62 | 0,98 | - | 182,15 | 428,62 |
| 915 | HALLE -WESTF.-, STADT | 9 953 | 5 638 | 566,46 | 154,33 | 5,22 | 301,32 | 533,71 |
| 916 | STEINHAGEN | 8 542 | 7 095 | 830,60 | 312,81 | 5,97 | 361,51 | 790,68 |
| 917 | LOXTEN | 3 309 | 776 | 234,51 | 3,93 | 1,51 | 23,57 | 233,61 |
| 918 | PECKELOH | 3 319 | 736 | 221,75 | 75,32 | 1,51 | 78,94 | 221,75 |
| 919 | VERSMOLD, STADT | 7 311 | 3 045 | 416,50 | 47,60 | 2,60 | 130,76 | 415,81 |
| 920 | WERTHER -WESTF.-, STADT | 5 511 | 2 026 | 366,30 | - | - | 105,41 | 366,30 |
| 921 | AMTSANGEHÖRIGE GEMEINDEN MIT WENIGER ALS 3 000 EINWOHNERN | 16 617 | 7 479 | 450,08 | 201,78 | 0,42 | 264,91 | 445,81 |
| 922 | ZUSAMMEN | 60 853 | 29 041 | 477,23 | 136,41 | 2,28 | 218,63 | 464,17 |
| 923 | AEMTER | 60 853 | 6 942 | 114,08 | 9,14 | 48,95 | 18,55 | 90,10 |
| 924 | AMTSANGEHÖRIGE GEMEINDEN UND AEMTER | 60 853 | 35 983 | 591,31 | 145,55 | 51,24 | 237,18 | 554,27 |
| 925 | KREIS | 68 508 | 13 155 | 192,02 | 9,87 | 58,10 | 33,24 | 191,23 |
| 926 | INSGESAMT | 68 508 | 51 981 | 758,76 | 147,59 | 111,43 | 259,84 | 723,93 |
| KREIS HERFORD | | | | | | | | |
| 927 | AMTSFREIE GEMEINDEN MIT 10 000 UND MEHR EINWOHNERN | 224 212 | 161 414 | 719,92 | 296,95 | 81,03 | 255,32 | 711,38 |
| 928 | DAVON BUENDE, STADT | 41 087 | 23 388 | 569,23 | 241,71 | 59,05 | 237,84 | 561,05 |
| 929 | ENGER, STADT | 15 545 | 10 412 | 669,80 | 296,30 | 51,27 | 297,14 | 658,35 |
| 930 | HERFORD, STADT | 67 134 | 70 594 | 1051,54 | 418,48 | 132,66 | 294,14 | 1043,73 |
| 931 | HIDDENHAUSEN | 18 635 | 11 424 | 613,04 | 310,17 | 55,92 | 230,05 | 597,66 |
| 932 | KIRCHLENGERN | 13 980 | 6 701 | 479,33 | 169,24 | 41,56 | 215,74 | 472,10 |
| 933 | LOEHNE, STADT | 37 553 | 23 476 | 625,14 | 276,44 | 51,63 | 305,75 | 621,07 |
| 934 | SPENGE, STADT | 12 931 | 7 132 | 551,54 | 245,77 | 73,23 | 219,00 | 545,36 |
| 935 | VLOTHC, STADT | 17 347 | 8 237 | 477,72 | 129,36 | 88,26 | 86,64 | 473,80 |
| 936 | AMTSFREIE GEMEINDEN MIT 3 000 BIS UNTER 10 000 EINWOHNERN REGENINGHAUSEN | 7 937 | 2 842 | 358,07 | 135,57 | 44,22 | 162,66 | 357,94 |

ANMERKUNGEN S. XXII

Gemeindeergebnisse
und Mehreinnahmen bzw. Mehrausgaben

| Eigen- ausgaben (Reiner Finanz- bedarf) | Zuschußbedarf | | | | | | Deckungs- bedarf 2) | Mehreinnahmen bzw. Mehrausgaben | | | | Lfd. Nr. | |
|---|---------------|------------------------------------|---------|--|--------------------------------|--|------------------------|------------------------------------|----------|--------------------------------------|----------|-------------|-----|
| | insgesamt | All- gemeine Ver- waltung | Schulen | darunter | | | | der ordentlichen Rechnung 4) | | der außerordentlichen Rechnung | | | |
| | | | | Soziale Angelegen- heiten und Gesund- heits- pflege ³⁾ | Bau- und Wohnungs- wesen | Öffent- liche Einrich- tungen | | Mehr- | | | | | |
| | | | | | | | | einnahmen | ausgaben | einnahmen | ausgaben | | |
| DM je Einwohner | | | | | | | | | | | | | |
| - | - | - | - | - | - | - | - | - | - | - | - | - | 907 |
| 301,11 | 194,64 | 10,71 | 49,77 | 26,65 | 55,00 | 20,51 | 138,21 | 74,33 | - | 76,81 | - | - | 908 |
| - | - | - | - | - | - | - | - | - | - | - | - | - | 909 |
| 301,11 | 194,64 | 10,71 | 49,77 | 26,65 | 55,00 | 20,51 | 138,21 | 74,33 | - | 76,81 | - | - | 910 |
| - | - | - | - | - | - | - | - | - | - | - | - | - | 911 |
| 436,59 | 283,71 | 8,18 | 75,30 | 31,40 | 59,82 | 60,74 | 359,01 | 10,51 | 24,80 | 3,75 | 31,29 | - | 912 |
| 266,44 | 266,75 | 8,68 | 58,93 | 35,67 | 23,88 | 71,03 | 321,96 | - | 97,70 | 51,49 | - | - | 913 |
| 378,08 | 316,70 | 10,17 | 59,40 | 16,08 | 126,68 | 71,55 | 306,20 | - | 110,27 | - | 0,98 | - | 914 |
| 492,11 | 372,35 | 6,33 | 92,23 | 31,75 | 95,65 | 61,39 | 419,97 | - | 8,24 | - | 55,66 | - | 915 |
| 694,33 | 257,43 | 10,30 | 77,85 | 35,00 | 5,84 | 66,96 | 350,27 | 35,71 | - | - | 79,37 | - | 916 |
| 229,98 | 206,71 | 9,07 | 65,58 | 29,31 | 78,27 | 28,11 | 331,52 | - | 28,41 | - | - | - | 917 |
| 217,84 | 125,64 | 8,44 | 26,82 | 23,80 | 35,85 | 31,94 | 121,12 | 40,98 | - | - | 5,42 | - | 918 |
| 408,70 | 304,61 | 9,44 | 78,92 | 28,59 | 74,24 | 82,20 | 444,81 | - | 36,93 | - | 17,92 | - | 919 |
| 361,78 | 269,75 | 4,52 | 89,31 | 40,68 | 59,84 | 46,47 | 359,25 | 4,34 | - | - | - | - | 920 |
| 344,53 | 163,39 | 9,15 | 54,10 | 24,31 | 40,56 | 26,54 | 161,34 | 36,23 | 7,52 | 4,39 | 45,01 | - | 921 |
| 411,45 | 250,85 | 8,45 | 69,51 | 29,46 | 54,56 | 51,40 | 305,03 | 17,53 | 20,08 | 3,93 | 35,04 | - | 922 |
| 88,89 | 64,02 | 23,86 | 4,91 | 13,85 | 5,23 | 2,15 | 3,60 | 2,15 | 4,50 | - | 3,02 | - | 923 |
| 500,34 | 314,87 | 32,31 | 74,43 | 43,32 | 59,78 | 53,56 | 308,63 | 19,69 | 24,58 | 3,93 | 38,06 | - | 924 |
| 154,80 | 102,67 | 13,21 | 23,85 | 37,86 | 21,03 | 4,32 | 9,39 | 1,96 | - | - | 1,69 | - | 925 |
| 632,87 | 404,11 | 43,10 | 95,52 | 79,32 | 80,28 | 54,18 | 298,97 | 27,75 | 21,84 | 12,07 | 35,50 | - | 926 |
| 624,34 | 322,43 | 30,76 | 87,34 | 28,18 | 82,42 | 42,42 | 316,19 | 0,01 | 14,23 | 10,00 | 37,67 | - | 927 |
| 462,17 | 300,61 | 18,03 | 131,36 | 26,85 | 57,71 | 42,71 | 331,08 | - | 30,40 | 54,59 | - | - | 928 |
| 476,42 | 284,01 | 29,01 | 86,27 | 24,25 | 112,25 | 6,69 | 236,60 | - | 7,72 | - | 39,82 | - | 929 |
| 952,65 | 420,99 | 38,53 | 82,27 | 41,02 | 118,66 | 47,96 | 422,29 | - | 3,02 | - | 57,82 | - | 930 |
| 502,98 | 249,05 | 36,11 | 62,52 | 26,99 | 64,13 | 31,77 | 219,64 | - | 17,55 | - | 99,33 | - | 931 |
| 406,01 | 303,79 | 33,76 | 73,68 | 24,82 | 79,61 | 52,93 | 257,15 | - | 37,12 | - | 11,09 | - | 932 |
| 557,35 | 276,81 | 20,03 | 79,73 | 14,75 | 65,75 | 48,65 | 285,86 | - | 12,20 | - | 27,69 | - | 933 |
| 461,45 | 265,33 | 39,44 | 62,49 | 27,76 | 40,29 | 46,86 | 220,94 | - | 12,37 | - | 12,14 | - | 934 |
| 443,25 | 262,24 | 40,99 | 76,38 | 18,50 | 63,35 | 38,51 | 229,55 | 0,12 | 8,88 | - | 42,77 | - | 935 |
| 295,74 | 212,53 | 27,21 | 40,57 | 23,69 | 27,09 | 66,40 | 147,91 | 4,66 | - | - | 32,51 | - | 936 |

| Lfd. Nr. | Gebietskörperschaft | Einwohner am 26.5.1970 | Bruttoausgaben | | | | Bereinig t Ausgaben (Bereinig t Finanz- bedarf) | |
|--------------------|---|------------------------------|----------------|--|---|-----------------------|---|--------|
| | | | insgesamt | darunter | | | | |
| | | | | Außer- ordent- liche Ausgaben | Personal- ausgaben für Beamte und An- gestellte | Investi- tionen 1) | | |
| 1 000 DM | DM je Einwohner | | | | | | | |
| NOCH KREIS HERFORD | | | | | | | | |
| 937 | AMTSFREIE GEMEINDEN MIT WENIGER ALS 3 000 EINWOHNERN | - | - | - | - | - | - | |
| 938 | ZUSAMMEN | 232 149 | 164 256 | 707,55 | 291,43 | 79,78 | 252,15 | 699,29 |
| 939 | AMTSANGEHÖRIGE GEMEINDEN MIT 10 000 UND MEHR EINWOHNERN | - | - | - | - | - | - | - |
| 940 | AMTSANGEHÖRIGE GEMEINDEN MIT 3 000 BIS UNTER 10 000 EINWOHNERN | - | - | - | - | - | - | - |
| 941 | AMTSANGEHÖRIGE GEMEINDEN MIT WENIGER ALS 3 000 EINWOHNERN | - | - | - | - | - | - | - |
| 942 | ZUSAMMEN | - | - | - | - | - | - | - |
| 943 | AEMTER | - | - | - | - | - | - | - |
| 944 | AMTSANGEHÖRIGE GEMEIN- DEN UND AEMTER | - | - | - | - | - | - | - |
| 945 | KREIS | 232 149 | 66 239 | 285,33 | 73,54 | 66,75 | 97,69 | 282,02 |
| 946 | INSGESAMT | 232 149 | 230 495 | 992,88 | 364,98 | 146,52 | 349,84 | 981,31 |
| KREIS HOEXTER | | | | | | | | |
| 947 | AMTSFREIE GEMEINDEN MIT 10 000 UND MEHR EINWOHNERN | 85 081 | 50 194 | 589,96 | 246,25 | 64,47 | 253,18 | 578,14 |
| 948 | DAVON BEVERUNGEN, STADT | 14 734 | 6 377 | 432,81 | 158,34 | 46,90 | 143,68 | 424,39 |
| 949 | BRAKEL, STADT | 12 898 | 7 768 | 602,26 | 246,63 | 66,29 | 245,77 | 596,37 |
| 950 | DRIBURG-RAD, STADT | 12 859 | 8 549 | 664,83 | 278,02 | 75,90 | 345,59 | 658,14 |
| 951 | HOEXTER, STADT | 32 971 | 18 450 | 559,58 | 218,92 | 63,97 | 225,96 | 552,24 |
| 952 | STEINHEIM, STADT | 11 619 | 9 050 | 778,90 | 399,69 | 73,50 | 375,25 | 737,84 |
| 953 | AMTSFREIE GEMEINDEN MIT 3 000 BIS UNTER 10 000 EINWOHNERN | 11 014 | 8 871 | 805,43 | 451,61 | 64,74 | 388,14 | 766,03 |
| 954 | DAVON MARIENMÜNSTER, STADT | 4 849 | 3 918 | 808,00 | 500,52 | 56,51 | 361,52 | 732,52 |
| 955 | NIEHEIM, STADT | 6 165 | 4 953 | 803,41 | 413,14 | 71,21 | 409,08 | 792,38 |
| 956 | AMTSFREIE GEMEINDEN MIT WENIGER ALS 3 000 EINWOHNERN | - | - | - | - | - | - | - |
| 957 | ZUSAMMEN | 96 095 | 59 065 | 614,65 | 269,79 | 64,50 | 268,65 | 599,68 |
| 958 | AMTSANGEHÖRIGE GEMEINDEN MIT 10 000 UND MEHR EINWOHNERN | - | - | - | - | - | - | - |
| 959 | AMTSANGEHÖRIGE GEMEINDEN MIT 3 000 BIS UNTER 10 000 EINWOHNERN | - | - | - | - | - | - | - |
| 960 | AMTSANGEHÖRIGE GEMEINDEN MIT WENIGER ALS 3 000 EINWOHNERN | - | - | - | - | - | - | - |
| 961 | ZUSAMMEN | - | - | - | - | - | - | - |
| 962 | AEMTER | - | - | - | - | - | - | - |
| 963 | AMTSANGEHÖRIGE GEMEIN- DEN UND AEMTER | - | - | - | - | - | - | - |
| 964 | KREIS | 96 095 | 19 182 | 199,61 | 5,16 | 55,30 | 21,70 | 197,22 |
| 965 | INSGESAMT | 96 095 | 18 247 | 814,27 | 274,95 | 119,80 | 290,35 | 796,90 |

Gemeindeergebnisse
und Mehreinnahmen bzw. Mehrausgaben

| Eigen- ausgaben (Reiner Finanz- bedarf) | Zuschußbedarf | | | | | | Deckungs- bedarf 2) | Mehreinnahmen bzw. Mehrausgaben | | | | Lfd. Nr. | |
|---|-----------------|------------------------------------|---------|---|--------------------------------|--|------------------------|------------------------------------|--------------------------------------|----------|-----------|-------------|----------|
| | insgesamt | darunter | | | | | | der ordentlichen Rechnung 4) | der außerordentlichen Rechnung | | | | |
| | | All- gemeine Ver- waltung | Schulen | Soziale Angelegen- heiten und Gesund- heits- pflege) | Bau- und Wohnungs- wesen | Öffent- liche Einrich- tungen | | | einnahmen | ausgaben | einnahmen | | ausgaben |
| | DM je Einwohner | | | | | | | | | | | | |
| - | - | - | - | - | - | - | - | - | - | - | - | - | 937 |
| 613,24 | 318,68 | 30,64 | 85,74 | 28,03 | 80,53 | 43,24 | 310,43 | 0,17 | 13,74 | 9,66 | 37,49 | 938 | |
| - | - | - | - | - | - | - | - | - | - | - | - | - | 939 |
| - | - | - | - | - | - | - | - | - | - | - | - | - | 940 |
| - | - | - | - | - | - | - | - | - | - | - | - | - | 941 |
| - | - | - | - | - | - | - | - | - | - | - | - | - | 942 |
| - | - | - | - | - | - | - | - | - | - | - | - | - | 943 |
| - | - | - | - | - | - | - | - | - | - | - | - | - | 944 |
| 222,29 | 96,11 | 9,14 | 14,81 | 48,38 | 18,63 | 0,32- | 12,45 | - | 1,62 | - | 1,59 | 945 | |
| 835,53 | 414,80 | 39,78 | 100,56 | 76,40 | 99,16 | 42,91 | 322,88 | 0,17 | 15,36 | 9,66 | 39,08 | 946 | |
| 457,53 | 249,44 | 31,24 | 69,28 | 23,47 | 59,90 | 35,31 | 171,52 | 26,02 | 0,01 | - | 68,11 | 947 | |
| 356,66 | 219,63 | 24,23 | 69,63 | 20,90 | 43,37 | 47,51 | 176,94 | 25,65 | - | - | 26,33 | 948 | |
| 470,85 | 261,44 | 30,39 | 69,39 | 40,94 | 71,33 | 21,40 | 177,00 | 6,90 | - | - | 63,27 | 949 | |
| 478,73 | 245,28 | 21,39 | 59,65 | 26,13 | 66,88 | 28,70 | 165,33 | 47,13 | - | - | 61,75 | 950 | |
| 431,77 | 247,61 | 39,49 | 65,18 | 15,29 | 61,96 | 35,21 | 168,66 | 15,20 | - | - | 69,18 | 951 | |
| 620,02 | 283,76 | 28,57 | 90,97 | 27,63 | 54,57 | 42,86 | 173,51 | 55,08 | 0,09 | - | 130,48 | 952 | |
| 606,05 | 292,17 | 39,77 | 83,89 | 14,35 | 64,64 | 34,55 | 56,02 | 62,92 | - | - | 135,37 | 953 | |
| 606,10 | 239,02 | 47,43 | 65,37 | 14,44 | 52,59 | 26,19 | 91,15 | 21,65 | - | - | 55,48 | 954 | |
| 606,00 | 333,98 | 33,74 | 98,46 | 14,27 | 74,13 | 41,20 | 28,39 | 95,38 | - | - | 198,22 | 955 | |
| - | - | - | - | - | - | - | - | - | - | - | - | - | 956 |
| 474,55 | 254,34 | 32,22 | 70,95 | 22,43 | 60,44 | 35,23 | 158,28 | 30,25 | 0,01 | - | 75,62 | 957 | |
| - | - | - | - | - | - | - | - | - | - | - | - | - | 958 |
| - | - | - | - | - | - | - | - | - | - | - | - | - | 959 |
| - | - | - | - | - | - | - | - | - | - | - | - | - | 960 |
| - | - | - | - | - | - | - | - | - | - | - | - | - | 961 |
| - | - | - | - | - | - | - | - | - | - | - | - | - | 962 |
| - | - | - | - | - | - | - | - | - | - | - | - | - | 963 |
| 150,74 | 114,27 | 12,94 | 18,78 | 53,06 | 14,33 | 2,48 | 15,06 | 1,23 | - | 0,86 | - | 964 | |
| 625,29 | 368,61 | 45,15 | 89,73 | 75,49 | 78,77 | 37,70 | 173,34 | 31,48 | 0,01 | 0,86 | 75,92 | 965 | |

| Lfd. Nr. | Gebietskörperschaft | Einwohner am 26.5.1970 | Bruttoausgaben | | | | | Bereinigte Ausgaben (Bereinigter Finanz- bedarf) |
|----------------|---|------------------------------|----------------|--|---|-----------------------|--------|--|
| | | | insgesamt | darunter | | | | |
| | | | | Außer- ordent- liche Ausgaben | Personal- ausgaben für Beamte und An- gestellte | Investi- tionen 1) | | |
| 1 000 DM | DM je Einwohner | | | | | | | |
| KREIS LEMGO | | | | | | | | |
| 966 | AMTSFREIE GEMEINDEN MIT 10 000 UND MEHR EINWÖHNERN | 139 449 | 76 271 | 546,95 | 186,98 | 65,41 | 209,55 | 535,54 |
| 967 | DAVON LEMGO, STADT | 38 627 | 22 153 | 573,51 | 174,41 | 72,44 | 164,39 | 564,42 |
| 968 | HERFINGHAUSEN, STADT | 13 513 | 7 863 | 581,88 | 163,55 | 69,12 | 198,18 | 566,27 |
| 969 | SALZUFLEN, BAD, STADT | 49 490 | 25 708 | 519,46 | 155,28 | 73,35 | 193,59 | 512,00 |
| 970 | EXTERTAL | 12 942 | 8 779 | 678,33 | 331,79 | 52,93 | 342,53 | 640,40 |
| 971 | KALLE TAL | 14 519 | 8 413 | 579,45 | 277,71 | 39,74 | 284,39 | 570,29 |
| 972 | LEOPOLDSHOEHE | 10 358 | 3 355 | 323,90 | 107,74 | 48,08 | 144,14 | 320,53 |
| 973 | AMTSFREIE GEMEINDEN MIT 3 000 BIS UNTER 10 000 EINWÖHNERN | 16 596 | 8 824 | 531,69 | 272,78 | 54,77 | 296,46 | 519,46 |
| 974 | DAVON BARNTRUP, STADT | 8 722 | 5 115 | 586,45 | 310,25 | 62,26 | 325,27 | 568,68 |
| 975 | DOERENTPUP | 7 874 | 3 709 | 471,04 | 231,27 | 46,48 | 264,54 | 464,95 |
| 976 | AMTSFREIE GEMEINDEN MIT WENIGER ALS 3 000 EINWÖHNERN | - | - | - | - | - | - | - |
| 977 | ZUSAMMEN | 156 045 | 85 095 | 545,32 | 196,10 | 64,28 | 215,22 | 533,83 |
| 978 | AMTSANGEHÖRIGE GEMEINDEN MIT 10 000 UND MEHR EINWÖHNERN | - | - | - | - | - | - | - |
| 979 | AMTSANGEHÖRIGE GEMEINDEN MIT 3 000 BIS UNTER 10 000 EINWÖHNERN | - | - | - | - | - | - | - |
| 980 | AMTSANGEHÖRIGE GEMEINDEN MIT WENIGER ALS 3 000 EINWÖHNERN | - | - | - | - | - | - | - |
| 981 | ZUSAMMEN | - | - | - | - | - | - | - |
| 982 | AEMTER | - | - | - | - | - | - | - |
| 983 | AMTSANGEHÖRIGE GEMEIN- DEN UND AEMTER | - | - | - | - | - | - | - |
| 984 | KREIS | 156 045 | 48 914 | 313,46 | 17,61 | 101,52 | 41,90 | 310,15 |
| 985 | INSGESAMT | 156 045 | 134 009 | 858,78 | 213,71 | 165,80 | 257,12 | 843,99 |
| KREIS LUEBECKE | | | | | | | | |
| 986 | AMTSFREIE GEMEINDEN MIT 10 000 UND MEHR EINWÖHNERN | 24 017 | 19 783 | 823,71 | 424,87 | 89,77 | 346,67 | 800,89 |
| 987 | DAVON LUEBECKE, STADT | 11 573 | 10 607 | 916,53 | 413,20 | 113,02 | 263,89 | 899,94 |
| 988 | ESPELKAMP, STADT | 12 444 | 9 176 | 737,38 | 435,71 | 68,15 | 423,66 | 708,78 |
| 989 | AMTSFREIE GEMEINDEN MIT 3 000 BIS UNTER 10 000 EINWÖHNERN | - | - | - | - | - | - | - |
| 990 | AMTSFREIE GEMEINDEN MIT WENIGER ALS 3 000 EINWÖHNERN | - | - | - | - | - | - | - |
| 991 | ZUSAMMEN | 24 017 | 19 783 | 823,71 | 424,87 | 89,77 | 346,67 | 800,89 |
| 992 | AMTSANGEHÖRIGE GEMEINDEN MIT 10 000 UND MEHR EINWÖHNERN | - | - | - | - | - | - | - |
| 993 | AMTSANGEHÖRIGE GEMEINDEN MIT 3 000 BIS UNTER 10 000 EINWÖHNERN | 7 504 | 2 668 | 355,54 | 101,28 | 1,07 | 156,72 | 341,82 |

ANMERKUNGEN S. XXII

Gemeindeergebnisse
und Mehreinnahmen bzw. Mehrausgaben

| Eigen- ausgaben (Reiner Finanz- bedarf) | Zuschußbedarf | | | | | | Deckungs- bedarf 2) | Mehreinnahmen bzw. Mehrausgaben | | | | Lfd. Nr. |
|---|---------------|------------------------------------|---------|---|--------------------------------|--|------------------------|------------------------------------|----------|--------------------------------------|----------|-------------|
| | insgesamt | darunter | | | | | | der ordentlichen Rechnung 4) | | der außerordentlichen Rechnung | | |
| | | All- gemeine Ver- waltung | Schulen | Soziale Angelegen- heiten und Gesund- heits- pflege 3) | Bau- und Wohnungs- wesen | Öffent- liche Einrich- tungen | | einnahmen | ausgaben | einnahmen | ausgaben | |
| DM je Einwohner | | | | | | | | | | | | |
| 468,41 | 274,06 | 30,87 | 78,52 | 20,55 | 65,29 | 45,39 | 224,84 | 12,74 | 0,01 | 11,95 | 4,05 | 966 |
| 518,34 | 272,22 | 26,98 | 66,71 | 13,00 | 70,34 | 58,90 | 227,61 | 6,01 | - | 0,13 | - | 967 |
| 537,78 | 285,35 | 35,00 | 58,91 | 19,54 | 62,01 | 62,83 | 210,24 | 9,62 | - | - | 41,81 | 968 |
| 464,52 | 305,29 | 34,92 | 102,93 | 31,06 | 76,40 | 34,03 | 266,70 | 4,91 | 0,02 | 9,88 | - | 969 |
| 491,58 | 266,26 | 27,43 | 93,96 | 19,01 | 36,93 | 52,93 | 205,92 | 56,17 | - | 69,95 | - | 970 |
| 407,53 | 247,47 | 29,34 | 44,42 | 11,57 | 55,44 | 41,74 | 159,65 | 11,64 | - | 2,27 | - | 971 |
| 266,75 | 231,32 | 27,13 | 59,95 | 14,39 | 46,92 | 22,30 | 148,58 | 26,65 | - | 22,69 | - | 972 |
| 387,32 | 240,30 | 26,15 | 41,94 | 26,57 | 46,70 | 73,93 | 182,63 | 11,93 | 9,74 | - | 43,81 | 973 |
| 443,82 | 271,04 | 27,63 | 53,66 | 13,76 | 51,14 | 98,60 | 222,43 | 0,11 | 16,62 | - | 40,59 | 974 |
| 324,74 | 206,25 | 24,51 | 28,96 | 40,77 | 41,78 | 46,61 | 138,56 | 25,02 | - | - | 47,37 | 975 |
| - | - | - | - | - | - | - | - | - | - | - | - | 976 |
| 459,79 | 274,94 | 30,37 | 74,63 | 21,19 | 63,32 | 48,43 | 220,35 | 12,66 | 0,94 | 10,68 | 8,28 | 977 |
| - | - | - | - | - | - | - | - | - | - | - | - | 978 |
| - | - | - | - | - | - | - | - | - | - | - | - | 979 |
| - | - | - | - | - | - | - | - | - | - | - | - | 980 |
| - | - | - | - | - | - | - | - | - | - | - | - | 981 |
| - | - | - | - | - | - | - | - | - | - | - | - | 982 |
| - | - | - | - | - | - | - | - | - | - | - | - | 983 |
| 268,65 | 110,13 | 15,48 | 12,55 | 55,52 | 14,22 | 6,26 | 21,71 | - | 4,67 | 5,22 | - | 984 |
| 728,44 | 385,07 | 45,85 | 87,18 | 76,72 | 77,54 | 54,69 | 242,06 | 12,66 | 5,61 | 15,90 | 8,28 | 985 |
| 649,83 | 323,65 | 36,43 | 69,91 | 19,99 | 54,05 | 65,00 | 365,24 | 9,87 | 41,64 | 3,91 | 56,63 | 986 |
| 777,59 | 407,85 | 37,41 | 55,04 | 17,80 | 94,96 | 85,98 | 466,43 | - | 86,41 | 3,12 | - | 987 |
| 531,02 | 245,34 | 35,52 | 83,74 | 22,02 | 15,99 | 45,48 | 271,13 | 19,05 | - | - | 109,29 | 988 |
| - | - | - | - | - | - | - | - | - | - | - | - | 989 |
| - | - | - | - | - | - | - | - | - | - | - | - | 990 |
| 649,83 | 323,65 | 36,43 | 69,91 | 19,99 | 54,05 | 65,00 | 365,24 | 9,87 | 41,64 | 3,91 | 56,63 | 991 |
| - | - | - | - | - | - | - | - | - | - | - | - | 992 |
| 300,11 | 180,57 | 6,40 | 43,04 | 10,13 | 86,09 | 33,58 | 265,06 | - | 43,44 | - | 66,23 | 993 |

| Lfd. Nr. | Gebietskörperschaft | Einwohner am 26.5.1970 | Bruttoausgaben | | | | | Bereinigte Ausgaben (Bereinigter Finanz- bedarf) |
|----------------------|---|------------------------------|----------------|--|---|-----------------------|--------|--|
| | | | insgesamt | darunter | | | | |
| | | | | Außer- ordent- liche Ausgaben | Person- ausgaben für Beamte und An- gestellte | Investi- tionen 1) | | |
| 1 000 DM | DM je Einwohner | | | | | | | |
| NOCH KREIS LUERBECKE | | | | | | | | |
| 994 | DAVON BLASHEIM | 3 577 | 1 146 | 320,38 | 109,31 | - | 156,84 | 320,38 |
| 995 | RAHDEN | 3 927 | 1 522 | 387,57 | 93,96 | 2,04 | 156,61 | 361,34 |
| 996 | AMTSANGEHÖRIGE GEMEINDEN MIT WENIGER ALS 3 000 EINWOHNERN | 60 632 | 16 717 | 275,71 | 85,30 | 0,10 | 129,57 | 270,17 |
| 997 | ZUSAMMEN | 68 136 | 19 385 | 284,50 | 87,06 | 0,21 | 132,56 | 278,06 |
| 998 | AEMTER | 68 136 | 9 396 | 137,90 | 40,95 | 39,41 | 41,26 | 115,12 |
| 999 | AMTSANGEHÖRIGE GEMEIN- DEN UND AEMTER | 68 136 | 28 781 | 422,41 | 128,01 | 39,61 | 173,81 | 393,18 |
| 1000 | KREIS | 92 153 | 31 364 | 340,35 | 35,45 | 95,35 | 68,94 | 340,10 |
| 1001 | INSGESAMT | 92 153 | 79 928 | 867,34 | 240,83 | 148,04 | 287,80 | 839,54 |
| KREIS MINDEN | | | | | | | | |
| ----- | | | | | | | | |
| 1002 | AMTSFREIE GEMEINDEN MIT 10 000 UND MEHR EINWOHNERN | 66 100 | 75 615 | 1143,95 | 507,46 | 135,82 | 484,10 | 1130,21 |
| 1003 | DAVON MINDEN, STADT | 51 839 | 56 805 | 1095,80 | 468,84 | 136,02 | 445,15 | 1079,26 |
| 1004 | DEYNHAUSEN, BAD, STADT | 14 261 | 19 810 | 1318,98 | 647,85 | 135,12 | 625,69 | 1315,41 |
| 1005 | AMTSFREIE GEMEINDEN MIT 3 000 BIS UNTER 10 000 EINWOHNERN | - | - | - | - | - | - | - |
| 1006 | AMTSFREIE GEMEINDEN MIT WENIGER ALS 3 000 EINWOHNERN | - | - | - | - | - | - | - |
| 1007 | ZUSAMMEN | 66 100 | 75 615 | 1143,95 | 507,46 | 135,82 | 484,10 | 1130,21 |
| 1008 | AMTSANGEHÖRIGE GEMEINDEN MIT 10 000 UND MEHR EINWOHNERN | - | - | - | - | - | - | - |
| 1009 | AMTSANGEHÖRIGE GEMEINDEN MIT 3 000 BIS UNTER 10 000 EINWOHNERN | 59 647 | 21 359 | 358,09 | 180,98 | 3,37 | 202,63 | 351,55 |
| 1010 | DAVON BARKHAUSEN A.D. PORTA | 4 683 | 1 455 | 310,70 | 132,61 | 2,78 | 183,43 | 307,50 |
| 1011 | HANLEN | 3 722 | 1 016 | 272,97 | 124,40 | - | 139,71 | 267,06 |
| 1012 | HILFF | 3 784 | 957 | 252,91 | 90,12 | - | 42,02 | 252,38 |
| 1013 | EISBERGEN | 3 184 | 684 | 214,82 | 50,25 | - | 96,11 | 214,82 |
| 1014 | HAUSBERGE A.D. PORTA, STADT | 4 596 | 4 320 | 939,95 | 636,42 | 12,62 | 625,11 | 900,57 |
| 1015 | HOLZHAUSEN A.D. PORTA | 3 675 | 746 | 202,99 | 34,29 | - | 50,88 | 202,99 |
| 1016 | UFFELN | 3 261 | 953 | 292,24 | 117,14 | 0,31 | 193,50 | 290,40 |
| 1017 | PETERSHAGEN, STADT | 3 642 | 1 077 | 295,72 | 74,96 | 4,67 | 62,88 | 294,34 |
| 1018 | TODDENHAUSEN | 3 011 | 649 | 215,54 | 49,49 | - | 99,30 | 213,88 |
| 1019 | EIDINGHAUSEN | 5 839 | 1 500 | 256,89 | 86,66 | 4,11 | 98,30 | 252,61 |
| 1020 | REHME | 6 369 | 3 920 | 615,48 | 478,88 | 8,64 | 497,10 | 615,01 |
| 1021 | VELMERDINGEN | 4 268 | 1 136 | 266,17 | 158,86 | - | 159,56 | 257,97 |
| 1022 | WERSTE | 5 946 | 1 858 | 312,48 | 155,73 | 2,35 | 178,94 | 312,31 |
| 1023 | DANKERSEN | 3 667 | 1 088 | 296,70 | 53,18 | 5,18 | 146,71 | 272,16 |
| 1024 | AMTSANGEHÖRIGE GEMEINDEN MIT WENIGER ALS 3 000 EINWOHNERN | 76 383 | 28 663 | 375,25 | 168,39 | 1,18 | 202,13 | 367,84 |
| 1025 | ZUSAMMEN | 136 030 | 50 022 | 367,73 | 173,91 | 2,14 | 202,35 | 360,70 |
| 1026 | AEMTER | 136 030 | 13 183 | 96,91 | 15,89 | 43,79 | 12,56 | 90,47 |
| 1027 | AMTSANGEHÖRIGE GEMEIN- DEN UND AEMTER | 136 030 | 63 205 | 464,64 | 189,80 | 45,93 | 214,91 | 451,17 |

ANMERKUNGEN S. XXII

**Gemeindeergebnisse
und Mehreinnahmen bzw. Mehrausgaben**

| Eigen- ausgaben (Reiner Finanz- bedarf) | Zuschußbedarf | | | | | | Deckungs- bedarf 2) | Mehreinnahmen bzw. Mehrausgaben | | | | Lfd. Nr. |
|---|---------------|------------------------------------|---------|--|--------------------------------|--|------------------------|------------------------------------|----------|--------------------------------------|----------|-------------|
| | insgesamt | All- gemeine Ver- waltung | Schulen | darunter | | | | der ordentlichen Rechnung 4) | | der außerordentlichen Rechnung | | |
| | | | | Soziale Angelegen- heiten und Gesund- heits- pflege ³⁾ | Bau- und Wohnungs- wesen | Öffent- liche Einrich- tungen | | Mehr- | | | | |
| | | | | | | | | einnahmen | ausgaben | einnahmen | ausgaben | |
| DM je Einwohner | | | | | | | | | | | | |
| 255,52 | 156,84 | 6,43 | 57,59 | 14,26 | 60,39 | 18,17 | 145,37 | - | 4,75 | - | 52,00 | 994 |
| 340,72 | 202,19 | 6,37 | 29,79 | 6,37 | 109,50 | 47,62 | 374,08 | - | 78,69 | - | 79,20 | 995 |
| 232,75 | 152,71 | 4,67 | 25,09 | 8,94 | 71,68 | 35,34 | 164,20 | 18,04 | 14,28 | 12,83 | 32,31 | 996 |
| 240,17 | 155,78 | 4,86 | 27,06 | 9,07 | 73,27 | 35,15 | 175,31 | 16,06 | 17,49 | 11,42 | 36,05 | 997 |
| 93,43 | 75,45 | 19,81 | 20,09 | 9,38 | 4,48 | 2,54 | 7,34- | 5,99 | 0,28 | 3,11 | 7,44 | 998 |
| 333,60 | 231,23 | 24,67 | 47,16 | 18,45 | 77,74 | 37,69 | 167,96 | 22,04 | 17,77 | 14,53 | 43,49 | 999 |
| 272,09 | 111,89 | 10,88 | 13,81 | 51,63 | 25,48 | 3,43 | 9,47 | 8,31 | - | 5,49 | - | 1000 |
| 688,11 | 367,20 | 38,62 | 66,90 | 70,48 | 97,05 | 48,24 | 228,85 | 27,18 | 23,99 | 17,25 | 46,91 | 1001 |
| 877,11 | 401,04 | 38,00 | 78,85 | 51,12 | 113,99 | 66,67 | 475,67 | - | 12,41 | - | 87,76 | 1002 |
| 848,90 | 403,89 | 34,99 | 75,64 | 57,56 | 105,65 | 70,49 | 478,50 | - | 5,36 | - | 88,72 | 1003 |
| 975,66 | 390,72 | 48,94 | 90,53 | 27,70 | 144,31 | 52,80 | 465,40 | - | 38,01 | - | 84,29 | 1004 |
| - | - | - | - | - | - | - | - | - | - | - | - | 1005 |
| - | - | - | - | - | - | - | - | - | - | - | - | 1006 |
| 877,11 | 401,04 | 38,00 | 78,85 | 51,12 | 113,99 | 66,67 | 475,67 | - | 12,41 | - | 87,76 | 1007 |
| - | - | - | - | - | - | - | - | - | - | - | - | 1008 |
| 307,07 | 165,78 | 8,97 | 49,71 | 12,27 | 49,54 | 43,19 | 197,04 | 6,91 | 9,52 | 24,04 | 22,16 | 1009 |
| 243,22 | 161,43 | 6,83 | 45,27 | 6,62 | 60,64 | 39,93 | 183,22 | 12,60 | - | - | 10,04 | 1010 |
| 252,55 | 108,28 | 7,52 | 36,00 | 23,37 | 29,55 | 40,03 | 105,59 | 10,75 | - | - | 13,97 | 1011 |
| 173,63 | 147,73 | 8,99 | 59,99 | 14,80 | 38,05 | 23,26 | 149,05 | - | 5,29 | 58,14 | - | 1012 |
| 201,63 | 159,23 | 11,62 | 45,85 | 21,98 | 46,17 | 10,36 | 150,13 | 5,03 | - | 8,48 | - | 1013 |
| 696,69 | 188,42 | 4,79 | 85,94 | 7,62 | 39,16 | 50,48 | 209,75 | - | 1,96 | - | 186,47 | 1014 |
| 195,92 | 152,38 | 5,99 | 74,01 | 14,42 | 33,20 | 5,17 | 164,35 | 20,14 | - | - | 25,03 | 1015 |
| 287,64 | 201,17 | 15,95 | 33,43 | 51,52 | 63,17 | 32,20 | 291,63 | - | 34,04 | - | 45,08 | 1016 |
| 288,30 | 176,28 | 6,32 | 69,74 | 11,26 | 51,89 | 32,67 | 195,50 | 35,15 | - | - | 30,48 | 1017 |
| 151,44 | 135,50 | 5,98 | 61,11 | 2,99 | 45,83 | 18,93 | 102,29 | 31,55 | - | - | 5,31 | 1018 |
| 190,10 | 166,30 | 7,54 | 50,01 | 3,08 | 65,94 | 38,53 | 217,16 | - | 10,62 | 11,13 | - | 1019 |
| 602,61 | 196,26 | 12,56 | 37,53 | 9,58 | 46,48 | 89,02 | 355,16 | - | 13,03 | 91,69 | - | 1020 |
| 250,54 | 149,95 | 4,27 | 31,16 | 0,70 | 22,02 | 90,67 | 125,35 | - | 24,60 | 41,94 | - | 1021 |
| 287,25 | 167,00 | 9,08 | 36,16 | 13,12 | 55,67 | 52,30 | 226,54 | - | 27,41 | 16,15 | - | 1022 |
| 230,43 | 184,62 | 19,36 | 41,72 | 6,00 | 89,72 | 26,45 | 139,08 | - | 4,09 | 71,72 | - | 1023 |
| 321,67 | 191,08 | 9,56 | 62,78 | 17,74 | 47,76 | 43,66 | 199,01 | 12,99 | 17,14 | 24,22 | 36,54 | 1024 |
| 315,27 | 179,98 | 9,30 | 57,05 | 15,34 | 48,54 | 43,45 | 198,15 | 10,32 | 13,80 | 24,14 | 30,24 | 1025 |
| 86,86 | 63,49 | 20,54 | 8,28 | 5,77 | 8,99 | 4,94 | 4,93- | 4,59 | 0,04 | 1,01 | 0,10 | 1026 |
| 402,13 | 243,48 | 29,84 | 65,33 | 21,11 | 57,53 | 48,39 | 193,21 | 14,91 | 13,84 | 25,15 | 30,34 | 1027 |

| Lfd. Nr. | Gebietskörperschaft | Einwohner am 26.5.1970 | Bruttoausgaben | | | | | Bereinigte Ausgaben (Bereinigter Finanz- bedarf) |
|--------------------------|--|------------------------------|----------------|--|---|-----------------------|--------|--|
| | | | insgesamt | darunter | | | | |
| | | | | Außer- ordent- liche Ausgaben | Personal- ausgaben für Beamte und An- gestellte | Investi- tionen 1) | | |
| 1 000 DM | DM je Einwohner | | | | | | | |
| NOCH KREIS MINDEN | | | | | | | | |
| 1028 | KREIS | 202 130 | 48 241 | 238,66 | 62,02 | 47,82 | 52,79 | 238,48 |
| 1029 | INSGESAMT | 202 130 | 187 061 | 925,45 | 355,70 | 123,14 | 355,73 | 911,71 |
| KREIS PADERBORN ----- | | | | | | | | |
| 1030 | AMTSFREIE GEMEINDEN MIT 10 000 UND MEHR EINWOHNERN | 79 795 | 68 195 | 854,63 | 348,79 | 96,00 | 216,50 | 838,62 |
| 1031 | DAVON LIPPSPRINGE, BAD, STADT | 10 197 | 8 055 | 789,94 | 482,99 | 72,96 | 328,92 | 746,30 |
| 1032 | PADERBORN, STADT | 69 598 | 60 140 | 864,11 | 329,13 | 99,37 | 200,03 | 852,15 |
| 1033 | AMTSFREIE GEMEINDEN MIT 3 000 BIS UNTER 10 000 EINWOHNERN | - | - | - | - | - | - | - |
| 1034 | AMTSFREIE GEMEINDEN MIT WENIGER ALS 3 000 EINWOHNERN | - | - | - | - | - | - | - |
| 1035 | ZUSAMMEN | 79 795 | 68 195 | 854,63 | 348,79 | 96,00 | 216,50 | 838,62 |
| 1036 | AMTSANGEHÖRIGE GEMEINDEN MIT 10 000 UND MEHR EINWOHNERN SCHLOSS NEUHAUS | 13 753 | 10 280 | 747,47 | 430,67 | 9,67 | 444,05 | 725,51 |
| 1037 | AMTSANGEHÖRIGE GEMEINDEN MIT 3 000 BIS UNTER 10 000 EINWOHNERN | 34 003 | 20 553 | 604,45 | 363,03 | 7,29 | 339,79 | 594,09 |
| 1038 | DAVON ALTENBEKEN | 3 462 | 1 505 | 434,72 | 163,20 | 9,82 | 160,60 | 428,65 |
| 1039 | DELBRUECK, STADT | 5 584 | 3 285 | 588,29 | 383,24 | 1,07 | 136,64 | 572,89 |
| 1040 | OSTENLAND | 3 154 | 1 706 | 540,90 | 372,23 | 0,32 | 298,35 | 531,39 |
| 1041 | BÜPCHEN | 5 876 | 3 349 | 569,95 | 336,62 | 16,34 | 295,44 | 563,48 |
| 1042 | ELSEN | 6 416 | 4 784 | 745,64 | 453,40 | 2,65 | 552,21 | 729,89 |
| 1043 | HÖVELHOF | 9 511 | 5 924 | 622,86 | 376,20 | 9,88 | 422,14 | 614,87 |
| 1044 | AMTSANGEHÖRIGE GEMEINDEN MIT WENIGER ALS 3 000 EINWOHNERN | 16 688 | 9 931 | 595,10 | 379,49 | 7,37 | 360,44 | 590,94 |
| 1045 | ZUSAMMEN | 64 444 | 40 764 | 632,55 | 381,73 | 7,82 | 367,39 | 621,07 |
| 1046 | AEMTER | 64 444 | 7 078 | 109,83 | 20,96 | 42,78 | 17,41 | 98,30 |
| 1047 | AMTSANGEHÖRIGE GEMEIN- DEN UND AEMTER | 64 444 | 47 842 | 742,38 | 402,69 | 50,60 | 384,80 | 719,37 |
| 1048 | KREIS | 144 239 | 29 186 | 202,34 | 36,17 | 50,17 | 24,49 | 200,84 |
| 1049 | INSGESAMT | 144 239 | 145 223 | 1 006,82 | 409,04 | 125,88 | 316,18 | 986,18 |
| KREIS WARRURG ----- | | | | | | | | |
| 1050 | AMTSFREIE GEMEINDEN MIT 10 000 UND MEHR EINWOHNERN | - | - | - | - | - | - | - |
| 1051 | AMTSFREIE GEMEINDEN MIT 3 000 BIS UNTER 10 000 EINWOHNERN WARRURG, STADT | 9 476 | 8 786 | 927,18 | 408,93 | 102,15 | 252,11 | 926,76 |
| 1052 | AMTSFREIE GEMEINDEN MIT WENIGER ALS 3 000 EINWOHNERN | - | - | - | - | - | - | - |
| 1053 | ZUSAMMEN | 9 476 | 8 786 | 927,18 | 408,93 | 102,15 | 252,11 | 926,76 |
| 1054 | AMTSANGEHÖRIGE GEMEINDEN MIT 10 000 UND MEHR EINWOHNERN | - | - | - | - | - | - | - |

ANMERKUNGEN S. XXII

| Lfd. Nr. | Gebietskörperschaft | Einwohner am 26.5.1970 | Bruttoausgaben | | | | Bereinigte Ausgaben (Bereinigter Finanz- bedarf) | |
|---------------------|--|------------------------------|----------------|--|---|-----------------------|--|---------|
| | | | insgesamt | darunter | | | | |
| | | | | Außer- ordent- liche Ausgaben | Personal- ausgaben für Beamte und An- gestellte | Investi- tionen 1) | | |
| 1 000 DM | DM je Einwohner | | | | | | | |
| NOCH KREIS WARRBURG | | | | | | | | |
| 1055 | AMTSANGEHÖRIGE GEMEINDEN MIT 3 000 BIS UNTER 10 000 EINWÖHNERN SCHERFFENDE | 3 062 | 942 | 307,64 | 116,92 | 14,04 | 107,12 | 305,36 |
| 1056 | AMTSANGEHÖRIGE GEMEINDEN MIT WENIGER ALS 3 000 EINWÖHNERN | 32 868 | 18 800 | 571,98 | 264,06 | 7,42 | 264,00 | 565,93 |
| 1057 | ZUSAMMEN | 35 930 | 19 742 | 549,46 | 251,52 | 7,99 | 250,63 | 543,72 |
| 1058 | AMT | 35 930 | 2 832 | 78,82 | 4,15 | 47,56 | 2,20 | 77,98 |
| 1059 | AMTSANGEHÖRIGE GEMEIN- DEN UND AMT | 35 930 | 22 574 | 628,28 | 255,66 | 55,55 | 252,82 | 621,71 |
| 1060 | KREIS | 45 406 | 14 712 | 324,01 | 83,03 | 76,09 | 93,09 | 322,14 |
| 1061 | INSGESAMT | 45 406 | 46 072 | 1014,67 | 370,68 | 141,37 | 345,77 | 1007,51 |
| KREIS WIEDENBRUECK | | | | | | | | |
| 1062 | AMTSFREIE GEMEINDEN MIT 10 000 UND MEHR EINWÖHNERN | 162 685 | 135 668 | 833,93 | 328,74 | 99,58 | 250,26 | 827,73 |
| 1063 | DAVON GUETERSLOH, STADT | 77 141 | 81 058 | 1050,78 | 391,65 | 145,77 | 276,49 | 1041,21 |
| 1064 | HERZERBROCK | 11 223 | 6 750 | 601,44 | 301,88 | 44,02 | 247,17 | 600,82 |
| 1065 | RHEDA-WIEDENBRUECK, STADT | 37 237 | 26 404 | 709,08 | 295,43 | 64,05 | 222,55 | 707,33 |
| 1066 | RIETBERG, STADT | 21 086 | 11 810 | 560,09 | 216,02 | 57,38 | 198,80 | 557,62 |
| 1067 | VELL | 15 998 | 9 646 | 602,95 | 270,35 | 54,13 | 258,28 | 593,76 |
| 1068 | AMTSFREIE GEMEINDEN MIT 3 000 BIS UNTER 10 000 EINWÖHNERN LANGENBERG | 6 434 | 3 918 | 608,95 | 224,74 | 64,19 | 239,20 | 584,55 |
| 1069 | AMTSFREIE GEMEINDEN MIT WENIGER ALS 3 000 EINWÖHNERN | - | - | - | - | - | - | - |
| 1070 | ZUSAMMEN | 169 119 | 139 586 | 825,37 | 324,78 | 98,23 | 249,84 | 818,48 |
| 1071 | AMTSANGEHÖRIGE GEMEINDEN MIT 10 000 UND MEHR EINWÖHNERN | - | - | - | - | - | - | - |
| 1072 | AMTSANGEHÖRIGE GEMEINDEN MIT 3 000 BIS UNTER 10 000 EINWÖHNERN | - | - | - | - | - | - | - |
| 1073 | AMTSANGEHÖRIGE GEMEINDEN MIT WENIGER ALS 3 000 EINWÖHNERN | - | - | - | - | - | - | - |
| 1074 | ZUSAMMEN | - | - | - | - | - | - | - |
| 1075 | AMT | - | - | - | - | - | - | - |
| 1076 | AMTSANGEHÖRIGE GEMEIN- DEN UND AMT | - | - | - | - | - | - | - |
| 1077 | KREIS | 169 119 | 29 167 | 172,46 | 9,09 | 39,78 | 34,86 | 163,28 |
| 1078 | INSGESAMT | 169 119 | 168 753 | 997,84 | 333,87 | 138,02 | 284,70 | 981,75 |

ANMERKUNGEN S. XXII

**Gemeindeergebnisse
und Mehreinnahmen bzw. Mehrausgaben**

| Eigen- ausgaben (Reiner Finanz- bedarf) | Zuschußbedarf | | | | | | Deckungs- bedarf 2) | Mehreinnahmen bzw. Mehrausgaben | | | | Lfd. Nr. |
|---|---------------|------------------------------------|---------|--|--------------------------------|--|------------------------|------------------------------------|----------|--------------------------------------|----------|-------------|
| | insgesamt | darunter | | | | | | der ordentlichen Rechnung 4) | | der außerordentlichen Rechnung | | |
| | | All- gemeine Ver- waltung | Schulen | Soziale Angelegen- heiten und Gesund- heits- pflege ³⁾ | Bau- und Wohnungs- wesen | Öffent- liche Einrich- tungen | | einnahmen | ausgaben | Mehr- | | |
| | | | | | | | | | | einnahmen | ausgaben | |
| DM je Einwohner | | | | | | | | | | | | |
| 301,76 | 126,06 | 15,02 | 42,46 | 4,57 | 34,29 | 16,00 | 141,08 | 62,05 | - | - | 58,13 | 1055 |
| 460,72 | 242,03 | 21,84 | 70,74 | 11,71 | 57,78 | 56,50 | 190,46 | 12,72 | 33,10 | 37,76 | 14,00 | 1056 |
| 447,18 | 232,15 | 21,26 | 68,33 | 11,10 | 55,78 | 53,05 | 186,25 | 16,92 | 30,28 | 34,54 | 17,76 | 1057 |
| 77,87 | 67,58 | 30,28 | - | 6,23 | - | 1,14 | 3,42 | 1,98 | 2,92 | 2,81 | - | 1058 |
| 525,05 | 299,72 | 51,54 | 68,33 | 17,34 | 55,78 | 54,19 | 189,67 | 18,90 | 33,20 | 37,35 | 17,76 | 1059 |
| 201,91 | 122,10 | 18,15 | 12,00 | 57,26 | 18,35 | 8,46 | 5,90 | 3,37 | - | 7,73 | - | 1060 |
| 752,02 | 440,29 | 70,30 | 84,00 | 77,74 | 84,48 | 61,27 | 213,89 | 18,37 | 33,98 | 48,83 | 14,05 | 1061 |
| 724,49 | 339,35 | 29,79 | 82,68 | 32,31 | 71,36 | 47,16 | 329,15 | 6,12 | 14,24 | 10,70 | 9,41 | 1062 |
| 931,48 | 396,34 | 33,82 | 69,94 | 42,57 | 80,72 | 55,13 | 401,68 | 0,03 | 25,08 | 17,81 | - | 1063 |
| 448,36 | 241,29 | 25,31 | 37,07 | 19,16 | 66,74 | 60,41 | 207,34 | - | 1,43 | 13,72 | - | 1064 |
| 632,89 | 331,44 | 23,39 | 99,85 | 29,16 | 80,24 | 39,85 | 340,90 | 9,05 | - | - | 22,18 | 1065 |
| 461,02 | 268,47 | 33,58 | 122,88 | 20,01 | 40,98 | 18,26 | 217,30 | 31,11 | 0,24 | 10,10 | - | 1066 |
| 480,56 | 245,16 | 23,38 | 83,20 | 15,56 | 48,82 | 54,51 | 184,96 | - | 22,57 | - | 44,07 | 1067 |
| 523,62 | 354,52 | 62,17 | 54,71 | 27,35 | 147,34 | 38,39 | 311,78 | - | 51,76 | 42,74 | - | 1068 |
| - | - | - | - | - | - | - | - | - | - | - | - | 1069 |
| 716,84 | 339,93 | 31,02 | 81,62 | 32,12 | 74,25 | 46,83 | 328,49 | 5,88 | 15,67 | 11,92 | 9,05 | 1070 |
| - | - | - | - | - | - | - | - | - | - | - | - | 1071 |
| - | - | - | - | - | - | - | - | - | - | - | - | 1072 |
| - | - | - | - | - | - | - | - | - | - | - | - | 1073 |
| - | - | - | - | - | - | - | - | - | - | - | - | 1074 |
| - | - | - | - | - | - | - | - | - | - | - | - | 1075 |
| - | - | - | - | - | - | - | - | - | - | - | - | 1076 |
| 124,69 | 87,03 | 10,65 | 5,51 | 42,47 | 24,43 | 0,83 | 16,85 | - | 5,24 | - | 1,18 | 1077 |
| 841,53 | 426,95 | 41,67 | 87,13 | 74,59 | 98,68 | 47,66 | 345,34 | 5,88 | 20,91 | 11,92 | 10,23 | 1078 |

3. Kreis-
noch: 3.1 Ausgaben, Zuschuß- und Deckungsbedarf

| Lfd. Nr. | Gebietskörperschaft | Einwohner am 26.5.1970 | Bruttoausgaben | | | | | Bereinigte Ausgaben (Bereinigte Finans- bedarf) |
|--------------------|---|------------------------------|----------------|--|---|-----------------------|--------|---|
| | | | insgesamt | darunter | | | | |
| | | | | Außer- ordent- liche Ausgaben | Personal- ausgaben für Beamte und An- gestellte | Investi- tionen 1) | | |
| 1 000 DM | DM je Einwohner | | | | | | | |
| 1079 | KREISFREIE STADT BOCHUM | 346 957 | 383 834 | 1106,29 | 359,55 | 157,60 | 268,57 | 1098,30 |
| 1080 | CASTROP-RAUXEL | 83 460 | 64 221 | 769,48 | 193,75 | 133,29 | 132,40 | 763,28 |
| 1081 | DORTMUND | 650 182 | 667 765 | 1027,04 | 285,07 | 195,31 | 211,76 | 1024,55 |
| 1082 | HAGEN | 204 082 | 175 175 | 858,36 | 167,25 | 166,98 | 152,62 | 849,77 |
| 1083 | HAMM | 84 418 | 89 730 | 1062,92 | 335,79 | 144,58 | 205,22 | 1059,31 |
| 1084 | HERNE | 100 583 | 87 850 | 873,41 | 191,11 | 151,33 | 154,50 | 863,75 |
| 1085 | ISERLOHN | 57 883 | 60 572 | 1046,46 | 308,64 | 157,01 | 273,22 | 1038,84 |
| 1086 | LUENEN | 72 197 | 54 403 | 753,54 | 131,16 | 166,86 | 104,28 | 751,67 |
| 1087 | WANNE-EICKEL | 99 828 | 80 054 | 801,92 | 184,81 | 155,31 | 142,04 | 794,95 |
| 1088 | WATTENSCHIED | 80 474 | 67 238 | 835,52 | 133,22 | 151,23 | 200,77 | 831,82 |
| 1089 | WITTEN | 98 163 | 84 674 | 862,59 | 233,13 | 141,22 | 169,81 | 860,52 |
| 1090 | INSGESAMT | 1 878 227 | 1 815 516 | 966,61 | 259,48 | 168,75 | 200,34 | 961,44 |
| KREIS LUEDENSCHIED | | | | | | | | |
| 1091 | AMTSFREIE GEMEINDEN MIT 10 000 UND MEHR EINWOHNERN | 224 752 | 162 562 | 723,30 | 172,45 | 126,61 | 149,45 | 711,38 |
| 1092 | DAVON ALTENA, STADT | 31 078 | 19 422 | 624,94 | 71,69 | 136,62 | 103,22 | 614,42 |
| 1093 | PLETTENBERG, STADT | 30 530 | 18 869 | 618,05 | 166,98 | 77,20 | 137,73 | 602,29 |
| 1094 | WERDDHL, STADT | 24 070 | 16 003 | 664,85 | 165,68 | 122,35 | 201,16 | 651,27 |
| 1095 | HALVER, STADT | 15 729 | 8 088 | 514,21 | 90,41 | 95,56 | 82,65 | 509,70 |
| 1096 | KIERSPE, STADT | 13 620 | 9 964 | 731,57 | 320,48 | 88,11 | 230,76 | 720,12 |
| 1097 | LUEDENSCHIED | 80 644 | 68 225 | 846,00 | 163,89 | 170,87 | 122,75 | 833,79 |
| 1098 | MEINERZHAGEN, STADT | 17 909 | 13 577 | 758,11 | 234,80 | 93,98 | 180,02 | 751,58 |
| 1099 | SCHALKSMUEHLE | 11 172 | 8 414 | 753,13 | 379,16 | 66,42 | 337,27 | 733,98 |
| 1100 | AMTSFREIE GEMEINDEN MIT 3 000 BIS UNTER 10 000 EINWOHNERN | 20 126 | 10 369 | 515,20 | 124,86 | 65,04 | 195,47 | 508,65 |
| 1101 | DAVON HERSCHIED | 5 620 | 2 710 | 482,21 | 135,94 | 58,54 | 136,65 | 472,78 |
| 1102 | NACHRODT-WIBLINGWERDE | 6 788 | 4 072 | 599,88 | 247,05 | 75,28 | 313,05 | 592,22 |
| 1103 | NEUENRADE, STADT | 7 718 | 3 587 | 464,76 | 9,33 | 60,77 | 134,88 | 461,26 |
| 1104 | AMTSFREIE GEMEINDEN MIT WENIGER ALS 3 000 EINWOHNERN | - | - | - | - | - | - | - |
| 1105 | ZUSAMMEN | 244 878 | 172 931 | 706,19 | 168,54 | 121,55 | 153,23 | 694,72 |
| 1106 | AMTSANGEHÖRIGE GEMEINDEN MIT 10 000 UND MEHR EINWOHNERN | - | - | - | - | - | - | - |
| 1107 | AMTSANGEHÖRIGE GEMEINDEN MIT 3 000 BIS UNTER 10 000 EINWOHNERN | - | - | - | - | - | - | - |
| 1108 | AMTSANGEHÖRIGE GEMEINDEN MIT WENIGER ALS 3 000 EINWOHNERN | - | - | - | - | - | - | - |
| 1109 | ZUSAMMEN | - | - | - | - | - | - | - |
| 1110 | AEMTER | - | - | - | - | - | - | - |
| 1111 | AMTSANGEHÖRIGE GEMEIN- DEN UND AEMTER | - | - | - | - | - | - | - |
| 1112 | KREIS | 244 878 | 60 487 | 247,01 | 32,25 | 73,18 | 36,06 | 241,20 |

ANMERKUNGEN S. XXII

**Gemeindergebnisse
und Mehreinnahmen bzw. Mehrausgaben**

| Eigen- ausgaben (Reiner Finanz- bedarf) | Zuschußbedarf | | | | | | Deckungs- bedarf 2) | Mehreinnahmen bzw. Mehrausgaben | | | | Lfd. Nr. |
|---|---------------|------------------------------------|---------|---|--------------------------------|--|------------------------|------------------------------------|----------|--------------------------------------|----------|-------------|
| | insgesamt | darunter | | | | | | der ordentlichen Rechnung 4) | | der außerordentlichen Rechnung | | |
| | | All- gemeine Ver- waltung | Schulen | Soziale Angelegen- heiten und Gesund- heits- pflege) | Bau- und Wohnungs- wesen | Öffent- liche Einrich- tungen | | einnahmen | ausgaben | einnahmen | ausgaben | |
| | | | | | | | | | | | | |
| DM je Einwohner | | | | | | | | | | | | |
| 553,99 | 471,73 | 39,76 | 73,85 | 94,50 | 117,57 | 87,82 | 391,57 | - | 22,25 | - | 23,52 | 1079 |
| 674,54 | 423,77 | 42,40 | 110,20 | 87,18 | 82,31 | 73,02 | 280,21 | 10,23 | - | 50,58 | - | 1080 |
| 926,63 | 429,08 | 40,22 | 83,23 | 114,69 | 81,80 | 75,99 | 323,52 | 0,74 | 0,00 | - | 78,96 | 1081 |
| 794,14 | 469,15 | 46,13 | 104,06 | 93,88 | 113,30 | 53,36 | 412,31 | 0,03 | 1,05 | 3,52 | - | 1082 |
| 946,07 | 479,51 | 46,08 | 117,77 | 87,29 | 80,27 | 60,32 | 387,71 | - | 36,50 | - | 21,32 | 1083 |
| 714,07 | 436,48 | 47,92 | 105,77 | 115,59 | 63,06 | 70,59 | 319,15 | 1,44 | 15,51 | 39,86 | - | 1084 |
| 922,57 | 476,06 | 41,84 | 104,81 | 108,51 | 100,20 | 73,75 | 426,91 | - | 8,29 | 13,53 | - | 1085 |
| 683,57 | 388,19 | 52,97 | 78,55 | 101,32 | 55,42 | 44,59 | 285,12 | 25,04 | 0,12 | - | 20,50 | 1086 |
| 720,94 | 447,88 | 47,14 | 106,40 | 125,63 | 75,68 | 57,57 | 334,69 | 0,01 | 13,45 | - | 24,54 | 1087 |
| 691,34 | 429,28 | 53,77 | 94,79 | 95,37 | 73,86 | 67,60 | 297,46 | 34,56 | - | 8,29 | - | 1088 |
| 774,34 | 436,56 | 41,72 | 83,15 | 99,76 | 90,69 | 83,08 | 364,30 | 4,48 | - | - | - | 1089 |
| 857,13 | 445,03 | 43,12 | 89,93 | 104,56 | 90,13 | 72,35 | 349,79 | 3,47 | 7,67 | 5,54 | 34,73 | 1090 |
| 667,50 | 373,73 | 37,48 | 96,22 | 60,31 | 84,99 | 51,06 | 391,66 | 6,87 | 13,75 | 0,12 | 38,73 | 1091 |
| 597,33 | 385,03 | 39,29 | 77,42 | 91,25 | 74,94 | 55,34 | 404,34 | 9,07 | - | - | 29,35 | 1092 |
| 581,43 | 421,65 | 27,22 | 139,47 | 55,49 | 113,07 | 66,13 | 447,79 | - | 77,43 | - | 25,25 | 1093 |
| 821,65 | 330,33 | 32,78 | 69,09 | 52,60 | 71,58 | 67,22 | 351,68 | - | 8,23 | - | 31,70 | 1094 |
| 483,25 | 322,40 | 32,36 | 128,17 | 25,49 | 63,20 | 35,03 | 315,72 | 10,94 | - | 1,78 | - | 1095 |
| 595,28 | 322,83 | 23,27 | 104,33 | 25,99 | 84,14 | 56,75 | 311,60 | - | 1,32 | - | 77,24 | 1096 |
| 792,98 | 383,60 | 47,85 | 78,46 | 74,56 | 81,15 | 45,92 | 409,52 | 13,49 | 0,02 | - | 43,87 | 1097 |
| 683,01 | 385,39 | 20,38 | 134,12 | 40,37 | 107,10 | 39,81 | 386,68 | 0,06 | 5,81 | - | 54,16 | 1098 |
| 848,76 | 349,27 | 47,62 | 101,41 | 23,99 | 89,06 | 33,92 | 372,81 | - | 36,16 | - | 62,48 | 1099 |
| 446,24 | 290,22 | 31,80 | 69,46 | 19,78 | 96,79 | 29,86 | 282,42 | 22,16 | 12,67 | 34,18 | 39,15 | 1100 |
| 424,02 | 240,57 | 35,41 | 43,42 | 14,95 | 83,63 | 44,84 | 218,68 | 9,07 | - | 84,88 | - | 1101 |
| 494,11 | 303,62 | 27,55 | 91,48 | 20,33 | 83,24 | 29,46 | 262,52 | 58,19 | - | - | 116,09 | 1102 |
| 420,32 | 314,59 | 32,91 | 69,06 | 22,80 | 118,29 | 19,31 | 346,33 | - | 33,04 | 27,34 | - | 1103 |
| - | - | - | - | - | - | - | - | - | - | - | - | 1104 |
| 649,32 | 366,87 | 37,01 | 94,02 | 56,98 | 85,96 | 49,32 | 382,68 | 8,12 | 13,66 | 2,92 | 38,76 | 1105 |
| - | - | - | - | - | - | - | - | - | - | - | - | 1106 |
| - | - | - | - | - | - | - | - | - | - | - | - | 1107 |
| - | - | - | - | - | - | - | - | - | - | - | - | 1108 |
| - | - | - | - | - | - | - | - | - | - | - | - | 1109 |
| - | - | - | - | - | - | - | - | - | - | - | - | 1110 |
| - | - | - | - | - | - | - | - | - | - | - | - | 1111 |
| 202,95 | 111,60 | 8,94 | 13,79 | 67,04 | 14,37 | 2,43 | 22,78 | - | 11,51 | 8,63 | - | 1112 |

3. Kreis- und
noch: 3.1 Ausgaben, Zuschuß- und Deckungsbedarf

| Lfd. Nr. | Gebietkörperschaft | Einwohner am 26.5.1970 | Bruttoausgaben | | | | | Bereinigte Ausgaben (Bereinigter Finanzbedarf) |
|-------------------------|--|------------------------|----------------|---------------------------|---|------------------|--------|--|
| | | | insgesamt | darunter | | | | |
| | | | | Außerordentliche Ausgaben | Personalausgaben für Beamte und Angestellte | Investitionen 1) | | |
| | | | 1 000 DM | DM je Einwohner | | | | |
| NOCH KREIS LUEDENSCHIED | | | | | | | | |
| 1113 | INSGESAMT | 244 878 | 233 418 | 953,20 | 200,79 | 194,73 | 189,29 | 935,92 |
| KREIS ARNSBERG | | | | | | | | |
| 1114 | AMTSFREIE GEMEINDEN MIT 10 000 UND MEHR EINWOHNERN | 59 571 | 42 360 | 711,08 | 148,88 | 143,11 | 166,62 | 703,51 |
| 1115 | DAVON ARNSBERG, STADT | 22 497 | 18 501 | 822,38 | 81,83 | 209,49 | 214,96 | 812,60 |
| 1116 | NEHEIM-HIESTEN, STADT | 37 074 | 23 859 | 643,55 | 189,57 | 102,82 | 137,29 | 637,32 |
| 1117 | AMTSFREIE GEMEINDEN MIT 3 000 BIS UNTER 10 000 EINWOHNERN | - | - | - | - | - | - | - |
| 1118 | AMTSFREIE GEMEINDEN MIT WENIGER ALS 3 000 EINWOHNERN | - | - | - | - | - | - | - |
| 1119 | ZUSAMMEN | 59 571 | 42 360 | 711,08 | 148,88 | 143,11 | 166,62 | 703,51 |
| 1120 | AMTSANGEHÖRIGE GEMEINDEN MIT 10 000 UND MEHR EINWOHNERN WARSTEIN, STADT | 10 040 | 7 083 | 705,48 | 328,29 | 30,58 | 340,44 | 899,20 |
| 1121 | AMTSANGEHÖRIGE GEMEINDEN MIT 3 000 BIS UNTER 10 000 EINWOHNERN | 30 966 | 16 080 | 519,28 | 224,21 | 5,49 | 230,32 | 510,72 |
| 1122 | DAVON HALVE, STADT | 3 916 | 2 666 | 680,80 | 463,48 | 2,30 | 364,40 | 675,43 |
| 1123 | FREIENOHLE - SAUERLAND - | 4 441 | 1 732 | 390,00 | 132,18 | 10,13 | 199,28 | 387,30 |
| 1124 | OEVENTROP - SAUERLAND - | 5 893 | 1 588 | 269,47 | 64,65 | 0,85 | 120,31 | 268,96 |
| 1125 | SUNDERN - SAUERLAND - | 9 906 | 6 281 | 634,06 | 224,81 | 1,31 | 227,03 | 619,42 |
| 1126 | RELECKE, STADT | 6 810 | 3 813 | 559,91 | 283,85 | 14,39 | 273,42 | 547,58 |
| 1127 | AMTSANGEHÖRIGE GEMEINDEN MIT WENIGER ALS 3 000 EINWOHNERN | 46 617 | 24 321 | 521,72 | 298,20 | 2,45 | 292,21 | 518,61 |
| 1128 | ZUSAMMEN | 87 623 | 47 484 | 541,91 | 275,50 | 6,74 | 275,86 | 536,51 |
| 1129 | AEMTER | 87 623 | 9 421 | 107,52 | 19,72 | 48,21 | 14,14 | 94,30 |
| 1130 | AMTSANGEHÖRIGE GEMEINDEN UND AEMTER | 87 623 | 56 905 | 649,43 | 295,22 | 54,95 | 290,00 | 630,82 |
| 1131 | KREIS | 147 194 | 32 584 | 221,37 | 29,59 | 48,67 | 45,07 | 214,83 |
| 1132 | INSGESAMT | 147 194 | 131 849 | 895,75 | 265,59 | 139,30 | 285,14 | 875,06 |
| KREIS BRILON | | | | | | | | |
| 1133 | AMTSFREIE GEMEINDEN MIT 10 000 UND MEHR EINWOHNERN BRILON, STADT | 15 434 | 8 110 | 525,46 | 101,08 | 79,37 | 171,44 | 503,37 |
| 1134 | AMTSFREIE GEMEINDEN MIT 3 000 BIS UNTER 10 000 EINWOHNERN | 10 999 | 7 552 | 686,61 | 287,21 | 69,73 | 393,04 | 665,52 |
| 1135 | DAVON WINTERBERG, STADT | 3 998 | 3 144 | 786,39 | 299,15 | 94,30 | 434,97 | 748,87 |
| 1136 | MEDEBACH, STADT | 7 001 | 4 408 | 629,62 | 280,39 | 55,71 | 369,09 | 617,91 |
| 1137 | AMTSFREIE GEMEINDEN MIT WENIGER ALS 3 000 EINWOHNERN | 1 800 | 743 | 412,78 | 84,44 | 65,00 | 177,22 | 412,78 |
| 1138 | ZUSAMMEN | 28 233 | 16 405 | 581,06 | 172,53 | 74,70 | 258,14 | 560,76 |
| 1139 | AMTSANGEHÖRIGE GEMEINDEN MIT 10 000 UND MEHR EINWOHNERN NIEDERMARKSBERG, STADT | 10 555 | 5 252 | 497,58 | 223,97 | 21,13 | 137,85 | 483,56 |

ANMERKUNGEN S. XXII

**Gemeindeergebnisse
und Mehreinnahmen bzw. Mehrausgaben**

| Eigen- ausgaben (Reiner Finanz- bedarf) | Zuschußbedarf | | | | | | Deckungs- bedarf 2) | Mehreinnahmen bzw. Mehrausgaben | | | | Lfd. Nr. |
|---|---------------|------------------------------------|---------|--|--------------------------------|--|------------------------|------------------------------------|----------|--------------------------------------|----------|-------------|
| | insgesamt | darunter | | | | | | der ordentlichen Rechnung 4) | | der außerordentlichen Rechnung | | |
| | | All- gemeine Ver- waltung | Schulen | Soziale Angelegen- heiten und Gesund- heits- pflege ³⁾ | Bau- und Wohnungs- wesen | Öffent- liche Einrich- tungen | | einnahmen | ausgaben | einnahmen | ausgaben | |
| | | | | | | | | | | | | |
| DM je Einwohner | | | | | | | | | | | | |
| 852,27 | 478,47 | 45,95 | 107,80 | 124,02 | 100,33 | 51,75 | 405,47 | 8,12 | 25,17 | 11,56 | 38,76 | 1113 |
| 641,40 | 336,19 | 43,28 | 97,23 | 42,03 | 72,99 | 47,79 | 339,23 | 1,91 | 7,52 | 25,03 | 5,04 | 1114 |
| 770,86 | 354,63 | 35,07 | 107,66 | 45,74 | 84,41 | 45,25 | 329,78 | 5,07 | - | - | 13,34 | 1115 |
| 562,85 | 325,00 | 48,25 | 90,90 | 39,79 | 66,06 | 49,33 | 344,96 | - | 12,08 | 40,22 | - | 1116 |
| - | - | - | - | - | - | - | - | - | - | - | - | 1117 |
| - | - | - | - | - | - | - | - | - | - | - | - | 1118 |
| 641,40 | 336,19 | 43,28 | 97,23 | 42,03 | 72,99 | 47,79 | 339,23 | 1,91 | 7,52 | 25,03 | 5,04 | 1119 |
| 601,29 | 386,85 | 14,24 | 83,86 | 53,78 | 59,86 | 135,56 | 425,70 | - | 90,94 | - | 112,45 | 1120 |
| 438,19 | 227,96 | 8,49 | 90,16 | 15,40 | 57,81 | 37,49 | 293,64 | 6,68 | 19,47 | - | 76,83 | 1121 |
| 574,06 | 159,60 | 7,41 | 61,80 | 7,41 | 20,68 | 19,41 | 253,83 | - | 31,92 | - | 107,76 | 1122 |
| 287,32 | 228,33 | 5,85 | 56,07 | 20,94 | 76,78 | 47,51 | 260,75 | - | 4,73 | - | 28,60 | 1123 |
| 247,41 | 171,73 | 7,81 | 41,24 | 10,18 | 56,51 | 45,99 | 194,64 | 35,13 | - | - | 47,51 | 1124 |
| 550,68 | 286,19 | 8,38 | 134,77 | 17,67 | 78,13 | 22,81 | 398,55 | - | 37,15 | - | 118,01 | 1125 |
| 459,51 | 230,98 | 11,60 | 106,17 | 17,62 | 38,33 | 55,36 | 271,07 | - | 13,07 | - | 55,95 | 1126 |
| 461,56 | 218,63 | 11,00 | 54,08 | 21,75 | 57,88 | 41,64 | 216,90 | 19,26 | 26,26 | 25,70 | 52,00 | 1127 |
| 469,52 | 241,20 | 10,49 | 70,24 | 23,18 | 58,08 | 50,93 | 267,94 | 12,61 | 31,27 | 13,67 | 67,70 | 1128 |
| 87,40 | 64,05 | 22,07 | 7,40 | 5,08 | 8,66 | 0,02 | 2,42- | 3,12 | 1,48 | - | 4,63 | 1129 |
| 556,92 | 305,25 | 32,56 | 77,64 | 28,26 | 66,74 | 50,96 | 265,51 | 15,73 | 32,75 | 13,67 | 72,33 | 1130 |
| 178,15 | 113,02 | 15,55 | 9,19 | 47,05 | 24,91 | 9,88 | 25,41 | - | 0,19 | - | 11,43 | 1131 |
| 769,26 | 430,79 | 52,45 | 94,75 | 80,89 | 94,18 | 59,56 | 320,75 | 10,14 | 22,73 | 18,27 | 56,53 | 1132 |
| 445,45 | 316,44 | 29,87 | 56,17 | 18,27 | 93,17 | 45,87 | 302,00 | - | 34,02 | - | 1,17 | 1133 |
| 426,31 | 308,57 | 33,37 | 76,37 | 19,73 | 47,64 | 66,01 | 233,57 | 6,27 | 9,91 | 21,00 | - | 1134 |
| 554,53 | 357,68 | 34,77 | 75,79 | 37,52 | 42,77 | 99,55 | 317,91 | - | 27,26 | 21,76 | - | 1135 |
| 353,09 | 280,53 | 32,57 | 76,70 | 9,57 | 50,42 | 46,85 | 185,40 | 9,86 | - | 20,57 | - | 1136 |
| 390,00 | 286,11 | 54,44 | 57,78 | 16,11 | 57,78 | 29,44 | 200,00 | - | 10,56 | - | - | 1137 |
| 434,46 | 311,44 | 32,80 | 64,14 | 18,70 | 73,18 | 52,67 | 268,83 | 2,44 | 23,13 | 8,18 | 0,64 | 1138 |
| 407,11 | 172,34 | 8,05 | 73,90 | 4,17 | 30,60 | 26,62 | 187,68 | 2,65 | - | - | 7,11 | 1139 |

| Lfd. Nr. | Gebietskörperschaft | Einwohner am 26.5.1970 | Bruttoausgaben | | | | | Bereinigte Ausgaben (Bereinigte Finanz- bedarf) |
|-------------------|--|------------------------------|----------------|--|---|-----------------------|--------|---|
| | | | insgesamt | darunter | | | | |
| | | | | Außer- ordent- liche Ausgaben | Personal- ausgaben für Beamte und An- gestellte | Investi- tionen 1) | | |
| 1 000 DM | DM je Einwohner | | | | | | | |
| NOCH KREIS BRILON | | | | | | | | |
| 1140 | AMTSANGEHÖRIGE GEMEINDEN MIT 3 000 BIS UNTER 10 000 EINWÖHNERN BIGGE-OLSBURG | 7 012 | 5 115 | 729,46 | 330,86 | 18,82 | 329,72 | 614,38 |
| 1141 | AMTSANGEHÖRIGE GEMEINDEN MIT WENIGER ALS 3 000 EINWÖHNERN | 36 563 | 19 852 | 542,95 | 282,39 | 7,77 | 282,74 | 525,34 |
| 1142 | ZUSAMMEN | 54 130 | 30 219 | 558,27 | 277,28 | 11,80 | 260,45 | 528,73 |
| 1143 | AEMTER | 54 130 | 11 919 | 220,19 | 124,85 | 47,70 | 30,93 | 196,14 |
| 1144 | AMTSANGEHÖRIGE GEMEIN- DEN UND AEMTER | 54 130 | 42 138 | 778,46 | 402,12 | 59,50 | 291,37 | 724,87 |
| 1145 | KREIS | 82 363 | 19 073 | 231,57 | 39,98 | 55,16 | 37,49 | 225,60 |
| 1146 | INSGESAMT | 82 363 | 77 616 | 942,36 | 363,40 | 119,87 | 317,47 | 894,21 |
| ENNEPE-RUHR-KREIS | | | | | | | | |
| 1147 | AMTSFREIE GEMEINDEN MIT 10 000 UND MEHR EINWÖHNERN | 269 097 | 170 247 | 632,66 | 183,55 | 99,65 | 158,82 | 611,21 |
| 1148 | CAVON BRECKERFELD, STADT | 11 438 | 10 388 | 908,20 | 452,26 | 98,27 | 479,72 | 874,89 |
| 1149 | ENNEPITAL, STADT | 37 533 | 28 285 | 753,60 | 224,79 | 76,15 | 200,65 | 728,99 |
| 1150 | GEVELSBERG, STADT | 35 950 | 23 629 | 657,27 | 148,85 | 77,00 | 165,40 | 628,46 |
| 1151 | HATTINGEN, STADT | 60 746 | 33 421 | 550,18 | 158,87 | 101,46 | 111,43 | 534,36 |
| 1152 | HERBEDE, STADT | 15 756 | 8 005 | 508,06 | 188,63 | 74,19 | 86,06 | 502,35 |
| 1153 | HERPHECKE, STADT | 20 597 | 11 464 | 556,59 | 163,76 | 85,01 | 169,68 | 530,47 |
| 1154 | SCHWELM, STADT | 34 257 | 22 998 | 671,34 | 135,83 | 155,44 | 116,62 | 661,24 |
| 1155 | SPROCKHOEVEL, STADT | 21 878 | 11 189 | 511,43 | 128,26 | 69,11 | 177,76 | 469,79 |
| 1156 | WETTER -RUHR-, STADT | 30 942 | 20 868 | 674,42 | 225,45 | 133,96 | 138,00 | 655,48 |
| 1157 | AMTSFREIE GEMEINDEN MIT 3 000 BIS UNTER 10 000 EINWÖHNERN | - | - | - | - | - | - | - |
| 1158 | AMTSFREIE GEMEINDEN MIT WENIGER ALS 3 000 EINWÖHNERN | - | - | - | - | - | - | - |
| 1159 | ZUSAMMEN | 269 097 | 170 247 | 632,66 | 183,55 | 99,65 | 158,82 | 611,21 |
| 1160 | AMTSANGEHÖRIGE GEMEINDEN MIT 10 000 UND MEHR EINWÖHNERN | - | - | - | - | - | - | - |
| 1161 | AMTSANGEHÖRIGE GEMEINDEN MIT 3 000 BIS UNTER 10 000 EINWÖHNERN | - | - | - | - | - | - | - |
| 1162 | AMTSANGEHÖRIGE GEMEINDEN MIT WENIGER ALS 3 000 EINWÖHNERN | - | - | - | - | - | - | - |
| 1163 | ZUSAMMEN | - | - | - | - | - | - | - |
| 1164 | AEMTER | - | - | - | - | - | - | - |
| 1165 | AMTSANGEHÖRIGE GEMEIN- DEN UND AEMTER | - | - | - | - | - | - | - |
| 1166 | KREIS | 269 097 | 43 493 | 161,63 | 35,87 | 31,29 | 23,89 | 161,48 |
| 1167 | INSGESAMT | 269 097 | 213 740 | 794,29 | 219,42 | 130,94 | 182,71 | 772,69 |
| KREIS ISEPLOHN | | | | | | | | |
| 1168 | AMTSFREIE GEMEINDEN MIT 10 000 UND MEHR EINWÖHNERN | 109 711 | 78 361 | 714,25 | 230,42 | 88,74 | 253,79 | 704,27 |

ANMERKUNGEN S. XXII

Gemeindeergebnisse
und Mehreinnahmen bzw. Mehrausgaben

| Eigen- ausgaben (Reiner Finanz- bedarf) | Zuschußbedarf | | | | | | Deckungs- bedarf 2) | Mehreinnahmen bzw. Mehrausgaben | | | | Lfd. Nr. |
|---|---------------|------------------------------------|---------|--|--------------------------------|--|------------------------|------------------------------------|----------|--------------------------------------|----------|-------------|
| | insgesamt | darunter | | | | | | der ordentlichen Rechnung 4) | | der außerordentlichen Rechnung | | |
| | | All- gemeine Ver- waltung | Schulen | Soziale Angelegen- heiten und Gesund- heits- pflege ³⁾ | Bau- und Wohnungs- wesen | Öffent- liche Einrich- tungen | | einnahmen | ausgaben | einnahmen | ausgaben | |
| | | | | | | | | | | | | |
| DM je Einwohner | | | | | | | | | | | | |
| 481,32 | 237,74 | 7,56 | 69,45 | 18,25 | 36,94 | 84,00 | 325,87 | - | 64,18 | - | 35,94 | 1140 |
| 459,32 | 233,16 | 13,95 | 47,59 | 17,53 | 59,38 | 63,86 | 229,66 | 13,65 | 34,63 | 22,62 | 59,76 | 1141 |
| 451,99 | 221,89 | 11,97 | 55,55 | 15,02 | 50,86 | 59,21 | 233,94 | 9,74 | 31,70 | 15,28 | 46,41 | 1142 |
| 89,21 | 69,44 | 19,80 | 2,94 | 8,54 | 10,62 | 1,48 | 4,79- | 4,71 | - | 4,23 | 12,93 | 1143 |
| 541,20 | 291,34 | 31,78 | 58,49 | 23,55 | 61,48 | 60,69 | 229,13 | 14,45 | 31,70 | 19,51 | 59,34 | 1144 |
| 171,62 | 110,12 | 17,82 | 13,71 | 46,62 | 10,24 | 10,55 | 8,30 | 12,48 | - | 8,68 | - | 1145 |
| 676,23 | 408,35 | 49,95 | 79,14 | 68,51 | 75,73 | 68,49 | 251,05 | 22,81 | 28,76 | 24,31 | 39,22 | 1146 |
| 537,38 | 336,97 | 39,64 | 90,83 | 42,79 | 69,02 | 53,90 | 323,80 | 21,10 | 5,54 | 33,34 | 14,17 | 1147 |
| 744,89 | 310,81 | 39,17 | 90,84 | 16,87 | 68,02 | 29,64 | 283,70 | 4,55 | - | - | 124,15 | 1148 |
| 674,07 | 387,95 | 41,72 | 193,56 | 38,79 | 57,58 | 35,84 | 383,61 | - | 25,47 | 91,39 | - | 1149 |
| 581,70 | 374,65 | 31,52 | 89,71 | 55,80 | 71,40 | 63,20 | 389,01 | 22,28 | - | - | 19,28 | 1150 |
| 388,44 | 300,78 | 45,39 | 83,64 | 38,16 | 57,73 | 40,68 | 264,26 | 48,83 | 0,03 | 34,22 | - | 1151 |
| 490,16 | 389,63 | 38,65 | 57,44 | 30,40 | 91,90 | 141,66 | 307,63 | - | 30,53 | - | 47,92 | 1152 |
| 467,16 | 266,64 | 38,69 | 69,91 | 30,30 | 63,02 | 36,90 | 255,47 | 0,15 | 2,52 | 6,51 | - | 1153 |
| 614,04 | 383,05 | 32,64 | 67,99 | 65,07 | 103,10 | 75,66 | 405,90 | 10,30 | - | 72,45 | - | 1154 |
| 417,36 | 284,26 | 37,30 | 61,80 | 39,81 | 72,58 | 39,49 | 250,66 | 16,23 | - | 38,71 | - | 1155 |
| 606,55 | 318,08 | 45,99 | 58,37 | 43,31 | 54,72 | 52,68 | 321,70 | 37,13 | - | - | 30,51 | 1156 |
| - | - | - | - | - | - | - | - | - | - | - | - | 1157 |
| - | - | - | - | - | - | - | - | - | - | - | - | 1158 |
| 537,38 | 336,97 | 39,64 | 90,83 | 42,79 | 69,02 | 53,90 | 323,80 | 21,10 | 5,54 | 33,34 | 14,17 | 1159 |
| - | - | - | - | - | - | - | - | - | - | - | - | 1160 |
| - | - | - | - | - | - | - | - | - | - | - | - | 1161 |
| - | - | - | - | - | - | - | - | - | - | - | - | 1162 |
| - | - | - | - | - | - | - | - | - | - | - | - | 1163 |
| - | - | - | - | - | - | - | - | - | - | - | - | 1164 |
| - | - | - | - | - | - | - | - | - | - | - | - | 1165 |
| 140,96 | 80,26 | 8,75 | 7,51 | 44,11 | 16,60 | 1,60 | 6,03 | 1,23 | - | 0,69 | - | 1166 |
| 678,34 | 417,23 | 48,39 | 98,34 | 86,91 | 85,62 | 55,50 | 329,83 | 22,33 | 5,54 | 34,03 | 14,17 | 1167 |
| 630,34 | 379,89 | 33,80 | 100,71 | 42,99 | 109,48 | 57,93 | 391,70 | 6,44 | 7,83 | 2,63 | 40,48 | 1168 |

| Lfd. Nr. | Gebietskörperschaft | Einwohner am 26.5.1970 | Bruttoausgaben | | | | | Bereinigte Ausgaben (Bereinigte Finanz- bedarf) |
|---------------------|---|------------------------------|----------------|--|---|-----------------------|--------|---|
| | | | ingesamt | darunter | | | | |
| | | | | Außer- ordent- liche Ausgaben | Personal- ausgaben für Beamte und An- gestellte | Investi- tionen 1) | | |
| 1 000 DM | DM je Einwohner | | | | | | | |
| NOCH KREIS ISERLOHN | | | | | | | | |
| 1169 | DAVON HOHENLIMBURG, STADT | 26 458 | 22 418 | 847,31 | 311,36 | 77,25 | 405,96 | 846,25 |
| 1170 | LETMATHE, STADT | 28 042 | 20 298 | 723,84 | 288,28 | 81,13 | 255,90 | 718,67 |
| 1171 | MENDEN, STADT SAUERLAND | 30 749 | 19 453 | 632,64 | 149,96 | 96,75 | 168,69 | 630,00 |
| 1172 | SCHWERTE, STADT | 24 462 | 16 192 | 661,92 | 177,70 | 99,83 | 193,77 | 627,54 |
| 1173 | AMTSFREIE GEMEINDEN MIT 3 000 BIS UNTER 10 000 EINWÖHNERN | - | - | - | - | - | - | - |
| 1174 | AMTSFREIE GEMEINDEN MIT WENIGER ALS 3 000 EINWÖHNERN | - | - | - | - | - | - | - |
| 1175 | ZUSAMMEN | 109 711 | 78 361 | 714,25 | 230,42 | 88,74 | 253,79 | 704,27 |
| 1176 | AMTSANGEHÖRIGE GEMEINDEN MIT 10 000 UND MEHR EINWÖHNERN | 39 130 | 19 071 | 487,38 | 186,15 | 10,35 | 192,82 | 484,21 |
| 1177 | DAVON HEMER, STADT | 25 373 | 12 730 | 501,71 | 203,09 | 14,42 | 181,45 | 497,34 |
| 1178 | LENDRINGSEN | 13 757 | 6 341 | 460,93 | 154,90 | 2,83 | 213,78 | 459,98 |
| 1179 | AMTSANGEHÖRIGE GEMEINDEN MIT 3 000 BIS UNTER 10 000 EINWÖHNERN | 42 545 | 17 344 | 407,66 | 178,54 | 3,57 | 206,16 | 403,29 |
| 1180 | DAVON ERGSTE | 4 056 | 1 661 | 409,52 | 165,68 | 9,37 | 184,42 | 409,52 |
| 1181 | HENNEN | 7 034 | 2 609 | 370,91 | 184,53 | 2,42 | 222,78 | 370,91 |
| 1182 | DELLINGHOFEN | 4 129 | 1 544 | 373,94 | 69,02 | 2,18 | 194,24 | 371,52 |
| 1183 | IHMERT | 4 231 | 1 312 | 310,09 | 27,18 | - | 95,72 | 310,09 |
| 1184 | BOESPERDE | 3 247 | 736 | 226,67 | 62,83 | - | 48,04 | 225,44 |
| 1185 | SUEMMERN | 3 424 | 1 307 | 381,72 | 111,27 | - | 156,25 | 381,72 |
| 1186 | HOLZEN | 7 304 | 2 903 | 397,45 | 180,45 | 3,42 | 213,58 | 387,46 |
| 1187 | VILLIGST | 3 123 | 1 053 | 337,18 | 148,58 | 4,16 | 148,90 | 335,89 |
| 1188 | WESTHÖFEN, STADT | 5 997 | 4 219 | 703,52 | 476,74 | 8,34 | 422,38 | 687,68 |
| 1189 | AMTSANGEHÖRIGE GEMEINDEN MIT WENIGER ALS 3 000 EINWÖHNERN | 14 682 | 5 937 | 404,37 | 187,99 | - | 181,04 | 397,90 |
| 1190 | ZUSAMMEN | 96 357 | 42 352 | 439,53 | 183,07 | 5,78 | 196,91 | 435,33 |
| 1191 | AEMTER | 96 357 | 16 331 | 169,48 | 4,61 | 90,11 | 8,51 | 163,21 |
| 1192 | AMTSANGEHÖRIGE GEMEIN- DEN UND AEMTER | 96 357 | 58 683 | 609,02 | 187,68 | 95,89 | 205,42 | 598,53 |
| 1193 | KREIS | 206 068 | 29 738 | 144,31 | 4,75 | 45,56 | 12,82 | 142,57 |
| 1194 | INSGESAMT | 206 068 | 166 782 | 809,35 | 215,18 | 137,64 | 243,99 | 797,40 |

KREIS LIPPSTADT

| | | | | | | | | |
|------|--|--------|--------|--------|--------|--------|--------|--------|
| 1195 | AMTSFREIE GEMEINDEN MIT 10 000 UND MEHR EINWÖHNERN | 56 300 | 41 141 | 730,75 | 308,40 | 91,39 | 301,60 | 720,02 |
| 1196 | DAVON GESEKE, STADT | 13 575 | 9 623 | 708,89 | 292,52 | 61,66 | 281,84 | 698,20 |
| 1197 | LIPPSTADT, STADT | 42 725 | 31 518 | 737,69 | 313,45 | 100,83 | 307,88 | 726,95 |
| 1198 | AMTSFREIE GEMEINDEN MIT 3 000 BIS UNTER 10 000 EINWÖHNERN | - | - | - | - | - | - | - |
| 1199 | AMTSFREIE GEMEINDEN MIT WENIGER ALS 3 000 EINWÖHNERN | 4 747 | 2 061 | 434,17 | 162,00 | 36,87 | 223,09 | 430,17 |
| 1200 | ZUSAMMEN | 61 047 | 43 202 | 707,68 | 297,02 | 87,15 | 295,49 | 697,48 |
| 1201 | AMTSANGEHÖRIGE GEMEINDEN MIT 10 000 UND MEHR EINWÖHNERN | - | - | - | - | - | - | - |

ANMERKUNGEN S. XXII

| Lfd. Nr. | Gebietskörperschaft | Einwohner am 26.5.1970 | Bruttoausgaben | | | | | Bereinigte Ausgaben (Bereinigte Finanz- bedarf) |
|----------------------|---|------------------------------|----------------|--|---|-----------------------|--------|---|
| | | | insgesamt | darunter | | | | |
| | | | | Außer- ordent- liche Ausgaben | Personal- ausgaben für Beamte und An- gestellte | Investi- tionen 1) | | |
| 1 000 DM | DM je Einwohner | | | | | | | |
| NOCH KREIS LIPPSTADT | | | | | | | | |
| 1202 | AMTSANGEHÖRIGE GEMEINDEN MIT 3 000 BIS UNTER 10 000 EINWÖHNERN | 21 072 | 11 249 | 533,84 | 286,16 | 11,72 | 166,43 | 504,32 |
| 1203 | DAVON ANRWECHE | 4 885 | 1 646 | 336,95 | 150,05 | 1,02 | 166,43 | 283,11 |
| 1204 | ERWITTE, STADT | 5 838 | 5 227 | 895,34 | 589,41 | 20,55 | 184,99 | 855,77 |
| 1205 | KUETHEN, STADT | 5 348 | 3 227 | 603,40 | 271,32 | 7,67 | 241,59 | 581,71 |
| 1206 | SÜTTRUP | 5 001 | 1 149 | 229,75 | 80,90 | 16,20 | 64,39 | 227,35 |
| 1207 | AMTSANGEHÖRIGE GEMEINDEN MIT WENIGER ALS 3 000 EINWÖHNERN | 29 381 | 9 088 | 309,32 | 105,44 | 3,95 | 129,71 | 298,70 |
| 1208 | ZUSAMMEN | 50 453 | 20 337 | 403,09 | 180,92 | 7,19 | 145,05 | 384,58 |
| 1209 | AMTIER | 50 453 | 5 056 | 100,21 | 0,57 | 52,98 | 4,46 | 96,29 |
| 1210 | AMTSANGEHÖRIGE GEMEIN- DEN UND AMTIER | 50 453 | 25 393 | 503,30 | 181,50 | 60,17 | 149,51 | 480,86 |
| 1211 | KREIS | 111 500 | 24 922 | 223,52 | 37,70 | 49,30 | 33,84 | 218,57 |
| 1212 | INSGESAMT | 111 500 | 93 517 | 838,72 | 282,45 | 124,24 | 263,27 | 818,04 |
| KREIS MESCHÉDE | | | | | | | | |
| 1213 | AMTSFREIE GEMEINDEN MIT 10 000 UND MEHR EINWÖHNERN | - | - | - | - | - | - | - |
| 1214 | AMTSFREIE GEMEINDEN MIT 3 000 BIS UNTER 10 000 EINWÖHNERN | - | - | - | - | - | - | - |
| 1215 | AMTSFREIE GEMEINDEN MIT WENIGER ALS 3 000 EINWÖHNERN | - | - | - | - | - | - | - |
| 1216 | ZUSAMMEN | - | - | - | - | - | - | - |
| 1217 | AMTSANGEHÖRIGE GEMEINDEN MIT 10 000 UND MEHR EINWÖHNERN MESCHÉDE, STADT | 16 441 | 6 730 | 409,34 | 125,17 | 11,43 | 149,44 | 408,80 |
| 1218 | AMTSANGEHÖRIGE GEMEINDEN MIT 3 000 BIS UNTER 10 000 EINWÖHNERN | 32 394 | 14 743 | 455,12 | 133,43 | 7,38 | 211,86 | 404,15 |
| 1219 | DAVON EVERSBERG, STADT | 3 136 | 1 408 | 448,98 | 162,31 | 7,02 | 174,43 | 436,22 |
| 1220 | HAMSBECK | 3 107 | 1 234 | 397,17 | 144,83 | 18,35 | 193,11 | 374,64 |
| 1221 | VELMEDE | 4 772 | 2 380 | 498,74 | 161,89 | - | 164,29 | 474,22 |
| 1222 | ESLOHE SAUERLAND | 4 027 | 1 191 | 293,27 | 149,40 | - | 199,16 | 287,06 |
| 1223 | FREDEMURG, STADT | 3 521 | 3 440 | 977,00 | 451,01 | 20,16 | 438,23 | 720,25 |
| 1224 | CALLE | 5 121 | 1 286 | 251,12 | 32,42 | - | 149,43 | 251,12 |
| 1225 | OBBERKIRCHEN | 3 393 | 1 146 | 337,75 | 164,75 | 5,01 | 175,66 | 337,16 |
| 1226 | SCHMALLENBERG, STADT | 5 317 | 2 668 | 501,79 | 225,69 | 13,54 | 240,93 | 409,07 |
| 1227 | AMTSANGEHÖRIGE GEMEINDEN MIT WENIGER ALS 3 000 EINWÖHNERN | 22 613 | 6 306 | 278,87 | 102,55 | 0,80 | 133,02 | 255,56 |
| 1228 | ZUSAMMEN | 71 448 | 27 779 | 388,80 | 144,43 | 6,23 | 172,55 | 358,19 |
| 1229 | AMTIER | 71 448 | 11 075 | 155,01 | 41,37 | 49,52 | 38,27 | 140,80 |
| 1230 | AMTSANGEHÖRIGE GEMEIN- DEN UND AMTIER | 71 448 | 38 854 | 543,81 | 185,40 | 55,75 | 210,41 | 498,99 |
| 1231 | KREIS | 71 448 | 17 524 | 259,27 | 34,93 | 56,45 | 42,58 | 257,05 |
| 1232 | INSGESAMT | 71 448 | 57 374 | 803,07 | 220,73 | 112,19 | 253,39 | 756,05 |

Gemeindeergebnisse
und Mehreinnahmen bzw. Mehrausgaben

| Eigen- ausgaben (Reiner Finanz- bedarf) | Zuschußbedarf | | | | | | Deckungs- bedarf 2) | Mehreinnahmen bzw. Mehrausgaben | | | | Lfd. Nr. |
|---|---------------|------------------------------------|---------|--|--------------------------------|--|------------------------|------------------------------------|----------|--------------------------------------|----------|-------------|
| | insgesamt | darunter | | | | | | der ordentlichen Rechnung 4) | | der außerordentlichen Rechnung | | |
| | | All- gemeine Ver- waltung | Schulen | Soziale Angelegen- heiten und Gesund- heits- pflege ³⁾ | Bau- und Wohnungs- wesen | Öffent- liche Einrich- tungen | | einnahmen | ausgaben | einnahmen | ausgaben | |
| | | | | | | | | | | | | |
| DM je Einwohner | | | | | | | | | | | | |
| 448,84 | 168,23 | 8,26 | 55,95 | 22,02 | 48,93 | 27,62 | 195,19 | 19,41 | 8,97 | 20,83 | 45,61 | 1202 |
| 217,20 | 152,10 | 9,21 | 54,66 | 11,26 | 58,55 | 12,28 | 226,61 | - | 12,49 | 60,80 | - | 1203 |
| 821,34 | 149,37 | 6,51 | 76,22 | 18,67 | 25,52 | 42,82 | 172,15 | 68,17 | - | - | 105,17 | 1204 |
| 514,96 | 221,58 | 8,98 | 64,32 | 15,71 | 84,33 | 20,76 | 244,76 | - | 23,93 | - | 64,88 | 1205 |
| 169,57 | 148,97 | 8,60 | 24,60 | 43,19 | 28,99 | 32,19 | 138,37 | 2,20 | - | 28,39 | - | 1206 |
| 238,86 | 152,34 | 11,37 | 42,88 | 12,56 | 36,11 | 44,93 | 147,48 | 15,45 | 25,32 | 52,14 | 13,65 | 1207 |
| 326,56 | 158,98 | 10,07 | 48,34 | 16,51 | 41,46 | 37,70 | 167,40 | 17,11 | 18,49 | 39,07 | 27,00 | 1208 |
| 93,35 | 83,94 | 25,53 | 6,16 | 5,65 | 14,13 | 2,14 | 0,17- | 1,57 | 0,36 | 1,19 | 0,46 | 1209 |
| 419,92 | 242,92 | 35,60 | 54,51 | 22,16 | 55,60 | 39,84 | 167,22 | 18,67 | 18,85 | 40,26 | 27,45 | 1210 |
| 174,02 | 111,00 | 10,83 | 13,71 | 61,19 | 14,60 | 3,92 | 11,61 | - | 2,16 | - | 8,04 | 1211 |
| 674,63 | 385,48 | 50,37 | 78,08 | 85,28 | 77,73 | 53,69 | 259,16 | 11,00 | 28,09 | 32,24 | 21,70 | 1212 |
| - | - | - | - | - | - | - | - | - | - | - | - | 1213 |
| - | - | - | - | - | - | - | - | - | - | - | - | 1214 |
| - | - | - | - | - | - | - | - | - | - | - | - | 1215 |
| - | - | - | - | - | - | - | - | - | - | - | - | 1216 |
| 381,67 | 175,54 | 13,69 | 35,70 | 7,97 | 64,41 | 47,44 | 283,80 | - | 0,79 | - | 39,23 | 1217 |
| 356,37 | 198,25 | 6,79 | 33,15 | 21,70 | 65,54 | 45,38 | 267,77 | 6,61 | 30,62 | 0,22 | 49,39 | 1218 |
| 415,50 | 294,64 | 11,16 | 58,99 | 14,99 | 122,13 | 32,53 | 361,29 | - | 50,70 | 2,23 | - | 1219 |
| 341,17 | 194,08 | 7,72 | 56,32 | 22,21 | 56,00 | 44,42 | 215,64 | - | 32,89 | - | 35,08 | 1220 |
| 402,14 | 191,53 | 6,29 | 46,10 | 56,79 | 58,89 | 31,01 | 258,59 | - | 40,65 | - | 11,32 | 1221 |
| 253,79 | 113,24 | 4,22 | 1,74 | 8,19 | 58,85 | 37,99 | 243,11 | - | 16,39 | - | 53,14 | 1222 |
| 604,37 | 261,45 | 6,25 | 34,93 | 4,83 | 92,59 | 59,93 | 347,63 | - | 86,62 | - | 175,23 | 1223 |
| 208,54 | 171,69 | 7,03 | 25,78 | 7,03 | 66,39 | 56,63 | 222,42 | - | 32,42 | - | 3,12 | 1224 |
| 294,13 | 157,66 | 5,31 | 40,67 | 20,04 | 53,64 | 34,19 | 181,26 | 4,13 | - | - | 32,12 | 1225 |
| 396,65 | 210,65 | 7,15 | 17,68 | 30,47 | 37,62 | 58,68 | 315,97 | 37,62 | - | - | 90,46 | 1226 |
| 196,75 | 141,56 | 9,00 | 29,54 | 10,33 | 50,15 | 30,16 | 172,69 | 11,19 | 14,24 | 18,09 | 13,18 | 1227 |
| 312,59 | 175,08 | 8,76 | 32,60 | 15,10 | 60,41 | 41,04 | 241,36 | 6,54 | 18,57 | 5,82 | 35,59 | 1228 |
| 119,30 | 98,56 | 21,99 | 34,04 | 7,11 | 11,07 | 4,93 | 6,18- | 2,97 | 0,07 | 9,10 | 7,21 | 1229 |
| 431,89 | 273,64 | 30,75 | 66,64 | 22,21 | 71,48 | 45,87 | 235,18 | 9,50 | 18,64 | 13,93 | 42,80 | 1230 |
| 210,40 | 125,73 | 17,13 | 19,34 | 44,05 | 35,02 | 6,13 | 28,08 | 3,75 | - | 0,01 | - | 1231 |
| 642,30 | 399,37 | 47,88 | 65,98 | 66,26 | 106,50 | 52,00 | 263,25 | 13,25 | 18,64 | 13,94 | 42,80 | 1232 |

| Lfd. Nr. | Gebietskörperschaft | Einwohner am 26.5.1970 | Bruttoausgaben | | | | Bereinigte Ausgaben (Bereinigte Finanzbedarf) |
|----------|---------------------|------------------------|----------------|---------------------------|---|------------------|---|
| | | | insgesamt | darunter | | | |
| | | | | Außerordentliche Ausgaben | Personalausgaben für Beamte und Angestellte | Investitionen 1) | |
| 1 000 DM | DM je Einwohner | | | | | | |

KREIS OLPE

| | | | | | | | | |
|------|---|---------|--------|--------|--------|--------|--------|--------|
| 1233 | AMTSFREIE GEMEINDEN MIT 10 000 UND MEHR EINWOHNERN | 112 894 | 58 207 | 515,59 | 181,75 | 58,11 | 192,38 | 508,59 |
| 1234 | DAVON ATTENDORN, STADT | 22 091 | 11 038 | 499,66 | 145,31 | 72,56 | 170,39 | 492,69 |
| 1235 | FINNENTRUP | 16 445 | 9 100 | 553,36 | 246,46 | 45,06 | 284,34 | 544,60 |
| 1236 | KIRCHHUNDEN | 11 949 | 6 210 | 519,71 | 239,10 | 62,26 | 162,94 | 516,78 |
| 1237 | LENNESTADT, STADT | 26 103 | 14 962 | 573,19 | 199,75 | 52,33 | 281,39 | 558,14 |
| 1238 | OLPE, STADT | 22 238 | 11 874 | 533,95 | 175,24 | 63,23 | 97,31 | 531,21 |
| 1239 | WENDEN | 14 068 | 5 023 | 357,05 | 91,48 | 49,76 | 129,51 | 356,84 |
| 1240 | AMTSFREIE GEMEINDEN MIT 3 000 BIS UNTER 10 000 EINWOHNERN DROLSHAGEN, STADT | 9 363 | 4 475 | 477,95 | 156,68 | 62,05 | 216,60 | 471,32 |
| 1241 | AMTSFREIE GEMEINDEN MIT WENIGER ALS 3 000 EINWOHNERN | 640 | 190 | 296,88 | 31,25 | - | 81,25 | 296,88 |
| 1242 | ZUSAMMEN | 122 897 | 62 872 | 511,58 | 179,05 | 58,11 | 193,64 | 504,65 |
| 1243 | AMTSANGEHÖRIGE GEMEINDEN MIT 10 000 UND MEHR EINWOHNERN | - | - | - | - | - | - | - |
| 1244 | AMTSANGEHÖRIGE GEMEINDEN MIT 3 000 BIS UNTER 10 000 EINWOHNERN | - | - | - | - | - | - | - |
| 1245 | AMTSANGEHÖRIGE GEMEINDEN MIT WENIGER ALS 3 000 EINWOHNERN | - | - | - | - | - | - | - |
| 1246 | ZUSAMMEN | - | - | - | - | - | - | - |
| 1247 | AEMTER | - | - | - | - | - | - | - |
| 1248 | AMTSANGEHÖRIGE GEMEINDEN UND AEMTER | - | - | - | - | - | - | - |
| 1249 | KREIS | 122 897 | 24 920 | 202,77 | 31,34 | 43,74 | 62,56 | 202,32 |
| 1250 | INSGESAMT | 122 897 | 87 792 | 714,35 | 210,40 | 101,84 | 256,20 | 706,97 |

KREIS SIEGEN

| | | | | | | | | |
|------|---|---------|---------|--------|--------|--------|--------|--------|
| 1251 | AMTSFREIE GEMEINDEN MIT 10 000 UND MEHR EINWOHNERN | 242 529 | 171 144 | 705,66 | 231,86 | 101,58 | 221,97 | 691,50 |
| 1252 | DAVON HILCHENPACH, STADT | 15 170 | 8 434 | 555,97 | 168,36 | 79,63 | 159,99 | 549,64 |
| 1253 | EISERFELD, STADT | 22 557 | 12 380 | 548,83 | 154,85 | 56,92 | 214,66 | 538,81 |
| 1254 | HUETTENTAL, STADT | 40 480 | 30 623 | 758,37 | 299,11 | 92,74 | 137,27 | 752,58 |
| 1255 | SIEGEN, STADT | 58 103 | 57 982 | 997,92 | 262,46 | 178,67 | 285,41 | 977,32 |
| 1256 | HORBACH | 13 249 | 8 661 | 653,71 | 268,17 | 68,53 | 293,08 | 613,56 |
| 1257 | FREUDENBERG, STADT | 14 290 | 9 992 | 699,23 | 312,53 | 76,84 | 296,85 | 678,73 |
| 1258 | KREUZTAL, STADT | 28 528 | 16 188 | 567,44 | 160,40 | 79,47 | 181,47 | 559,84 |
| 1259 | NEUNKIRCHEN | 14 031 | 7 591 | 541,02 | 177,25 | 67,07 | 242,61 | 526,62 |
| 1260 | NETPHEN | 19 851 | 11 995 | 604,25 | 283,46 | 67,96 | 280,84 | 587,38 |
| 1261 | WILNSDORF | 16 370 | 7 298 | 445,82 | 131,28 | 88,88 | 131,89 | 439,58 |
| 1262 | AMTSFREIE GEMEINDEN MIT 3 000 BIS UNTER 10 000 EINWOHNERN | - | - | - | - | - | - | - |

ANMERKUNGEN S. XXII

| Lfd. Nr. | Gebietkörperschaft | Einwohner am 26.5.1970 | Bruttoausgaben | | | | | Bereinigte Ausgaben (Bereinigte Finanzbedarf) |
|-------------------|--|------------------------|----------------|---------------------------|---|------------------|--------|---|
| | | | insgesamt | darunter | | | | |
| | | | | Außerordentliche Ausgaben | Personalausgaben für Beamte und Angestellte | Investitionen 1) | | |
| | | | 1 000 DM | DM je Einwohner | | | | |
| NOCH KREIS SIEGEN | | | | | | | | |
| 1263 | AMTSFREIE GEMEINDEN MIT WENIGER ALS 3 000 EINWOHNERN | - | - | - | - | - | - | - |
| 1264 | ZUSAMMEN | 242 529 | 171 144 | 705,66 | 231,86 | 101,58 | 221,97 | 691,50 |
| 1265 | AMTSANGEHÖRIGE GEMEINDEN MIT 10 000 UND MEHR EINWOHNERN | - | - | - | - | - | - | - |
| 1266 | AMTSANGEHÖRIGE GEMEINDEN MIT 3 000 BIS UNTER 10 000 EINWOHNERN | - | - | - | - | - | - | - |
| 1267 | AMTSANGEHÖRIGE GEMEINDEN MIT WENIGER ALS 3 000 EINWOHNERN | - | - | - | - | - | - | - |
| 1268 | ZUSAMMEN | - | - | - | - | - | - | - |
| 1269 | AEMTER | - | - | - | - | - | - | - |
| 1270 | AMTSANGEHÖRIGE GEMEINDEN UND AEMTER | - | - | - | - | - | - | - |
| 1271 | KREIS | 242 529 | 53 273 | 219,66 | 49,66 | 45,59 | 47,66 | 212,28 |
| 1272 | INSGESAMT | 242 529 | 224 417 | 925,32 | 281,52 | 147,17 | 269,63 | 903,78 |
| KREIS SIEG | | | | | | | | |
| ----- | | | | | | | | |
| 1273 | AMTSFREIE GEMEINDEN MIT 10 000 UND MEHR EINWOHNERN | 77 338 | 51 827 | 670,14 | 185,77 | 109,87 | 147,53 | 662,88 |
| 1274 | DAVON SDEST, STADT | 40 704 | 30 297 | 744,32 | 190,25 | 134,88 | 136,15 | 734,67 |
| 1275 | WERL, STADT | 25 290 | 16 223 | 641,48 | 207,35 | 87,82 | 184,03 | 640,02 |
| 1276 | WICKEDE, RUHR | 11 344 | 5 307 | 467,82 | 121,56 | 69,29 | 107,02 | 456,28 |
| 1277 | AMTSFREIE GEMEINDEN MIT 3 000 BIS UNTER 10 000 EINWOHNERN | 46 278 | 26 371 | 569,84 | 252,15 | 50,76 | 276,31 | 553,03 |
| 1278 | DAVON ENSE | 7 459 | 4 592 | 615,63 | 274,03 | 43,44 | 241,05 | 565,49 |
| 1279 | LIPPETAL | 9 313 | 4 375 | 464,77 | 135,83 | 63,14 | 235,37 | 464,08 |
| 1280 | MOEHNESEE | 7 848 | 4 496 | 572,88 | 265,16 | 54,15 | 291,79 | 563,71 |
| 1281 | SASSENDORF, BAD | 8 376 | 5 675 | 677,53 | 349,81 | 56,71 | 361,99 | 668,10 |
| 1282 | WELVEP | 9 240 | 6 198 | 670,78 | 352,81 | 58,12 | 337,45 | 649,13 |
| 1283 | EICKELBORN | 4 042 | 1 035 | 256,06 | 22,02 | - | 88,32 | 256,06 |
| 1284 | AMTSFREIE GEMEINDEN MIT WENIGER ALS 3 000 EINWOHNERN | 235 | 57 | 242,55 | - | - | 76,60 | 242,55 |
| 1285 | ZUSAMMEN | 123 851 | 78 255 | 631,85 | 210,22 | 87,57 | 195,52 | 621,04 |
| 1286 | AMTSANGEHÖRIGE GEMEINDEN MIT 10 000 UND MEHR EINWOHNERN | - | - | - | - | - | - | - |
| 1287 | AMTSANGEHÖRIGE GEMEINDEN MIT 3 000 BIS UNTER 10 000 EINWOHNERN | - | - | - | - | - | - | - |
| 1288 | AMTSANGEHÖRIGE GEMEINDEN MIT WENIGER ALS 3 000 EINWOHNERN | - | - | - | - | - | - | - |
| 1289 | ZUSAMMEN | - | - | - | - | - | - | - |
| 1290 | AEMTER | - | - | - | - | - | - | - |
| 1291 | AMTSANGEHÖRIGE GEMEINDEN UND AEMTER | - | - | - | - | - | - | - |
| 1292 | KREIS | 123 851 | 30 128 | 243,26 | 26,73 | 62,91 | 34,68 | 238,81 |

ANMERKUNGEN S. XXII

**Gemeindergebnisse
und Mehreinnahmen bzw. Mehrausgaben**

| Eigen- ausgaben (Reiner Finanz- bedarf) | Zuschußbedarf | | | | | | Deckungs- bedarf 2) | Mehreinnahmen bzw. Mehrausgaben | | | | Lfd. Nr. | |
|---|---------------|------------------------------------|---------|--|--------------------------------|--|------------------------|------------------------------------|----------|--------------------------------------|----------|-------------|-------|
| | insgesamt | darunter | | | | | | der ordentlichen Rechnung 4) | | der außerordentlichen Rechnung | | | |
| | | All- gemeine Ver- waltung | Schulen | Soziale Angelegen- heiten und Gesund- heits- pflege ³⁾ | Bau- und Wohnungs- wesen | Öffent- liche Einrich- tungen | | einnahmen | ausgaben | einnahmen | ausgaben | | |
| | | | | | | | | | | | | | Mehr- |
| DM je Einwohner | | | | | | | | | | | | | |
| - | - | - | - | - | - | - | - | - | - | - | - | - | 1263 |
| 603,10 | 337,15 | 38,55 | 76,84 | 39,67 | 92,25 | 45,52 | 325,64 | 4,72 | 8,52 | 27,54 | 29,38 | 1264 | |
| - | - | - | - | - | - | - | - | - | - | - | - | - | 1265 |
| - | - | - | - | - | - | - | - | - | - | - | - | - | 1266 |
| - | - | - | - | - | - | - | - | - | - | - | - | - | 1267 |
| - | - | - | - | - | - | - | - | - | - | - | - | - | 1268 |
| - | - | - | - | - | - | - | - | - | - | - | - | - | 1269 |
| - | - | - | - | - | - | - | - | - | - | - | - | - | 1270 |
| 167,18 | 117,31 | 12,13 | 18,07 | 64,07 | 11,72 | 4,36 | 18,16 | 1,17 | - | - | 0,40 | 1271 | |
| 770,28 | 454,47 | 50,68 | 94,91 | 103,74 | 103,97 | 49,88 | 343,81 | 5,88 | 8,52 | 27,54 | 29,78 | 1272 | |
| 604,30 | 318,58 | 40,47 | 77,57 | 33,24 | 62,89 | 55,95 | 277,69 | 6,45 | 3,96 | 9,89 | 21,50 | 1273 | |
| 688,56 | 332,42 | 38,79 | 78,44 | 34,64 | 69,13 | 53,51 | 304,71 | - | 7,52 | - | 37,44 | 1274 | |
| 546,50 | 311,82 | 44,21 | 84,86 | 26,37 | 56,86 | 59,83 | 239,82 | 5,89 | - | 27,16 | - | 1275 | |
| 434,94 | 283,94 | 38,17 | 58,18 | 43,55 | 53,95 | 56,06 | 265,16 | 30,85 | - | - | 12,25 | 1276 | |
| 418,49 | 231,23 | 33,21 | 53,11 | 13,72 | 47,54 | 43,99 | 162,97 | 13,31 | 10,09 | 11,86 | 4,97 | 1277 | |
| 415,61 | 231,93 | 37,27 | 60,06 | 18,77 | 44,24 | 28,69 | 211,02 | 25,87 | - | 1,61 | - | 1278 | |
| 337,16 | 220,55 | 28,56 | 36,29 | 17,29 | 58,63 | 51,54 | 151,72 | 21,26 | - | 23,30 | - | 1279 | |
| 426,35 | 222,48 | 29,18 | 54,54 | 12,49 | 27,78 | 42,94 | 157,49 | 17,71 | - | 2,80 | - | 1280 | |
| 494,15 | 235,74 | 35,58 | 54,08 | 9,07 | 64,95 | 15,52 | 148,76 | 10,27 | 0,12 | - | 27,46 | 1281 | |
| 512,34 | 258,33 | 48,70 | 71,97 | 9,63 | 58,01 | 33,77 | 185,82 | - | 25,54 | 10,17 | - | 1282 | |
| 224,64 | 200,15 | 3,96 | 31,17 | 17,57 | 6,43 | 139,29 | 88,03 | - | 56,90 | 50,47 | - | 1283 | |
| 212,77 | 187,23 | 8,51 | 25,53 | 4,26 | 51,06 | 93,62 | 131,91 | - | 34,04 | - | - | 1284 | |
| 934,51 | 285,69 | 37,70 | 68,33 | 25,89 | 57,13 | 51,55 | 234,55 | 9,00 | 6,31 | 9,98 | 15,28 | 1285 | |
| - | - | - | - | - | - | - | - | - | - | - | - | - | 1286 |
| - | - | - | - | - | - | - | - | - | - | - | - | - | 1287 |
| - | - | - | - | - | - | - | - | - | - | - | - | - | 1288 |
| - | - | - | - | - | - | - | - | - | - | - | - | - | 1289 |
| - | - | - | - | - | - | - | - | - | - | - | - | - | 1290 |
| - | - | - | - | - | - | - | - | - | - | - | - | - | 1291 |
| 187,80 | 120,89 | 15,49 | 10,05 | 62,17 | 18,83 | 7,10 | 8,91 | - | 0,72 | - | 3,81 | 1292 | |

3. Kreis- und
noch: 3.1 Ausgaben, Zuschuß- und Deckungsbedarf

| Lfd. Nr. | Gebietskörperschaft | Einwohner am 26.5.1970 | Bruttoausgaben | | | | | Bereinigte Ausgaben (Bereinigter Finanz- bedarf) |
|--------------------|--|------------------------------|----------------|--|---|-----------------------|--------|--|
| | | | insgesamt | darunter | | | | |
| | | | | Außer- ordent- liche Ausgaben | Personal- ausgaben für Beamte und An- gestellte | Investi- tionen 1) | | |
| 1 000 DM | DM je Einwohner | | | | | | | |
| NOCH KREIS SOEST | | | | | | | | |
| 1293 | INSGESAMT | 123 851 | 108 383 | 875,11 | 236,95 | 150,48 | 230,20 | 859,85 |
| KREIS UNNA | | | | | | | | |
| 1294 | AMTSFREIE GEMEINDEN MIT 10 000 UND MEHR EINWÖHNERN | 220 894 | 143 570 | 649,95 | 215,70 | 91,65 | 181,28 | 641,76 |
| 1295 | DAVON KAMEN, STADT | 41 336 | 29 080 | 703,50 | 200,48 | 142,10 | 104,15 | 694,38 |
| 1296 | UNNA, STADT | 50 523 | 31 243 | 618,39 | 152,05 | 78,26 | 156,15 | 609,03 |
| 1297 | BERGKAMEN, STADT | 44 084 | 30 198 | 685,01 | 257,96 | 88,24 | 194,90 | 679,41 |
| 1298 | FROENDENBERG, STADT | 17 418 | 12 714 | 729,93 | 326,73 | 74,52 | 372,37 | 729,42 |
| 1299 | BOENEN | 17 663 | 10 910 | 617,68 | 287,21 | 72,64 | 123,99 | 611,22 |
| 1300 | HOLZWICKEDE | 13 020 | 8 087 | 621,12 | 239,78 | 60,52 | 291,86 | 608,53 |
| 1301 | PELKUM | 25 303 | 12 799 | 505,83 | 161,52 | 67,70 | 172,35 | 492,75 |
| 1302 | UENTROP | 11 547 | 8 539 | 739,50 | 202,04 | 125,14 | 209,58 | 731,27 |
| 1303 | AMTSFREIE GEMEINDEN MIT 3 000 BIS UNTER 10 000 EINWÖHNERN RHYERN | 6 244 | 4 605 | 737,51 | 485,75 | - | 544,52 | 735,27 |
| 1304 | AMTSFREIE GEMEINDEN MIT WENIGER ALS 3 000 EINWÖHNERN | - | - | - | - | - | - | - |
| 1305 | ZUSAMMEN | 227 138 | 148 175 | 652,36 | 223,12 | 89,13 | 191,26 | 644,33 |
| 1306 | AMTSANGEHÖRIGE GEMEINDEN MIT 10 000 UND MEHR EINWÖHNERN | - | - | - | - | - | - | - |
| 1307 | AMTSANGEHÖRIGE GEMEINDEN MIT 3 000 BIS UNTER 10 000 EINWÖHNERN | - | - | - | - | - | - | - |
| 1308 | AMTSANGEHÖRIGE GEMEINDEN MIT WENIGER ALS 3 000 EINWÖHNERN | - | - | - | - | - | - | - |
| 1309 | ZUSAMMEN | - | - | - | - | - | - | - |
| 1310 | AEMTER | - | - | - | - | - | - | - |
| 1311 | AMTSANGEHÖRIGE GEMEIN- DEN UND AEMTER | - | - | - | - | - | - | - |
| 1312 | KREIS | 227 138 | 141 025 | 180,62 | 29,60 | 39,25 | 25,73 | 179,70 |
| 1313 | INSGESAMT | 227 138 | 149 200 | 832,97 | 252,73 | 128,38 | 216,99 | 824,03 |
| KREIS WITTFENSTEIN | | | | | | | | |
| 1314 | AMTSFREIE GEMEINDEN MIT 10 000 UND MEHR EINWÖHNERN | - | - | - | - | - | - | - |
| 1315 | AMTSFREIE GEMEINDEN MIT 3 000 BIS UNTER 10 000 EINWÖHNERN | 12 906 | 10 190 | 789,56 | 356,04 | 71,83 | 368,05 | 778,24 |
| 1316 | DAVON REKLEBURG, STADT | 7 089 | 6 535 | 921,85 | 465,79 | 69,83 | 501,62 | 907,89 |
| 1317 | LAASPHE, STADT | 5 817 | 3 655 | 628,33 | 222,28 | 74,27 | 205,26 | 620,25 |
| 1318 | AMTSFREIE GEMEINDEN MIT WENIGER ALS 3 000 EINWÖHNERN | - | - | - | - | - | - | - |
| 1319 | ZUSAMMEN | 12 906 | 10 190 | 789,56 | 356,04 | 71,83 | 368,05 | 778,24 |
| 1320 | AMTSANGEHÖRIGE GEMEINDEN MIT 10 000 UND MEHR EINWÖHNERN | - | - | - | - | - | - | - |

| Lfd. Nr. | Gebietskörperschaft | Einwohner am 26.5.1970 | Bruttoausgaben | | | | Bereinigte Ausgaben (Bereinigte Finans- bedarf) |
|-------------|---------------------|------------------------------|----------------|--|---|-----------------------|---|
| | | | insgesamt | darunter | | | |
| | | | | Außer- ordent- liche Ausgaben | Person- ausgaben für Beamte und An- gestellte | Investi- tionen 1) | |
| | | | 1 000 DM | DM je Einwohner | | | |

NOCH KREIS WITGENSTEIN

| | | | | | | | | |
|------|---|--------|--------|--------|--------|--------|--------|--------|
| 1321 | AMTSANGEHÖRIGE GEMEINDEN MIT 3 000 BIS UNTER 10 000 EINWOHNERN EHNDTERRUECK | 5 379 | 2 204 | 409,74 | 112,10 | 2,23 | 176,43 | 374,23 |
| 1322 | AMTSANGEHÖRIGE GEMEINDEN MIT WENIGER ALS 3 000 EINWOHNERN | 27 854 | 9 077 | 325,88 | 82,32 | - | 169,28 | 315,83 |
| 1323 | ZUSAMMEN | 33 233 | 11 281 | 339,45 | 87,14 | 0,36 | 170,43 | 325,28 |
| 1324 | AEMTER | 33 233 | 2 467 | 74,23 | - | 43,18 | 4,66 | 71,77 |
| 1325 | AMTSANGEHÖRIGE GEMEIN- DEN UND AEMTER | 33 233 | 13 748 | 413,69 | 87,14 | 43,54 | 175,10 | 397,05 |
| 1326 | KREIS | 46 139 | 16 256 | 352,33 | 9,25 | 117,04 | 55,51 | 350,38 |
| 1327 | INSGESAMT | 46 139 | 40 194 | 871,15 | 171,61 | 169,49 | 284,57 | 854,05 |

ANMERKUNGEN S. XXII

**Gemeindeergebnisse
und Mehreinnahmen bzw. Mehrausgaben**

| Eigen- ausgaben (Reiner Finanz- bedarf) | Zuschußbedarf | | | | | | Deckungs- bedarf 2) | Mehreinnahmen bzw. Mehrausgaben | | | | Lfd. Nr. |
|---|---------------|------------------------------------|---------|--|--------------------------------|--|------------------------|------------------------------------|--------------------------------------|----------|-------------|-------------|
| | Insgesamt | darunter | | | | | | der ordentlichen Rechnung 4) | der außerordentlichen Rechnung | | Lfd. Nr. | |
| | | All- gemeine Ver- waltung | Schulen | Soziale Angelegen- heiten und Gesund- heits- pflege ³⁾ | Bau- und Wohnungs- wesen | Öffent- liche Einrich- tungen | | | Mehr- | | | |
| | | | | | | | | | einnahmen | ausgaben | | |
| DM je Einwohner | | | | | | | | | | | | |
| 318,83 | 175,13 | 6,88 | 64,88 | 6,51 | 41,27 | 45,92 | 208,03 | 3,16 | - | 56,33 | - | 1321 |
| 276,66 | 204,67 | 11,31 | 50,91 | 9,98 | 79,81 | 36,98 | 190,24 | 27,57 | 37,05 | 34,64 | 27,68 | 1322 |
| 283,48 | 199,89 | 10,59 | 53,17 | 9,42 | 73,57 | 38,43 | 193,12 | 23,62 | 31,05 | 38,15 | 23,20 | 1323 |
| 69,93 | 57,68 | 21,57 | 4,63 | 5,12 | 6,59 | 2,50 | 1,89- | 1,41 | 0,57 | - | - | 1324 |
| 353,41 | 257,58 | 32,17 | 57,80 | 14,53 | 80,16 | 40,92 | 191,23 | 25,04 | 31,63 | 38,15 | 23,20 | 1325 |
| 272,37 | 140,62 | 18,66 | 14,43 | 63,09 | 22,89 | 8,04 | 31,04 | - | 12,25 | 0,28 | - | 1326 |
| 699,21 | 417,07 | 53,49 | 75,12 | 79,35 | 99,55 | 54,14 | 254,17 | 18,03 | 41,44 | 49,24 | 21,89 | 1327 |

3. Kreis- und
3.2 Spezielle und allgemeine Deckungsmittel, Rücklagen für den

| Lfd. Nr. | Gebietkörperschaft | Spezielle Deckungsmittel | | | | | | | | |
|----------------------------|---|---------------------------|--|-----------------|------------------------------------|-----------------------------|-----------|-------------------------------|------------------------------|--|
| | | insgesamt | darunter | | | | insgesamt | Allgemeine Umlagen (Saldo) 6) | Allgemeine Finanzzuweisungen | |
| | | | Verwaltungs-zweigungsgebundene Zuweisungen | Darlehen | Schulden aus Kreditmarktmitteln 5) | Gebühren, Entgelte, Strafen | | | | |
| | | von Gebietskörperschaften | | DM je Einwohner | | | | | | |
| 97 | KREISFREIE STADT DUESSELDORF | 859,24 | 90,97 | 21,38 | 219,80 | 258,41 | 593,32 | 42,12- | 27,79 | |
| 98 | DUISBURG | 551,08 | 86,55 | 8,36 | 130,88 | 126,31 | 504,02 | 37,66- | 87,90 | |
| 99 | ESSEN | 616,68 | 121,57 | 8,30 | 157,65 | 165,87 | 469,62 | 37,44- | 114,22 | |
| 100 | KREFELD | 551,61 | 87,80 | 22,62 | 46,80 | 237,43 | 419,96 | 32,53- | 62,38 | |
| 101 | LEVERKUSEN | 759,42 | 103,87 | 58,25 | 52,80 | 226,24 | 546,89 | 52,66- | 29,46 | |
| 102 | MOENCHENGLADBACH | 565,38 | 86,09 | 0,66 | 126,11 | 144,70 | 460,40 | 33,33- | 116,59 | |
| 103 | MUEHLHEIM A.D. RUHR | 471,09 | 164,68 | - | 39,09 | 123,80 | 445,62 | 35,36- | 100,47 | |
| 104 | NEUSS | 624,26 | 154,55 | 11,20 | 195,58 | 128,09 | 462,54 | 30,71- | 94,48 | |
| 105 | OBERHAUSEN | 262,11 | 69,18 | 1,79 | 23,33 | 98,56 | 427,19 | 36,74- | 181,49 | |
| 106 | RENSCHIED | 547,85 | 87,64 | 67,60 | 115,75 | 197,80 | 464,87 | 32,02- | 48,09 | |
| 107 | RHEYDT | 415,23 | 56,12 | - | 87,82 | 136,78 | 424,28 | 31,24- | 114,81 | |
| 108 | SOLINGEN | 593,23 | 76,92 | 36,36 | 147,62 | 185,07 | 463,26 | 31,12- | 66,77 | |
| 109 | WUPPERTAL | 605,69 | 78,05 | 8,89 | 164,57 | 217,29 | 460,46 | 33,33- | 56,63 | |
| 110 | INSGESAMT | 609,98 | 97,38 | 15,37 | 137,47 | 182,50 | 488,36 | 36,82- | 81,57 | |
| KREIS DINSLAKEN | | | | | | | | | | |
| 111 | AMTSFREIE GEMEINDEN MIT 10 000 UND MEHR EINWOHNERN | 311,63 | 76,01 | - | 51,24 | 76,51 | 321,50 | 95,23- | 144,48 | |
| 112 | DAVON DINSLAKEN, STADT | 289,39 | 67,84 | - | 51,00 | 97,15 | 344,87 | 95,88- | 119,26 | |
| 113 | WALSUM, STADT | 358,87 | 54,89 | - | 81,26 | 57,14 | 320,82 | 98,14- | 163,98 | |
| 114 | VOERDE /NIEDERRHEIN | 273,55 | 128,33 | - | - | 69,65 | 277,14 | 88,95- | 160,03 | |
| 115 | AMTSFREIE GEMEINDEN MIT 3 000 BIS UNTER 10 000 EINWOHNERN | - | - | - | - | - | - | - | - | |
| 116 | AMTSFREIE GEMEINDEN MIT WENIGER ALS 3 000 EINWOHNERN | - | - | - | - | - | - | - | - | |
| 117 | ZUSAMMEN | 311,63 | 76,01 | - | 51,24 | 76,51 | 321,50 | 95,23- | 144,48 | |
| 118 | AMTSANGEHÖRIGE GEMEINDEN MIT 10 000 UND MEHR EINWOHNERN | - | - | - | - | - | - | - | - | |
| 119 | AMTSANGEHÖRIGE GEMEINDEN MIT 3 000 BIS UNTER 10 000 EINWOHNERN HUENXE | 279,65 | 121,37 | - | 14,59 | 103,28 | 134,65 | 175,92- | 16,34 | |
| 120 | AMTSANGEHÖRIGE GEMEINDEN MIT WENIGER ALS 3 000 EINWOHNERN | 303,98 | 101,62 | - | 129,90 | 29,46 | 102,50 | 161,11- | 109,87 | |
| 121 | ZUSAMMEN | 287,71 | 114,83 | - | 52,78 | 78,83 | 124,00 | 171,01- | 47,32 | |
| 122 | AEMTER | 9,85 | 2,54 | - | - | 1,85 | 101,66 | 89,66 | 11,51 | |
| 123 | AMTSANGEHÖRIGE GEMEINDEN UND AEMTER | 297,56 | 117,37 | - | 52,78 | 80,68 | 225,66 | 81,36- | 58,83 | |
| 124 | KREIS | 154,79 | 131,21 | - | 5,17 | 7,09 | 112,29 | 58,67 | 47,18 | |
| 125 | INSGESAMT | 465,40 | 210,21 | - | 56,52 | 83,90 | 426,87 | 35,56- | 185,47 | |
| KREIS DUESSELDORF-METTMANH | | | | | | | | | | |
| 126 | AMTSFREIE GEMEINDEN MIT 10 000 UND MEHR EINWOHNERN | 489,35 | 94,77 | 1,42 | 73,76 | 107,93 | 349,76 | 69,69- | 68,00 | |

ANMERKUNGEN S. XXII

Gemeindergebnisse
Gesamthaushalt, Neuschulden, Beamte und Angestellte

| Allgemeine Deckungsmittel | | | | | | | | Rücklagen für den Gesamt- haushalt ^{B)} (Saldo) | Neuschulden am 31.12.1970 ⁹⁾ | | Beamte und Ange- stellte | Lfd. Nr. |
|--------------------------------------|-------------|-----------------|-----------------------|------------------|---|--|----------|--|--|---|-----------------------------------|-------------|
| darunter | | | | | | | | | insgesamt | die den Haushalt in der Regel voll belasten | | |
| Steuern und steuerähnliche Einnahmen | | | | | | | | | | | | |
| davon | | | | | | | | | | | | |
| zusammen | Grundsteuer | | Gewerbesteuer nach | | Gemeinde- anteil an der Einkommen- steuer | Gewerbe- steuer- umlage (Ausgabe) | Sonstige | DM je Einwohner | Zahl | | | |
| | A | B ⁷⁾ | Ertrag und Kapital | der Lohnsumme | | | | | | | | |
| 565,46 | 0,24 | 63,43 | 329,36 | 145,17 | 176,61 | 164,68 | 15,33 | 18,78 | 1952,08 | 890,93 | 7528 | 97 |
| 423,85 | 0,16 | 43,56 | 205,42 | 109,56 | 156,46 | 101,77 | 10,47 | 0,17- | 632,08 | 393,84 | 3973 | 98 |
| 371,88 | 0,20 | 43,92 | 159,79 | 83,14 | 148,46 | 79,93 | 16,30 | 18,46- | 902,35 | 547,89 | 6324 | 99 |
| 385,01 | 0,75 | 46,38 | 290,91 | - | 147,49 | 118,67 | 18,16 | 6,14 | 1052,90 | 546,57 | 2010 | 100 |
| 565,71 | 0,43 | 42,61 | 591,56 | - | 178,01 | 259,30 | 12,41 | 8,67- | 1257,11 | 408,84 | 1467 | 101 |
| 354,90 | 0,77 | 41,51 | 169,89 | 76,27 | 138,67 | 86,04 | 13,84 | 0,63- | 1017,77 | 546,41 | 1269 | 102 |
| 363,87 | 0,46 | 41,93 | 138,86 | 84,88 | 155,45 | 68,56 | 10,84 | 1,09 | 598,31 | 329,90 | 1505 | 103 |
| 381,49 | 0,62 | 37,41 | 181,45 | 94,36 | 138,85 | 98,55 | 17,34 | 1,02- | 1978,98 | 1216,52 | 803 | 104 |
| 294,77 | 0,13 | 32,56 | 108,74 | 69,04 | 129,79 | 54,37 | 8,88 | - | 875,64 | 483,43 | 2028 | 105 |
| 442,49 | 0,30 | 44,28 | 225,83 | 106,21 | 167,03 | 110,61 | 9,44 | 0,59- | 1126,69 | 628,19 | 1320 | 106 |
| 347,98 | 0,68 | 42,49 | 151,95 | 72,32 | 140,48 | 76,47 | 16,53 | 3,77 | 803,02 | 509,06 | 708 | 107 |
| 425,93 | 0,42 | 43,04 | 205,23 | 92,06 | 173,48 | 99,88 | 11,57 | 0,09- | 1146,64 | 502,44 | 1614 | 108 |
| 402,74 | 0,27 | 45,00 | 276,66 | 0,02 | 178,23 | 111,01 | 13,56 | 2,47- | 666,32 | 456,70 | 3991 | 109 |
| 422,36 | 0,32 | 46,45 | 231,55 | 81,05 | 158,81 | 109,60 | 13,78 | 0,15- | 1093,69 | 582,81 | 34540 | 110 |
| 252,95 | 1,10 | 30,75 | 83,75 | 66,71 | 109,39 | 40,68 | 1,92 | 0,95 | 558,15 | 267,72 | 606 | 111 |
| 289,57 | 0,62 | 30,56 | 123,52 | 79,54 | 113,40 | 60,30 | 2,24 | 2,31 | 744,94 | 301,58 | 250 | 112 |
| 236,60 | 0,45 | 34,01 | 51,27 | 61,52 | 113,29 | 25,60 | 1,67 | 0,03- | 427,19 | 299,59 | 232 | 113 |
| 209,73 | 3,16 | 25,52 | 62,19 | 50,66 | 94,89 | 28,43 | 1,74 | - | 419,77 | 146,79 | 124 | 114 |
| - | - | - | - | - | - | - | - | - | - | - | - | 115 |
| - | - | - | - | - | - | - | - | - | - | - | - | 116 |
| 252,95 | 1,10 | 30,75 | 83,75 | 66,71 | 109,39 | 40,68 | 1,92 | 0,95 | 558,15 | 267,72 | 606 | 117 |
| - | - | - | - | - | - | - | - | - | - | - | - | 118 |
| 297,45 | 5,98 | 25,67 | 294,82 | - | 82,28 | 114,37 | 3,06 | - | 791,39 | 352,59 | 1 | 119 |
| 154,93 | 9,13 | 17,67 | 101,03 | - | 80,71 | 55,67 | 2,06 | - | 450,37 | 124,59 | - | 120 |
| 250,24 | 7,02 | 23,02 | 230,63 | - | 81,76 | 94,93 | 2,73 | - | 678,44 | 277,07 | 1 | 121 |
| - | - | - | - | - | - | - | - | - | 7,80 | 6,54 | 39 | 122 |
| 250,24 | 7,02 | 23,02 | 230,63 | - | 81,76 | 94,93 | 2,73 | - | 686,24 | 283,61 | 40 | 123 |
| 5,07 | - | - | - | - | - | - | 5,07 | - | 95,06 | 73,43 | 281 | 124 |
| 257,83 | 1,53 | 30,20 | 94,36 | 61,89 | 107,40 | 44,60 | 7,06 | 0,88 | 662,46 | 342,29 | 927 | 125 |
| 335,84 | 0,99 | 31,62 | 169,98 | 86,61 | 135,45 | 90,53 | 1,72 | 2,28 | 749,99 | 275,84 | 1661 | 126 |

3. Kreis- und
noch: 3.2 Spezielle und allgemeine Deckungsmittel, Rücklagen für den

| Lfd. Nr. | Gebietskörperschaft | Spezielle Deckungsmittel | | | | | | | |
|-----------------|---------------------|--------------------------|--|----------|---|-----------------------------------|----------|---|--|
| | | ingesamt | darunter | | | | ingesamt | All- gemeine Umlagen (Saldo) 6) | All- gemeine Finanz- zuwei- nungen |
| | | | Verwal- tungs- zweig- gebundene Zuwei- nungen | Darlehen | Schulden aus Kredit- markt- mitteln 5) | Gebühren, Entgelte, Strafen | | | |
| | | | | | | | | | |
| DM je Einwohner | | | | | | | | | |

NOCH KREIS DUESSELDORF-METTMANN

| | | | | | | | | | |
|-----|---|--------|--------|-------|--------|--------|--------|---------|--------|
| 127 | DAVON HAAN, STADT | 472,72 | 121,87 | - | 134,38 | 73,21 | 327,55 | 66,11- | 77,06 |
| 128 | HEILIGENHAUS, STADT | 341,59 | 109,40 | - | 20,60 | 73,17 | 360,37 | 68,42- | 57,48 |
| 129 | HILDEN, STADT | 416,07 | 79,41 | 1,97 | 57,47 | 106,69 | 346,28 | 69,72- | 56,41 |
| 130 | KETTWIG, STADT | 292,94 | 45,62 | - | 83,46 | 46,24 | 315,03 | 70,65- | 83,18 |
| 131 | LANGENBERG, STADT | 381,00 | 74,08 | - | 128,26 | 75,64 | 344,92 | 69,69- | 98,41 |
| 132 | METTMANN, STADT | 313,06 | 86,12 | - | 9,80 | 56,67 | 347,80 | 72,15- | 68,53 |
| 133 | NEVIGES, STADT | 275,84 | 27,02 | 2,50 | 20,43 | 160,09 | 324,22 | 63,83- | 75,06 |
| 134 | RATINGEN, STADT | 788,75 | 128,64 | - | 134,44 | 91,25 | 369,21 | 69,77- | 110,71 |
| 135 | VELBERT, STADT | 683,94 | 48,81 | 5,56 | 108,57 | 201,83 | 408,65 | 74,97- | 46,03 |
| 136 | WUELFRATH, STADT | 622,68 | 92,49 | - | 10,76 | 91,57 | 280,35 | 74,16- | 16,34 |
| 137 | ERKRATH, STADT | 329,31 | 130,73 | - | 77,37 | 84,50 | 307,15 | 57,35- | 84,40 |
| 138 | AMTSFREIE GEMEINDEN MIT 3 000 BIS UNTER 10 000 EINWOHNERN | - | - | - | - | - | - | - | - |
| 139 | AMTSFREIE GEMEINDEN MIT WENIGER ALS 3 000 EINWOHNERN | - | - | - | - | - | - | - | - |
| 140 | ZUSAMMEN | 489,35 | 84,77 | 1,42 | 73,76 | 107,93 | 349,76 | 69,69- | 68,00 |
| 141 | AMTSANGEHÖRIGE GEMEINDEN MIT 10 000 UND MEHR EINWOHNERN | 342,74 | 102,48 | 0,52 | 66,17 | 53,94 | 157,42 | 159,35- | 73,35 |
| 142 | DAVON LINTORF | 284,61 | 19,54 | 1,17 | 0,90 | 88,71 | 196,97 | 181,02- | 3,87 |
| 143 | HOCHDAHL | 388,55 | 167,84 | - | 117,59 | 26,54 | 126,25 | 142,28- | 128,10 |
| 144 | AMTSANGEHÖRIGE GEMEINDEN MIT 3 000 BIS UNTER 10 000 EINWOHNERN | 301,30 | 39,36 | - | 40,65 | 87,83 | 147,17 | 148,50- | 60,30 |
| 145 | DAVON ANGERMUND, STADT | 235,94 | 1,78 | - | 74,83 | 111,48 | 145,33 | 160,59- | 19,34 |
| 146 | BREITSCHIED | 313,03 | 0,88 | - | - | 115,96 | 117,72 | 137,03- | 78,77 |
| 147 | HOESEL | 130,47 | 35,43 | - | - | 61,08 | 152,43 | 152,79- | 32,85 |
| 148 | WITTLAER | 298,06 | 46,32 | - | 45,28 | 175,23 | 133,93 | 162,03- | 35,57 |
| 149 | GRUITEN | 203,81 | 18,33 | - | 91,64 | 20,53 | 155,98 | 158,16- | 79,18 |
| 150 | HOMBERG-MEIERSBERG | 735,67 | 24,56 | - | 45,91 | 107,89 | 164,91 | 131,57- | 65,50 |
| 151 | METZKAUSEN | 335,42 | 109,34 | - | 24,50 | 46,86 | 154,88 | 131,36- | 104,41 |
| 152 | AMTSANGEHÖRIGE GEMEINDEN MIT WENIGER ALS 3 000 EINWOHNERN | 219,20 | 53,03 | 21,68 | 18,53 | 25,23 | 150,40 | 168,33- | 126,36 |
| 153 | ZUSAMMEN | 311,14 | 65,39 | 1,93 | 48,97 | 69,46 | 151,48 | 154,37- | 70,71 |
| 154 | ÄMTER | 51,57 | 14,10 | - | 11,98 | 11,39 | 106,57 | 95,15 | 11,07 |
| 155 | AMTSANGEHÖRIGE GEMEIN- DEN UND ÄMTER | 362,72 | 79,50 | 1,93 | 60,95 | 80,84 | 258,05 | 59,22- | 81,79 |
| 156 | KREIS | 51,76 | 19,98 | - | 3,39 | 12,34 | 91,70 | 38,39 | 34,71 |
| 157 | INSGESAMT | 520,90 | 103,91 | 1,50 | 75,10 | 115,95 | 426,82 | 29,63- | 104,91 |

KREIS GELDEPN

| | | | | | | | | | |
|-----|---|--------|--------|---|--------|-------|--------|--------|--------|
| 158 | AMTSFREIE GEMEINDEN MIT 10 000 UND MEHR EINWOHNERN | 223,09 | 82,77 | - | 25,96 | 68,77 | 272,41 | 92,54- | 157,22 |
| 159 | DAVON GELDERN, STADT | 225,48 | 107,75 | - | 8,89 | 68,44 | 265,58 | 90,87- | 148,10 |
| 160 | KEVELAER, STADT | 155,71 | 51,26 | - | 0,69 | 56,05 | 275,36 | 96,00- | 166,32 |
| 161 | STRAELEN, STADT | 344,00 | 89,11 | - | 109,13 | 93,27 | 281,27 | 89,57- | 159,41 |

Gemeindeergebnisse

Gesamthaushalt, Neuschulden, Beamte und Angestellte

| Allgemeine Deckungsmittel | | | | | | | | Rücklagen für den Gesamt- haushalt, (Saldo) ⁸⁾ | Neuschulden ⁹⁾ am 31.12.1970 ⁹⁾ | | Beamte und Ange- stellte | Lfd. Nr. |
|--------------------------------------|-------------|-----------------|-----------------------|------------------|---|--|----------|---|--|---|-----------------------------------|-------------|
| darunter | | | | | | | | | insgesamt | die den Haushalt in der Regel voll belasten | | |
| Steuern und steuerähnliche Einnahmen | | | | | | | | | | | | |
| davon | | | | | | | | | | | | |
| zusammen | Grundsteuer | | Gewerbesteuer nach | | Gemeinde- anteil an der Einkommen- steuer | Gewerbe- steuer- umlage (Ausgabe) | Sonetige | DM je Einwohner | Zahl | | | |
| | A | B ⁷⁾ | Ertrag und Kapital | dar Lohnsumme | | | | | | | | |
| 315,65 | 1,00 | 32,92 | 168,58 | 68,40 | 128,57 | 85,91 | 2,00 | - | 618,80 | 358,94 | 100 | 127 |
| 366,58 | 1,41 | 28,43 | 211,28 | 104,80 | 128,94 | 109,84 | 1,58 | 2,03 | 628,61 | 139,44 | 136 | 128 |
| 346,45 | 0,39 | 32,76 | 207,90 | 94,31 | 132,21 | 123,11 | 2,03 | - | 710,33 | 414,79 | 253 | 129 |
| 288,04 | 1,17 | 36,44 | 148,72 | 45,35 | 141,27 | 87,19 | 2,28 | - | 383,41 | 98,54 | 77 | 130 |
| 296,97 | 0,84 | 31,23 | 113,52 | 70,78 | 141,14 | 62,21 | 1,68 | 0,78 | 750,79 | 235,12 | 84 | 131 |
| 328,75 | 2,58 | 27,71 | 159,29 | 84,03 | 129,49 | 76,15 | 1,80 | - | 817,44 | 276,26 | 127 | 132 |
| 302,53 | 1,33 | 27,02 | 160,84 | 74,10 | 128,64 | 90,91 | 1,50 | - | 407,78 | 121,18 | 114 | 133 |
| 281,22 | 0,32 | 29,95 | 100,32 | 73,32 | 125,74 | 50,17 | 1,75 | 12,04 | 593,50 | 192,23 | 181 | 134 |
| 424,88 | 0,31 | 39,11 | 207,92 | 121,50 | 157,75 | 103,26 | 1,54 | 0,52 | 1407,03 | 429,27 | 442 | 135 |
| 341,69 | 1,86 | 27,95 | 209,77 | 80,04 | 135,64 | 114,91 | 1,35 | 5,53 | 430,94 | 216,99 | 85 | 136 |
| 271,76 | 1,37 | 26,26 | 108,08 | 66,68 | 125,36 | 57,41 | 1,42 | - | 546,18 | 228,90 | 62 | 137 |
| - | - | - | - | - | - | - | - | - | - | - | - | 138 |
| - | - | - | - | - | - | - | - | - | - | - | - | 139 |
| 335,84 | 0,69 | 31,62 | 169,98 | 86,61 | 135,45 | 90,53 | 1,72 | 2,28 | 749,99 | 275,84 | 1661 | 140 |
| 242,60 | 0,75 | 24,97 | 148,33 | 54,97 | 93,40 | 80,81 | 0,99 | 10,12 | 276,61 | 172,22 | 4 | 141 |
| 377,11 | 0,81 | 32,51 | 266,95 | 98,80 | 122,40 | 145,73 | 1,35 | - | 241,38 | 132,22 | 4 | 142 |
| 136,61 | 0,71 | 19,02 | 54,86 | 20,44 | 70,54 | 29,66 | 0,71 | 18,10 | 304,38 | 203,75 | - | 143 |
| 231,92 | 4,45 | 54,47 | 119,52 | 9,08 | 110,65 | 67,91 | 1,67 | 0,54 | 314,44 | 116,71 | 1 | 144 |
| 274,88 | 3,05 | 43,27 | 229,56 | - | 122,68 | 123,70 | 1,02 | 3,82 | 207,18 | 2,29 | - | 145 |
| 194,73 | 4,10 | 26,65 | 48,90 | 31,33 | 108,93 | 26,94 | 1,76 | 1,46 | 165,15 | 9,08 | - | 146 |
| 267,02 | 2,03 | 50,38 | 154,09 | - | 124,75 | 66,43 | 2,21 | 2,03 | 364,09 | 214,06 | - | 147 |
| 244,62 | 6,59 | 171,93 | 26,02 | - | 113,81 | 75,82 | 2,08 | - | 59,16 | - | - | 148 |
| 236,09 | 2,75 | 25,29 | 141,31 | 36,11 | 100,99 | 71,11 | 1,65 | 4,94 | 633,06 | 104,11 | - | 149 |
| 229,53 | 11,40 | 16,67 | 71,05 | - | 158,77 | 30,41 | 2,05 | 0,29 | 370,47 | 185,96 | - | 150 |
| 178,56 | 3,29 | 17,10 | 154,23 | - | 69,88 | 64,92 | 0,99 | 2,14 | 347,91 | 247,29 | 1 | 151 |
| 185,10 | 14,19 | 20,50 | 90,08 | 31,54 | 79,05 | 51,65 | 1,38 | 32,52 | 293,32 | 146,07 | 4 | 152 |
| 232,42 | 3,76 | 40,11 | 128,56 | 29,00 | 101,31 | 71,72 | 1,38 | 1,69 | 297,81 | 140,98 | 9 | 153 |
| - | - | - | - | - | - | - | - | 0,31 | 24,85 | 24,78 | 187 | 154 |
| 232,42 | 3,76 | 40,11 | 128,56 | 29,00 | 101,31 | 71,72 | 1,38 | 2,01 | 322,66 | 165,77 | 196 | 155 |
| 16,50 | - | - | - | - | - | - | 16,50 | 0,98 | 33,49 | 33,37 | 624 | 156 |
| 335,83 | 1,43 | 32,98 | 163,37 | 77,41 | 130,00 | 87,53 | 18,16 | 3,21 | 715,27 | 291,64 | 2481 | 157 |
| 154,29 | 10,09 | 24,55 | 106,86 | - | 98,55 | 47,25 | 1,48 | 0,81 | 448,08 | 168,50 | 196 | 158 |
| 203,79 | 9,20 | 26,55 | 113,97 | - | 103,19 | 50,70 | 1,58 | 0,08 | 545,53 | 255,32 | 71 | 159 |
| 190,94 | 8,68 | 25,75 | 101,64 | - | 98,28 | 44,75 | 1,33 | - | 395,60 | 200,27 | 83 | 160 |
| 180,54 | 14,58 | 18,08 | 101,66 | - | 89,30 | 44,65 | 1,57 | 3,86 | 341,05 | 76,01 | 42 | 161 |

3. Kreis- und
noch: 3.2 Spezielle und allgemeine Deckungsmittel, Rücklagen für den

| Lfd. Nr. | Gebietakörperschaft | Spezielle Deckungsmittel | | | | | | | |
|-----------------|---------------------|--------------------------|--|----------|---|-----------------------------------|-----------|---|--|
| | | insgesamt | darunter | | | | insgesamt | All- gemeine Umlagen (Saldo) 6) | All- gemeine Finanz- zuwei- sungen |
| | | | Verwal- tungs- zweig- gebundene Zuwei- sungen | Darlehen | Schulden aus Kredit- markt- mitteln 5) | Gebühren, Entgelte, Strafen | | | |
| | | | | | | | | | |
| DM je Einwohner | | | | | | | | | |

NOCH KREIS GELDERN

| | | | | | | | | | |
|-----|---|--------|--------|---|-------|-------|--------|--------|--------|
| 162 | AMTSFREIE GEMEINDEN MIT 3 000 BIS UNTER 10 000 EINWOHNERN | 209,76 | 84,55 | - | 8,98 | 51,08 | 265,96 | 89,18- | 164,91 |
| 163 | DAVON ISSUM | 210,79 | 76,97 | - | - | 70,61 | 294,00 | 88,98- | 162,02 |
| 164 | KERKEN | 143,75 | 39,18 | - | - | 38,97 | 262,72 | 89,76- | 159,49 |
| 165 | WACHTENDONK | 275,63 | 183,36 | - | - | 52,12 | 260,94 | 85,26- | 166,78 |
| 166 | WEEZE | 236,75 | 76,77 | - | 32,72 | 44,82 | 246,13 | 91,27- | 172,19 |
| 167 | AMTSFREIE GEMEINDEN MIT WENIGER ALS 3 000 EINWOHNERN | - | - | - | - | - | - | - | - |
| 168 | ZUSAMMEN | 217,99 | 83,45 | - | 19,47 | 62,01 | 269,94 | 91,25- | 160,16 |
| 169 | AMTSANGEHÖRIGE GEMEINDEN MIT 10 000 UND MEHR EINWOHNERN | - | - | - | - | - | - | - | - |
| 170 | AMTSANGEHÖRIGE GEMEINDEN MIT 3 000 BIS UNTER 10 000 EINWOHNERN | - | - | - | - | - | - | - | - |
| 171 | AMTSANGEHÖRIGE GEMEINDEN MIT WENIGER ALS 3 000 EINWOHNERN | - | - | - | - | - | - | - | - |
| 172 | ZUSAMMEN | - | - | - | - | - | - | - | - |
| 173 | AEMTER | - | - | - | - | - | - | - | - |
| 174 | AMTSANGEHÖRIGE GEMEIN- DEN UND AEMTER | - | - | - | - | - | - | - | - |
| 175 | KREIS | 100,65 | 47,46 | - | 10,42 | 21,65 | 125,78 | 53,50 | 60,57 |
| 176 | INSGESAMT | 318,64 | 130,92 | - | 29,89 | 83,66 | 395,72 | 37,75- | 220,74 |

KREIS GREVENBRÜICH

| | | | | | | | | | |
|-----|--|--------|--------|-------|--------|--------|--------|---------|--------|
| 177 | AMTSFREIE GEMEINDEN MIT 10 000 UND MEHR EINWOHNERN | 368,63 | 96,12 | 6,59 | 40,82 | 92,08 | 254,52 | 87,35- | 77,21 |
| 178 | DAVON GREVENBRÜICH, STADT | 307,22 | 49,17 | - | 75,08 | 55,73 | 276,02 | 92,23- | 33,63 |
| 179 | RUELTGEN | 464,22 | 62,28 | 9,38 | 45,96 | 205,52 | 250,91 | 72,68- | 93,42 |
| 180 | KAAPST | 583,48 | 89,61 | 13,70 | 34,12 | 182,30 | 220,46 | 70,76- | 135,92 |
| 181 | WICKRATH | 394,36 | 155,91 | - | 49,51 | 73,22 | 271,10 | 88,30- | 132,12 |
| 182 | ODPMAGEN, STADT | 435,38 | 118,32 | 20,48 | 52,34 | 102,20 | 261,10 | 86,53- | 44,27 |
| 183 | MEERBUSCH, STADT | 265,30 | 102,18 | - | 11,07 | 58,92 | 243,95 | 93,12- | 89,10 |
| 184 | AMTSFREIE GEMEINDEN MIT 3 000 BIS UNTER 10 000 EINWOHNERN | 236,35 | 39,55 | 6,76 | 23,10 | 62,31 | 292,79 | 84,77- | 86,53 |
| 185 | DAVON WEVELINGHOVEN, STADT | 231,21 | 46,18 | - | 33,54 | 99,64 | 289,05 | 83,59- | 20,09 |
| 186 | ZONS, STADT | 179,41 | 8,52 | - | 23,14 | 48,06 | 271,11 | 75,60- | 121,57 |
| 187 | BEDRUF DYCK | 280,52 | 138,56 | - | 1,43 | 81,74 | 357,59 | 75,63- | 148,59 |
| 188 | GUSTORP | 38,43 | 10,34 | - | - | 20,94 | 285,23 | 95,23- | 11,23 |
| 189 | HOCHNEUKIRCH | 284,87 | 31,31 | 68,35 | 152,20 | 27,43 | 220,71 | 77,95- | 101,36 |
| 190 | HOLZHEIM | 231,77 | 14,44 | - | - | 78,24 | 245,37 | 78,79- | 116,94 |
| 191 | KLEINENBRÜICH | 246,25 | 40,69 | - | - | 63,78 | 331,50 | 70,88- | 126,76 |
| 192 | NEUKIRCHEN | 567,06 | 69,08 | - | 15,82 | 169,63 | 204,08 | 74,17- | 124,98 |
| 193 | JUECHEN | 122,25 | 42,06 | - | - | 35,62 | 232,50 | 78,57- | 72,31 |
| 194 | FRIMMERSDORF | 261,90 | 34,81 | - | - | 15,41 | 559,42 | 150,85- | 11,80 |
| 195 | AMTSFREIE GEMEINDEN MIT WENIGER ALS 3 000 EINWOHNERN | 178,99 | 84,58 | - | 38,55 | 18,10 | 205,74 | 74,73- | 109,36 |

Gemeindeergebnisse

Gesamthaushalt, Neuschulden, Beamte und Angestellte

| Allgemeine Deckungsmittel | | | | | | | | Rücklagen für den Gesamt- haushalt, (Saldo) ⁸⁾ | Neuschulden am 31.12.1970 ⁹⁾ | | Beamte und Ange- stellte | Lfd. Nr. |
|--------------------------------------|-------------|-----------------|-----------------------|------------------|---|--|----------|---|--|---|-----------------------------------|-------------|
| darunter | | | | | | | | | insgesamt | die den Haushalt in der Regel voll belasten | | |
| Steuern und steuerähnliche Einnahmen | | | | | | | | | | | | |
| davon | | | | | | | | | | | | |
| zusammen | Grundsteuer | | Gewerbesteuer nach | | Gemeinde- anteil an der Einkommen- steuer | Gewerbe- steuer- umlage (Ausgabe) | Sonstige | | | Zahl | | |
| | A | B ⁷⁾ | Ertrag und Kapital | der Lohnsumme | | | | | | | | |
| DM je Einwohner | | | | | | | | | | | | |
| 169,58 | 9,88 | 21,05 | 85,51 | - | 88,83 | 37,16 | 1,47 | 0,66 | 249,43 | 94,52 | 101 | 162 |
| 190,69 | 8,21 | 19,76 | 134,52 | - | 85,75 | 58,94 | 1,39 | 4,04 | 224,08 | 80,55 | 23 | 163 |
| 172,85 | 9,56 | 19,13 | 82,16 | - | 95,63 | 35,48 | 1,85 | 2,05- | 219,33 | 95,84 | 32 | 164 |
| 155,16 | 12,13 | 17,09 | 64,42 | - | 88,17 | 28,02 | 1,37 | 1,20 | 325,36 | 98,77 | 19 | 165 |
| 155,40 | 10,36 | 26,83 | 56,27 | - | 84,95 | 24,21 | 1,20 | - | 256,82 | 103,60 | 27 | 166 |
| - | - | - | - | - | - | - | - | - | - | - | - | 167 |
| 184,84 | 10,01 | 23,21 | 98,69 | - | 94,84 | 43,39 | 1,48 | 0,24- | 372,11 | 158,79 | 297 | 168 |
| - | - | - | - | - | - | - | - | - | - | - | - | 169 |
| - | - | - | - | - | - | - | - | - | - | - | - | 170 |
| - | - | - | - | - | - | - | - | - | - | - | - | 171 |
| - | - | - | - | - | - | - | - | - | - | - | - | 172 |
| - | - | - | - | - | - | - | - | - | - | - | - | 173 |
| - | - | - | - | - | - | - | - | - | - | - | - | 174 |
| 9,08 | - | - | - | - | - | - | 9,08 | 0,52 | 23,17 | 20,27 | 202 | 175 |
| 193,92 | 10,01 | 23,21 | 98,69 | - | 94,84 | 43,39 | 10,56 | 0,26 | 395,27 | 179,06 | 499 | 176 |
| 257,88 | 2,34 | 25,32 | 151,73 | 27,45 | 109,28 | 59,89 | 1,64 | 4,48- | 447,39 | 209,72 | 622 | 177 |
| 329,10 | 2,61 | 34,44 | 160,59 | 75,96 | 127,63 | 74,02 | 1,90 | 1,94 | 504,32 | 300,66 | 104 | 178 |
| 174,94 | 3,85 | 18,38 | 116,03 | - | 92,96 | 58,06 | 1,78 | - | 358,60 | 185,91 | 44 | 179 |
| 132,08 | 1,85 | 12,95 | 62,75 | - | 77,07 | 24,59 | 2,06 | 10,55 | 331,85 | 199,90 | 61 | 180 |
| 216,89 | 4,62 | 27,26 | 120,73 | - | 112,57 | 50,05 | 1,77 | - | 474,90 | 318,68 | 49 | 181 |
| 316,85 | 0,98 | 18,05 | 302,73 | - | 78,65 | 84,88 | 1,32 | 25,99- | 496,79 | 173,95 | 207 | 182 |
| 243,42 | 2,31 | 29,69 | 86,89 | 39,37 | 131,94 | 48,30 | 1,51 | 0,43- | 427,48 | 158,69 | 157 | 183 |
| 263,05 | 5,35 | 22,69 | 194,70 | 14,27 | 106,38 | 82,10 | 1,76 | 2,74 | 276,88 | 128,74 | 199 | 184 |
| 332,47 | 4,86 | 37,43 | 263,45 | - | 133,51 | 108,39 | 1,62 | 1,46 | 520,58 | 381,89 | 17 | 185 |
| 199,39 | 2,21 | 19,88 | 70,67 | 49,85 | 95,38 | 39,86 | 1,26 | - | 83,08 | 30,08 | 22 | 186 |
| 284,46 | 11,47 | 19,54 | 282,31 | - | 86,75 | 123,14 | 7,53 | 26,71 | 409,03 | 170,10 | 14 | 187 |
| 347,17 | 1,39 | 17,16 | 361,68 | - | 108,36 | 142,55 | 1,14 | 5,30 | 58,28 | 18,04 | 28 | 188 |
| 180,41 | 4,65 | 24,33 | 66,03 | - | 115,16 | 31,00 | 1,24 | 0,61- | 385,46 | 193,43 | 15 | 189 |
| 189,99 | 6,17 | 18,65 | 91,00 | - | 111,75 | 38,56 | 0,98 | - | 411,10 | 317,30 | 23 | 190 |
| 144,84 | 4,20 | 13,24 | 89,94 | - | 76,05 | 39,24 | 0,65 | 0,97 | 149,69 | 61,68 | 20 | 191 |
| 150,99 | 7,38 | 17,93 | 68,90 | - | 87,19 | 32,17 | 1,76 | - | 456,85 | 107,75 | 17 | 192 |
| 230,89 | 11,28 | 30,79 | 95,94 | - | 134,06 | 42,78 | 1,01 | 1,79 | 363,70 | 28,28 | 16 | 193 |
| 662,06 | 3,60 | 33,81 | 680,67 | 91,44 | 122,05 | 270,31 | 0,80 | 6,59- | 67,83 | - | 27 | 194 |
| 173,05 | 25,18 | 18,10 | 40,52 | - | 81,43 | - | 7,97 | 1,97 | 164,83 | 125,49 | 9 | 195 |

3. Kreis- und
noch: 3.2 Spezielle und allgemeine Deckungsmittel, Rücklagen für den

| Lfd. Nr. | Gebietskörperschaft | Spezielle Deckungsmittel | | | | | | | |
|-----------------|---------------------|--------------------------|---|----------|---|-----------------------------------|-----------|---|--|
| | | insgesamt | darunter | | | | insgesamt | All- gemeine Umlagen (Saldo) 6) | All- gemeine Finanz- zuwei- sungen |
| | | | Verwal- tungs- zweig- gebundene Zuweil- sungen | Darlehen | Schulden aus Kredit- markt- mitteln 5) | Gebühren, Entgelte, Strafen | | | |
| | | | | | | | | | |
| DM je Einwohner | | | | | | | | | |

NOCH KREIS GREVENBRUCH

| | | | | | | | | | |
|-----|---|--------|--------|-------|--------|--------|--------|---------|--------|
| 196 | ZUSAMMEN | 326,17 | 78,79 | 6,56 | 35,41 | 82,16 | 265,98 | 86,42- | 80,42 |
| 197 | AMTSANGEHÖRIGE GEMEINDEN MIT 10 000 UND MEHR EINWOHNERN | - | - | - | - | - | - | - | - |
| 198 | AMTSANGEHÖRIGE GEMEINDEN MIT 3 000 BIS UNTER 10 000 EINWOHNERN | 456,91 | 69,13 | 3,88 | 126,81 | 84,14 | 179,88 | 175,94- | 68,11 |
| 199 | DAVON GLEHN | 367,94 | 115,91 | - | 120,84 | 67,32 | 91,49 | 199,74- | 118,37 |
| 200 | KAPELLEN -HERFT- | 179,85 | 14,70 | - | 33,40 | 60,40 | 142,17 | 163,54- | 78,83 |
| 201 | KOPSCHENBRUCH | 229,35 | 27,77 | - | 4,09 | 62,63 | 169,13 | 165,15- | 25,00 |
| 202 | RÖMMERSKIRCHEN | 177,35 | 28,46 | 29,86 | 79,16 | 35,27 | 158,52 | 154,30- | 91,18 |
| 203 | NIEVENHEIM | 890,68 | 132,55 | - | 333,01 | 51,79 | 155,92 | 173,94- | 118,34 |
| 204 | NORF | 569,53 | 66,29 | - | 84,52 | 144,93 | 225,28 | 198,85- | - |
| 205 | ROSELLEN | 682,53 | 102,36 | - | 241,35 | 206,17 | 346,31 | 179,92- | 89,10 |
| 206 | AMTSANGEHÖRIGE GEMEINDEN MIT WENIGER ALS 3 000 EINWOHNERN | 233,90 | 39,26 | - | 86,28 | 40,89 | 118,04 | 162,53- | 125,81 |
| 207 | ZUSAMMEN | 395,21 | 60,86 | 2,81 | 115,60 | 72,18 | 162,77 | 172,23- | 84,07 |
| 208 | ÄMTER | 60,28 | 38,14 | - | 7,28 | 2,17 | 105,89 | 93,31 | 11,54 |
| 209 | AMTSANGEHÖRIGE GEMEIN- DEN UND ÄMTER | 455,49 | 99,01 | 2,81 | 122,88 | 74,34 | 268,66 | 78,92- | 95,61 |
| 210 | KREIS | 145,01 | 42,36 | 5,60 | 15,09 | 44,95 | 114,66 | 55,97 | 42,40 |
| 211 | INSGESAMT | 496,81 | 125,15 | 11,42 | 67,83 | 125,55 | 380,85 | 28,97- | 125,83 |

KREIS KEMPEN-KREFELD

| | | | | | | | | | |
|-----|---|--------|--------|------|-------|--------|--------|--------|--------|
| 212 | AMTSFREIE GEMEINDEN MIT 10 000 UND MEHR EINWOHNERN | 322,29 | 81,52 | 1,11 | 57,66 | 107,56 | 303,75 | 89,39- | 123,27 |
| 213 | DAVON BRUEGGEN | 329,05 | 111,37 | - | 9,74 | 49,66 | 293,29 | 87,72- | 148,81 |
| 214 | GREFRATH | 247,69 | 112,40 | 6,04 | 2,09 | 78,39 | 294,23 | 85,24- | 54,30 |
| 215 | KEMPEN, STADT | 306,64 | 94,21 | 0,19 | 29,02 | 139,82 | 279,07 | 83,44- | 116,33 |
| 216 | NETTETAL, STADT | 369,43 | 78,53 | - | 97,06 | 157,41 | 305,13 | 89,26- | 116,40 |
| 217 | SCHWALMTAL | 280,53 | 116,85 | - | - | 40,76 | 307,59 | 91,50- | 111,57 |
| 218 | UDENISVOPST | 614,90 | 80,68 | 9,04 | 59,10 | 219,36 | 257,47 | 78,11- | 74,31 |
| 219 | VIEKSEN, STADT | 295,30 | 87,58 | - | 98,20 | 82,90 | 343,89 | 98,64- | 147,58 |
| 220 | WILLICH, STADT | 241,30 | 26,50 | 0,51 | 15,43 | 72,76 | 270,31 | 82,73- | 130,12 |
| 221 | AMTSFREIE GEMEINDEN MIT 3 000 BIS UNTER 10 000 EINWOHNERN | - | - | - | - | - | - | - | - |
| 222 | AMTSFREIE GEMEINDEN MIT WENIGER ALS 3 000 EINWOHNERN | - | - | - | - | - | - | - | - |
| 223 | ZUSAMMEN | 322,29 | 81,52 | 1,11 | 57,66 | 107,56 | 303,75 | 89,39- | 123,27 |
| 224 | AMTSANGEHÖRIGE GEMEINDEN MIT 10 000 UND MEHR EINWOHNERN | - | - | - | - | - | - | - | - |
| 225 | AMTSANGEHÖRIGE GEMEINDEN MIT 3 000 BIS UNTER 10 000 EINWOHNERN | - | - | - | - | - | - | - | - |
| 226 | AMTSANGEHÖRIGE GEMEINDEN MIT WENIGER ALS 3 000 EINWOHNERN | - | - | - | - | - | - | - | - |
| 227 | ZUSAMMEN | - | - | - | - | - | - | - | - |

3. Kreis- und
noch: 3.2 Spezielle und allgemeine Deckungsmittel, Rücklagen für den

| Lfd. Nr. | Gebietskörperschaft | Spezielle Deckungsmittel | | | | | | | |
|--------------------------|---|--------------------------|--|----------|---|-----------------------------------|-----------|---|--|
| | | insgesamt | darunter | | | | insgesamt | All- gemeine Umlagen (Saldo) 6) | All- gemeine Finanz- zuwei- sungen |
| | | | Verwal- tungs- zweig- gebundene Zuwei- sungen | Darlehen | Schulden aus Kredit- markt- mitteln 5) | Gebühren, Entgelte, Strafen | | | |
| | | | | | | | | | |
| DM je Einwohner | | | | | | | | | |
| NOCH KREIS KEMPN-KREFELD | | | | | | | | | |
| 228 | AEMTER | - | - | - | - | - | - | - | - |
| 229 | AMTSANGEHÖRIGE GEMEIN- DEN UND AEMTER | - | - | - | - | - | - | - | - |
| 230 | KREIS | 70,02 | 23,24 | - | 2,51 | 13,46 | 109,67 | 56,24 | 46,34 |
| 231 | INSGESAMT | 392,31 | 104,77 | 1,11 | 60,17 | 121,02 | 413,42 | 33,15- | 169,61 |
| KREIS KLEVE | | | | | | | | | |
| 232 | AMTSFREIE GEMEINDEN MIT 10 000 UND MEHR EINWÖHNERN | 216,50 | 80,90 | 1,96 | 12,70 | 66,14 | 281,34 | 100,18- | 148,11 |
| 233 | DAVON BEDBURG-HAU | 170,43 | 140,90 | - | - | 6,74 | 221,77 | 86,91- | 214,13 |
| 234 | GOCH, STADT | 231,34 | 89,29 | 1,87 | 7,00 | 63,02 | 289,37 | 104,93- | 196,17 |
| 235 | KLEVE, STADT | 222,13 | 56,15 | 2,66 | 20,42 | 87,39 | 295,63 | 101,50- | 96,46 |
| 236 | AMTSFREIE GEMEINDEN MIT 3 000 BIS UNTER 10 000 EINWÖHNERN | 199,56 | 72,11 | 0,92 | 29,92 | 32,64 | 270,92 | 91,41- | 183,18 |
| 237 | DAVON KALKAR-STADT | 284,16 | 108,41 | - | 62,18 | 41,49 | 272,93 | 93,16- | 187,38 |
| 238 | KRANENBURG | 81,01 | 25,96 | - | 14,28 | 14,15 | 251,33 | 88,40- | 173,44 |
| 239 | UEDEM | 213,77 | 72,55 | 3,41 | - | 41,39 | 291,27 | 92,38- | 188,50 |
| 240 | AMTSFREIE GEMEINDEN MIT WENIGER ALS 3 000 EINWÖHNERN | - | - | - | - | - | - | - | - |
| 241 | ZUSAMMEN | 212,84 | 79,00 | 1,74 | 16,42 | 58,90 | 279,09 | 98,29- | 155,69 |
| 242 | AMTSANGEHÖRIGE GEMEINDEN MIT 10 000 UND MEHR EINWÖHNERN | - | - | - | - | - | - | - | - |
| 243 | AMTSANGEHÖRIGE GEMEINDEN MIT 3 000 BIS UNTER 10 000 EINWÖHNERN | - | - | - | - | - | - | - | - |
| 244 | AMTSANGEHÖRIGE GEMEINDEN MIT WENIGER ALS 3 000 EINWÖHNERN | - | - | - | - | - | - | - | - |
| 245 | ZUSAMMEN | - | - | - | - | - | - | - | - |
| 246 | AEMTER | - | - | - | - | - | - | - | - |
| 247 | AMTSANGEHÖRIGE GEMEIN- DEN UND AEMTER | - | - | - | - | - | - | - | - |
| 248 | KREIS | 73,06 | 36,38 | - | 8,21 | 10,01 | 120,46 | 64,94 | 40,13 |
| 249 | INSGESAMT | 305,90 | 115,38 | 1,74 | 24,63 | 68,92 | 399,55 | 33,34- | 195,81 |
| KREIS MOERS | | | | | | | | | |
| 250 | AMTSFREIE GEMEINDEN MIT 10 000 UND MEHR EINWÖHNERN | 351,90 | 92,00 | 0,28 | 54,39 | 70,64 | 327,66 | 77,45- | 130,16 |
| 251 | DAVON HOMBERG (NIEDERRHEIN-)STADT | 379,32 | 48,78 | - | 82,10 | 106,59 | 333,37 | 75,75- | 96,49 |
| 252 | KAMP-LINTFORT, STADT | 404,45 | 98,78 | 0,88 | 53,19 | 50,62 | 293,29 | 77,09- | 148,96 |
| 253 | MOERS, STADT | 405,18 | 108,32 | - | 29,18 | 97,38 | 315,14 | 73,65- | 112,93 |
| 254 | RHEINBERG, STADT | 332,25 | 23,27 | - | - | 69,90 | 398,65 | 107,93- | 11,93 |
| 255 | RHEINHAUSEN, STADT | 332,15 | 116,19 | - | 31,11 | 59,40 | 386,37 | 81,30- | 113,75 |
| 256 | XANTEN, STADT | 610,68 | 239,32 | - | 111,48 | 69,78 | 317,95 | 82,74- | 234,40 |
| 257 | KAPellen | 377,83 | 100,92 | - | 177,87 | 27,63 | 263,75 | 69,30- | 159,18 |
| 258 | NEUKIRCHEN-VLUYN | 284,04 | 76,70 | 1,66 | 28,08 | 60,90 | 289,37 | 72,67- | 133,89 |

ANMERKUNGEN S. XIII

Gemeindeergebnisse

Gesamthaushalt, Neuschulden, Beamte und Angestellte

| Allgemeine Deckungsmittel | | | | | | | | Rücklagen für den Gesamt- haushalt ⁸⁾ (Saldo) | Neuschulden ⁹⁾ am 31.12.1970 | | Beamte und Ange- stellte | Lfd. Nr. |
|--------------------------------------|-------------|-----------------|-----------------------|------------------|---|--|----------|--|--|---|-----------------------------------|-------------|
| darunter | | | | | | | | | insgesamt | die den Haushalt in der Regel voll belasten | | |
| Steuern und steuerähnliche Einnahmen | | | | | | | | | | | | |
| davon | | | | | | | | | | | | |
| zusammen | Grundsteuer | | Gewerbesteuer nach | | Gemeinde- anteil an der Einkommen- steuer | Gewerbe- steuer- umlage (Ausgabe) | Sonstige | DM je Einwohner | Zahl | | | |
| | A | B ⁷⁾ | Ertrag und Kapital | der Lohnsumme | | | | | | | | |
| - | - | - | - | - | - | - | - | - | - | - | - | 228 |
| - | - | - | - | - | - | - | - | - | - | - | - | 229 |
| 7,72 | - | - | - | - | - | - | 7,72 | 0,82- | 16,88 | 6,77 | 608 | 230 |
| 267,83 | 3,20 | 27,95 | 130,82 | 47,35 | 116,29 | 67,57 | 9,79 | 4,19 | 562,34 | 278,55 | 1856 | 231 |
| 224,18 | 4,90 | 26,93 | 102,89 | 43,17 | 96,18 | 51,81 | 1,92 | 0,39 | 364,07 | 146,67 | 371 | 232 |
| 89,97 | 7,16 | 11,12 | 22,72 | - | 58,85 | 10,56 | 0,69 | 0,21 | 178,28 | 84,21 | 24 | 233 |
| 190,25 | 5,78 | 25,05 | 75,33 | 32,59 | 88,32 | 39,23 | 2,40 | - | 334,12 | 162,93 | 125 | 234 |
| 289,09 | 3,61 | 33,25 | 146,25 | 63,84 | 113,24 | 73,11 | 2,01 | 0,70 | 443,21 | 156,74 | 222 | 235 |
| 164,20 | 16,59 | 17,97 | 77,22 | 9,43 | 77,72 | 36,45 | 1,72 | 1,21- | 388,95 | 262,09 | 83 | 236 |
| 170,08 | 20,39 | 16,88 | 94,31 | - | 78,14 | 41,18 | 1,54 | 3,08- | 600,95 | 394,52 | 37 | 237 |
| 143,97 | 13,11 | 16,23 | 59,59 | - | 79,45 | 25,96 | 1,56 | 0,13 | 213,68 | 181,62 | 21 | 238 |
| 179,51 | 15,04 | 21,70 | 72,55 | 34,88 | 75,03 | 41,85 | 2,17 | - | 279,03 | 158,74 | 25 | 239 |
| - | - | - | - | - | - | - | - | - | - | - | - | 240 |
| 211,22 | 7,42 | 25,00 | 97,34 | 35,88 | 92,19 | 48,49 | 1,87 | 0,05 | 369,44 | 171,61 | 454 | 241 |
| - | - | - | - | - | - | - | - | - | - | - | - | 242 |
| - | - | - | - | - | - | - | - | - | - | - | - | 243 |
| - | - | - | - | - | - | - | - | - | - | - | - | 244 |
| - | - | - | - | - | - | - | - | - | - | - | - | 245 |
| - | - | - | - | - | - | - | - | - | - | - | - | 246 |
| - | - | - | - | - | - | - | - | - | - | - | - | 247 |
| 10,84 | - | - | - | - | - | - | 10,84 | 0,19 | 25,26 | 24,83 | 257 | 248 |
| 222,06 | 7,42 | 25,00 | 97,34 | 35,88 | 92,19 | 48,49 | 12,71 | 0,24 | 394,70 | 196,44 | 711 | 249 |
| 265,47 | 1,54 | 28,71 | 97,45 | 69,71 | 115,91 | 50,31 | 2,46 | 2,13 | 417,87 | 192,14 | 1644 | 250 |
| 292,01 | 0,11 | 34,06 | 115,43 | 60,56 | 136,07 | 57,27 | 3,06 | 8,40- | 356,95 | 111,86 | 180 | 251 |
| 223,38 | 2,02 | 28,37 | 33,46 | 72,48 | 101,61 | 16,80 | 2,23 | 0,39 | 457,93 | 227,93 | 179 | 252 |
| 262,05 | 0,77 | 32,63 | 102,20 | 53,61 | 123,28 | 53,28 | 2,84 | 0,41 | 612,21 | 338,00 | 302 | 253 |
| 483,48 | 2,75 | 32,12 | 411,66 | 136,55 | 123,54 | 224,97 | 1,84 | - | 172,01 | 111,36 | 44 | 254 |
| 333,65 | 0,36 | 35,53 | 110,53 | 106,72 | 136,28 | 57,96 | 2,19 | 10,02 | 261,63 | 117,40 | 430 | 255 |
| 164,49 | 7,72 | 21,88 | 76,15 | - | 87,67 | 31,79 | 2,86 | 1,12- | 674,07 | 401,69 | 77 | 256 |
| 157,31 | 2,44 | 17,14 | 69,07 | - | 95,88 | 29,01 | 1,79 | 1,45- | 440,32 | 120,99 | 49 | 257 |
| 225,74 | 3,07 | 22,54 | 61,72 | 72,51 | 101,96 | 38,45 | 2,39 | 1,10- | 402,90 | 173,24 | 123 | 258 |

3. Kreis- und
noch: 3.2 Spezielle und allgemeine Deckungsmittel, Rücklagen für den

| Lfd. Nr. | Gebietskörperschaft | Spezielle Deckungsmittel | | | | | | | |
|------------------|---|--------------------------|--|----------|---|-----------------------------------|-----------|---|--|
| | | insgesamt | darunter | | | | insgesamt | All- gemeine Umlagen (Saldo) 6) | All- gemeine Finanz- zuwei- sungen |
| | | | Verwal- tungs- zweig- gebundene Zuwei- sungen | Darlehen | Schulden aus Kredit- markt- mitteln 5) | Gebühren, Entgelte, Strafen | | | |
| | | | | | | | | | |
| DM je Einwohner | | | | | | | | | |
| NOCH KREIS MOERS | | | | | | | | | |
| 259 | PHEINKAMP | 202,13 | 51,83 | - | 35,05 | 70,45 | 320,52 | 74,58- | 171,77 |
| 260 | RUMELN-KALDENHAUSEN | 336,09 | 42,91 | 1,15 | 174,89 | 56,13 | 248,44 | 69,74- | 139,91 |
| 261 | AMTSFREIE GEMEINDEN MIT 3 000 BIS UNTER 10 000 EINWOHNERN | 230,55 | 76,25 | 2,30 | 29,00 | 36,66 | 288,39 | 69,65- | 157,27 |
| 262 | CAVON OKSOY, STADT | 255,01 | 20,32 | - | 43,79 | 55,24 | 292,22 | 58,66- | 183,17 |
| 263 | ROPTH | 404,15 | 222,51 | - | 5,78 | 49,21 | 474,75 | 67,38- | 63,54 |
| 264 | BUDBERG | 220,20 | 56,05 | 2,16 | 2,16 | 54,82 | 277,79 | 64,97- | 173,70 |
| 265 | BUEDERICH | 161,32 | 88,88 | - | - | 41,01 | 261,24 | 72,22- | 150,92 |
| 266 | ALPEN | 190,50 | 38,58 | - | 73,90 | 24,99 | 265,05 | 77,15- | 176,81 |
| 267 | SONSBECK | 253,91 | 92,55 | 12,96 | - | 29,11 | 251,22 | 72,18- | 191,65 |
| 268 | RHEURDT | 171,36 | 30,30 | - | 37,38 | 26,56 | 232,54 | 63,34- | 145,58 |
| 269 | AMTSFREIE GEMEINDEN MIT WENIGER ALS 3 000 EINWOHNERN | 3416,67 | 83,33 | - | - | - | 1000,00 | 416,66- | - |
| 270 | ZUSAMMEN | 339,54 | 90,39 | 0,49 | 51,78 | 67,15 | 323,65 | 76,66- | 132,94 |
| 271 | AMTSANGEHÖRIGE GEMEINDEN MIT 10 000 UND MEHR EINWOHNERN | - | - | - | - | - | - | - | - |
| 272 | AMTSANGEHÖRIGE GEMEINDEN MIT 3 000 BIS UNTER 10 000 EINWOHNERN | - | - | - | - | - | - | - | - |
| 273 | AMTSANGEHÖRIGE GEMEINDEN MIT WENIGER ALS 3 000 EINWOHNERN | - | - | - | - | - | - | - | - |
| 274 | ZUSAMMEN | - | - | - | - | - | - | - | - |
| 275 | AEMTER | - | - | - | - | - | - | - | - |
| 276 | AMTSANGEHÖRIGE GEMEIN- DEN UND AEMTER | - | - | - | - | - | - | - | - |
| 277 | KREIS | 133,50 | 50,41 | - | 34,73 | 14,09 | 82,67 | 41,58 | 38,35 |
| 278 | INSGESAMT | 473,04 | 140,80 | 0,49 | 86,51 | 81,24 | 406,32 | 35,08- | 171,29 |
| KREIS REES | | | | | | | | | |
| 279 | AMTSFREIE GEMEINDEN MIT 10 000 UND MEHR EINWOHNERN | 250,20 | 80,56 | 4,86 | 11,62 | 90,22 | 324,32 | 96,03- | 111,63 |
| 280 | CAVON EMMERICH, STADT | 299,48 | 106,41 | 11,69 | - | 113,49 | 320,16 | 92,40- | 106,25 |
| 281 | WESEL, STADT | 223,17 | 66,39 | 1,11 | 18,00 | 77,46 | 326,60 | 98,02- | 114,58 |
| 282 | AMTSFREIE GEMEINDEN MIT 3 000 BIS UNTER 10 000 EINWOHNERN | 238,27 | 116,77 | - | 17,68 | 45,08 | 248,07 | 90,76- | 137,69 |
| 283 | CAVON REES, STADT | 264,82 | 148,58 | - | 26,03 | 36,21 | 246,52 | 94,71- | 117,91 |
| 284 | ELTEN | 182,04 | 49,40 | - | - | 63,86 | 251,36 | 82,41- | 179,59 |
| 285 | AMTSFREIE GEMEINDEN MIT WENIGER ALS 3 000 EINWOHNERN | 86,74 | 21,97 | - | - | 46,26 | 254,43 | 85,19- | 161,53 |
| 286 | ZUSAMMEN | 243,51 | 83,69 | 4,05 | 12,09 | 82,71 | 311,76 | 94,98- | 116,73 |
| 287 | AMTSANGEHÖRIGE GEMEINDEN MIT 10 000 UND MEHR EINWOHNERN | - | - | - | - | - | - | - | - |
| 288 | AMTSANGEHÖRIGE GEMEINDEN MIT 3 000 BIS UNTER 10 000 EINWOHNERN | 275,74 | 95,99 | - | 49,97 | 64,74 | 130,10 | 167,75- | 160,72 |
| 289 | CAVON HAFFEN-MEHR | 221,75 | 47,47 | - | - | 45,69 | 141,74 | 153,99- | 166,48 |

ANMERKUNGEN S. XXII

Gemeindeergebnisse
Gesamthaushalt, Neuschulden, Beamte und Angestellte

| Allgemeine Deckungsmittel | | | | | | | | Rücklagen für den Gesamt- haushalt (Saldo) | Neuschulden ⁹⁾ am 31.12.1970) | | Beamte und Ange- stellte | Lfd. Nr. |
|--------------------------------------|-------------|-----------------|-----------------------|------------------|---|--|----------|--|---|---|-----------------------------------|-------------|
| darunter | | | | | | | | | insgesamt | die den Haushalt in der Regel voll belasten | | |
| Steuern und steuerähnliche Einnahmen | | | | | | | | | | | | |
| davon | | | | | | | | | | | | |
| zusammen | Grundsteuer | | Gewerbesteuer nach | | Gemeinde- anteil an der Einkommen- steuer | Gewerbe- steuer- umlage (Ausgabe) | Sonstige | | | Zahl | | |
| | A | B ⁷⁾ | Ertrag und Kapital | der Lohnsumme | | | | | | | | |
| DM je Einwohner | | | | | | | | | | | | |
| 231,04 | 1,83 | 20,98 | 74,56 | 68,79 | 97,95 | 35,56 | 2,50 | 6,93 | 397,44 | 131,10 | 202 | 259 |
| 171,30 | 0,75 | 16,13 | 54,98 | 33,42 | 93,95 | 30,10 | 2,17 | 1,35- | 542,64 | 263,76 | 58 | 260 |
| 192,44 | 10,04 | 17,29 | 123,44 | - | 88,70 | 49,44 | 2,41 | 9,99 | 327,08 | 149,26 | 138 | 261 |
| 162,56 | 7,16 | 20,32 | 50,66 | - | 103,32 | 22,32 | 3,43 | - | 510,30 | 344,02 | 19 | 262 |
| 469,62 | 6,42 | 20,11 | 553,92 | - | 95,64 | 207,96 | 1,50 | 76,59 | 166,02 | 24,60 | 21 | 263 |
| 166,62 | 10,47 | 20,02 | 65,29 | - | 95,16 | 28,64 | 4,31 | - | 334,46 | 210,35 | 13 | 264 |
| 172,15 | 10,82 | 18,32 | 74,94 | - | 94,09 | 29,14 | 3,12 | - | 257,70 | 70,36 | 19 | 265 |
| 170,83 | 12,06 | 16,30 | 78,68 | - | 95,31 | 33,36 | 1,85 | - | 369,81 | 163,12 | 34 | 266 |
| 110,72 | 11,95 | 13,12 | 40,05 | - | 62,93 | 18,85 | 1,51 | - | 397,44 | 185,43 | 21 | 267 |
| 128,47 | 8,46 | 16,53 | 39,15 | - | 81,25 | 19,67 | 2,75 | 1,18 | 250,44 | 98,17 | 11 | 268 |
| 1416,67 | 583,33 | - | - | - | 833,33 | - | - | - | 1833,33 | 1833,33 | - | 269 |
| 258,01 | 2,43 | 27,54 | 100,12 | 62,55 | 113,14 | 50,22 | 2,45 | 2,94 | 409,59 | 187,80 | 1782 | 270 |
| - | - | - | - | - | - | - | - | - | - | - | - | 271 |
| - | - | - | - | - | - | - | - | - | - | - | - | 272 |
| - | - | - | - | - | - | - | - | - | - | - | - | 273 |
| - | - | - | - | - | - | - | - | - | - | - | - | 274 |
| - | - | - | - | - | - | - | - | - | - | - | - | 275 |
| - | - | - | - | - | - | - | - | - | - | - | - | 276 |
| 7,44 | - | - | - | - | - | - | 7,44 | 2,06- | 61,21 | 10,16 | 740 | 277 |
| 265,45 | 2,43 | 27,54 | 100,12 | 62,55 | 113,14 | 50,22 | 9,89 | 0,87 | 469,80 | 197,95 | 2522 | 278 |
| 297,79 | 2,64 | 34,22 | 205,16 | 21,31 | 113,65 | 81,31 | 2,12 | 1,13 | 421,99 | 131,45 | 312 | 279 |
| 288,56 | 4,61 | 33,95 | 182,47 | 60,16 | 102,04 | 96,98 | 2,31 | - | 345,24 | 43,94 | 97 | 280 |
| 302,85 | 1,55 | 34,37 | 217,60 | - | 120,02 | 72,71 | 2,02 | 1,75 | 464,08 | 179,44 | 215 | 281 |
| 190,56 | 10,50 | 25,47 | 115,81 | - | 86,57 | 49,72 | 1,93 | - | 369,75 | 143,64 | 54 | 282 |
| 216,49 | 12,76 | 28,61 | 133,12 | - | 98,20 | 57,86 | 1,68 | - | 426,68 | 186,08 | 37 | 283 |
| 135,64 | 5,73 | 18,83 | 79,15 | - | 61,95 | 32,48 | 2,46 | - | 249,18 | 53,77 | 17 | 284 |
| 170,39 | 2,70 | 19,60 | 95,99 | - | 88,67 | 38,16 | 1,54 | - | 349,27 | 65,92 | 16 | 285 |
| 279,23 | 3,71 | 32,58 | 189,60 | 17,74 | 109,19 | 75,67 | 2,08 | 0,94 | 412,62 | 131,08 | 382 | 286 |
| - | - | - | - | - | - | - | - | - | - | - | - | 287 |
| 140,61 | 12,30 | 12,99 | 81,14 | - | 68,37 | 35,97 | 1,78 | 6,87- | 384,18 | 104,96 | - | 288 |
| 127,03 | 16,49 | 12,26 | 45,91 | - | 63,20 | 19,05 | 2,23 | 14,70- | 281,48 | 53,04 | - | 289 |

3. Kreis- und
noch: 3.2 Spezielle und allgemeine Deckungsmittel, Rücklagen für den
4

| Lfd. Nr. | Gebietskörperschaft | Spezielle Deckungsmittel | | | | | | | Allgemeine Umlagen (Saldo) 6) | Allgemeine Finanzzuweisungen |
|-----------------|---------------------|--------------------------|--|----------|---|-----------------------------------|-----------|--------------------------------|--|---------------------------------|
| | | insgesamt | darunter | | | | insgesamt | | | |
| | | | Verwaltungs- zweig- gebundene Zuweisungen | Darlehen | Schulden aus Kredit- markt- mitteln 5) | Gebühren, Entgelte, Strafen | | von Gebiets- körperschaften | | |
| DM je Einwohner | | | | | | | | | | |

NOCH KREIS REES

| | | | | | | | | | |
|-----|--|--------|--------|------|--------|-------|--------|---------|--------|
| 290 | HALDERN | 137,30 | 68,91 | - | - | 46,82 | 170,70 | 157,80- | 162,55 |
| 291 | HAMMINKELN | 441,38 | 165,09 | - | 139,22 | 97,84 | 85,56 | 189,21- | 153,66 |
| 292 | AMTSANGEHÖRIGE GEMEINDEN MIT WENIGER ALS 3 000 EINWOHNERN | 227,81 | 114,76 | - | 18,88 | 42,82 | 124,81 | 158,88- | 145,46 |
| 293 | ZUSAMMEN | 246,74 | 107,35 | - | 31,16 | 51,47 | 126,90 | 162,38- | 151,49 |
| 294 | ÄMTER | 17,75 | 4,67 | - | 2,26 | 3,15 | 94,39 | 82,72 | 11,61 |
| 295 | AMTSANGEHÖRIGE GEMEIN- DEN UND ÄMTER | 264,49 | 112,02 | - | 33,42 | 54,62 | 221,29 | 79,66- | 163,10 |
| 296 | KREIS | 85,60 | 43,34 | - | 2,56 | 15,42 | 113,20 | 56,75 | 42,30 |
| 297 | INSGESAMT | 335,00 | 134,99 | 2,91 | 20,64 | 90,24 | 399,55 | 33,92- | 172,05 |

RHEIN-KÜPPEN-KREIS

| | | | | | | | | | |
|-----|---|--------|--------|------|--------|--------|--------|---------|--------|
| 298 | AMTSFREIE GEMEINDEN MIT 10 000 UND MEHR EINWOHNERN | 345,50 | 85,63 | 0,49 | 92,10 | 68,63 | 297,18 | 69,30- | 83,87 |
| 299 | DAVON BURSCHHEID, STADT | 196,69 | 21,53 | - | - | 42,45 | 330,98 | 70,72- | 13,32 |
| 300 | HUECKESWAGEN, STADT | 388,22 | 171,52 | - | 122,97 | 40,31 | 269,60 | 66,98- | 75,15 |
| 301 | LANGENFELD -RHEINLAND-,STADT | 254,96 | 36,48 | - | 64,80 | 88,94 | 315,51 | 69,95- | 60,21 |
| 302 | LEICHLINGEN -RHEINLAND-,STADT | 429,14 | 125,54 | - | 233,20 | 37,84 | 291,09 | 64,20- | 92,61 |
| 303 | MUNHEIM, STADT | 637,65 | 186,34 | 2,69 | 181,39 | 89,18 | 246,30 | 61,67- | 106,45 |
| 304 | OPPLADEN, STADT | 220,97 | 49,20 | - | 13,51 | 69,46 | 308,11 | 78,63- | 108,47 |
| 305 | RADEVORPMWALD, STADT | 291,86 | 41,86 | - | 67,12 | 58,64 | 322,28 | 67,65- | 96,37 |
| 306 | AMTSFREIE GEMEINDEN MIT 3 000 BIS UNTER 10 000 EINWOHNERN | 194,64 | 40,87 | - | 41,37 | 33,13 | 253,37 | 57,93- | 99,01 |
| 307 | DAVON BERGISCHE-NEUKIRCHEN, STADT | 291,52 | 61,16 | - | 68,56 | 37,82 | 261,76 | 58,69- | 94,71 |
| 308 | WITZHELDEN | 47,27 | 10,01 | - | - | 26,01 | 240,62 | 56,77- | 105,55 |
| 309 | AMTSFREIE GEMEINDEN MIT WENIGER ALS 3 000 EINWOHNERN | 117,13 | 48,72 | - | - | 52,17 | 288,39 | 58,06- | 61,52 |
| 310 | ZUSAMMEN | 336,24 | 83,17 | 0,47 | 88,84 | 66,81 | 295,04 | 68,66- | 84,37 |
| 311 | AMTSANGEHÖRIGE GEMEINDEN MIT 10 000 UND MEHR EINWOHNERN KERMELSKIRCHEN, STADT | 427,41 | 56,94 | - | 23,57 | 222,78 | 261,46 | 131,97- | 31,24 |
| 312 | AMTSANGEHÖRIGE GEMEINDEN MIT 3 000 BIS UNTER 10 000 EINWOHNERN DARRINGHAUSEN | 292,80 | 9,70 | - | 2,48 | 26,62 | 198,96 | 109,62- | 73,99 |
| 313 | AMTSANGEHÖRIGE GEMEINDEN MIT WENIGER ALS 3 000 EINWOHNERN | 360,54 | 134,64 | - | 3,10 | 14,12 | 191,46 | 109,84- | 79,20 |
| 314 | ZUSAMMEN | 404,19 | 57,41 | - | 19,08 | 179,46 | 247,36 | 127,18- | 40,89 |
| 315 | ÄMTER | 24,45 | 1,32 | - | - | 8,54 | 69,95 | 58,18 | 13,47 |
| 316 | AMTSANGEHÖRIGE GEMEIN- DEN UND ÄMTER | 428,64 | 58,74 | - | 19,08 | 188,01 | 317,31 | 69,00- | 54,36 |
| 317 | KREIS | 65,53 | 27,17 | - | 1,61 | 10,38 | 85,13 | 39,46 | 32,98 |
| 318 | INSGESAMT | 414,44 | 106,99 | 0,40 | 80,89 | 93,80 | 383,22 | 29,25- | 113,23 |

ANMERKUNGEN S. XXII

Gemeindeergebnisse
Gesamthaushalt, Neuschulden, Beamte und Angestellte

| Allgemeine Deckungsmittel | | | | | | | | Rücklagen für den Gesamt- haushalt ⁸⁾ (Saldo) | Neuschulden ⁹⁾ am 31.12.1970) | | Beamte und Ange- stellte | Lfd. Nr. |
|--------------------------------------|-------------|-----------------|-----------------------|------------------|---|--|----------|--|---|---|-----------------------------------|-------------|
| darunter | | | | | | | | | insgesamt | die den Haushalt in der Regel voll belasten | | |
| Steuern und steuerähnliche Einnahmen | | | | | | | | | | | | |
| davon | | | | | | | | | | | | |
| zusammen | Grundsteuer | | Gewerbesteuer nach | | Gemeinde- anteil an der Einkommen- steuer | Gewerbe- steuer- umlage (Ausgabe) | Sonstige | | | | | |
| | A | B ⁷⁾ | Ertrag und Kapital | der Lohnsumme | | | | | | | | |
| DM je Einwohner | | | | | | | | | | | | Zahl |
| 168,07 | 11,05 | 13,68 | 135,19 | - | 69,44 | 62,86 | 1,58 | 7,88- | 313,52 | 57,08 | - | 290 |
| 131,25 | 9,27 | 13,15 | 70,91 | - | 67,67 | 31,25 | 1,51 | 1,51 | 541,38 | 194,40 | - | 291 |
| 140,21 | 14,64 | 12,87 | 65,69 | - | 73,92 | 28,73 | 1,82 | 0,55- | 296,68 | 138,80 | 1 | 292 |
| 140,37 | 13,72 | 12,92 | 71,79 | - | 71,73 | 31,59 | 1,80 | 3,04- | 331,24 | 125,43 | 1 | 293 |
| - | - | - | - | - | - | - | - | 0,24 | 7,36 | 5,07 | 108 | 294 |
| 140,37 | 13,72 | 12,92 | 71,79 | - | 71,73 | 31,59 | 1,80 | 2,80- | 338,60 | 130,50 | 109 | 295 |
| 10,22 | - | - | - | - | - | - | 10,22 | 0,07 | 27,48 | 23,69 | 293 | 296 |
| 250,44 | 6,52 | 27,06 | 156,51 | 12,76 | 98,66 | 63,28 | 12,22 | 0,03- | 419,31 | 154,61 | 784 | 297 |
| 269,23 | 1,47 | 26,12 | 128,57 | 48,24 | 125,11 | 61,98 | 1,70 | 0,07- | 571,50 | 261,56 | 751 | 298 |
| 382,13 | 2,07 | 28,10 | 215,61 | 103,94 | 143,84 | 112,82 | 1,40 | 0,18 | 617,08 | 184,04 | 49 | 299 |
| 248,65 | 4,94 | 26,81 | 98,87 | 60,93 | 107,76 | 52,83 | 2,17 | 4,87 | 634,37 | 391,85 | 55 | 300 |
| 311,48 | 1,17 | 23,86 | 157,47 | 70,01 | 129,26 | 72,02 | 1,74 | 0,37 | 693,68 | 282,94 | 185 | 301 |
| 253,49 | 1,60 | 24,39 | 114,36 | 47,89 | 126,20 | 63,17 | 2,22 | 1,04 | 674,00 | 396,68 | 71 | 302 |
| 191,32 | 1,13 | 18,21 | 92,13 | 41,10 | 84,12 | 46,24 | 0,86 | 0,51 | 506,73 | 279,36 | 118 | 303 |
| 258,07 | 0,34 | 33,95 | 126,88 | - | 147,07 | 52,25 | 2,07 | 3,45- | 369,36 | 190,75 | 197 | 304 |
| 279,43 | 1,97 | 28,31 | 102,43 | 60,71 | 138,59 | 54,24 | 1,66 | - | 650,89 | 167,00 | 76 | 305 |
| 203,57 | 2,98 | 22,02 | 89,09 | - | 125,40 | 37,30 | 1,39 | 0,20 | 175,79 | 86,61 | 28 | 306 |
| 213,58 | 2,47 | 24,83 | 87,96 | - | 135,15 | 37,98 | 1,15 | 0,33 | 192,70 | 96,68 | 19 | 307 |
| 188,34 | 3,75 | 17,76 | 90,80 | - | 110,56 | 36,27 | 1,75 | - | 150,08 | 71,29 | 9 | 308 |
| 267,22 | 0,49 | 29,04 | 187,01 | - | 116,14 | 90,55 | 25,10 | 5,41 | 80,22 | 3,94 | 10 | 309 |
| 266,12 | 1,53 | 25,96 | 127,27 | 45,52 | 125,04 | 61,10 | 1,90 | 0,01- | 548,24 | 250,89 | 789 | 310 |
| 354,76 | 1,23 | 35,02 | 188,62 | 68,53 | 148,07 | 88,25 | 1,53 | 0,45 | 626,46 | 310,61 | 71 | 311 |
| 227,84 | 4,06 | 22,11 | 165,80 | - | 107,38 | 73,54 | 2,03 | 0,45 | 103,77 | 8,12 | 1 | 312 |
| 197,31 | 4,48 | 23,07 | 96,76 | - | 117,77 | 45,80 | 1,03 | 0,69 | 347,11 | 89,19 | 1 | 313 |
| 324,82 | 1,88 | 32,32 | 177,82 | 53,77 | 140,19 | 82,72 | 1,56 | 0,47 | 534,64 | 252,38 | 73 | 314 |
| - | - | - | - | - | - | - | - | 0,15 | - | - | 94 | 315 |
| 324,82 | 1,88 | 32,32 | 177,82 | 53,77 | 140,19 | 82,72 | 1,56 | 0,62 | 534,64 | 252,38 | 167 | 316 |
| 10,11 | - | - | - | - | - | - | 10,11 | 1,48- | 14,78 | 6,09 | 422 | 317 |
| 284,28 | 1,58 | 26,83 | 134,20 | 46,65 | 127,11 | 64,06 | 11,96 | 1,41- | 561,16 | 257,19 | 1378 | 318 |

| Lfd. Nr. | Gebietakörperschaft | Spezielle Deckungsmittel | | | | | | | |
|---------------------|---|--------------------------|---|----------|---|-----------------------------------|-----------|---|--|
| | | insgesamt | darunter | | | | insgesamt | All- gemeine Umlagen (Saldo) 6) | All- gemeine Finanz- zuwei- sungen |
| | | | Verwal- tungs- zweig- gebundene Zuweil- sungen | Darlehen | Schulden aus Kredit- markt- mitteln 5) | Gebühren, Eotgelte, Strafen | | | |
| | | | | | | | | | |
| DM je Einwohner | | | | | | | | | |
| 319 | KREISFREIE STADT BONN | 720,35 | 292,97 | 6,21 | 182,78 | 112,52 | 556,50 | 33,02- | 227,68 |
| 320 | KOELN | 742,17 | 123,99 | 12,90 | 205,77 | 186,61 | 447,34 | 34,91- | 45,86 |
| 321 | INSGESAMT | 736,57 | 167,32 | 11,18 | 199,88 | 167,61 | 475,33 | 34,42- | 92,48 |
| KREIS BERGHEIM-ERFT | | | | | | | | | |
| 322 | AMTSFREIE GEMEINDEN MIT 10 000 UND MEHR EINWOHNERN TUERNICH | 389,61 | 16,81 | - | 111,78 | 43,86 | 369,10 | 86,41- | 13,34 |
| 323 | AMTSFREIE GEMEINDEN MIT 3 000 BIS UNTER 10 000 EINWOHNERN | - | - | - | - | - | - | - | - |
| 324 | AMTSFREIE GEMEINDEN MIT WENIGER ALS 3 000 EINWOHNERN | - | - | - | - | - | - | - | - |
| 325 | ZUSAMMEN | 389,61 | 16,81 | - | 111,78 | 43,86 | 369,10 | 86,41- | 13,34 |
| 326 | AMTSANGEHÖRIGE GEMEINDEN MIT 10 000 UND MEHR EINWOHNERN | 339,95 | 121,30 | - | 72,98 | 90,97 | 160,55 | 160,26- | 86,49 |
| 327 | DAVON BERGHEIM-ERFT-, STADT | 574,85 | 212,77 | - | 150,86 | 110,83 | 178,30 | 177,12- | 42,18 |
| 328 | KERPEN, STADT | 119,85 | 35,59 | - | - | 72,37 | 143,92 | 144,45- | 128,00 |
| 329 | AMTSANGEHÖRIGE GEMEINDEN MIT 3 000 BIS UNTER 10 000 EINWOHNERN | 479,03 | 106,73 | 16,63 | 81,31 | 66,52 | 160,94 | 185,61- | 54,78 |
| 330 | DAVON RECBURG, STADT | 366,04 | 171,60 | - | - | 94,97 | 153,26 | 245,97- | 17,78 |
| 331 | HUEGELHOVEN | 210,39 | 9,51 | - | 96,83 | 47,36 | 169,54 | 154,04- | 71,48 |
| 332 | NIEDERAUSSEM | 333,84 | 147,08 | - | 108,29 | 38,58 | 298,55 | 293,50- | - |
| 333 | ORERALSSEM-FORTUNA | 56,32 | 19,58 | - | - | 24,44 | 213,46 | 178,98- | 27,84 |
| 334 | JUANRATH-ICHENDORF | 520,58 | 120,74 | - | 295,86 | 95,18 | 132,95 | 147,42- | 43,81 |
| 335 | ELSDORF-RHLD.,- | 1216,65 | 174,45 | 150,91 | 15,56 | 62,82 | 235,32 | 169,57- | 8,95 |
| 336 | HEPPENDORF | 1086,15 | 160,68 | 47,79 | - | 43,53 | 124,77 | 147,88- | 143,24 |
| 337 | HOPPEM | 369,02 | 67,80 | - | 115,67 | 63,55 | 128,43 | 171,07- | 67,56 |
| 338 | SINDORF | 301,64 | 4,38 | - | 90,54 | 159,81 | 161,38 | 142,60- | 64,43 |
| 339 | KASTER, STADT | 486,29 | 164,09 | - | 132,68 | 32,51 | 112,34 | 231,52- | 30,30 |
| 340 | PUETZ | 201,70 | 152,92 | - | - | 10,14 | 70,98 | 201,14- | 118,39 |
| 341 | AMTSANGEHÖRIGE GEMEINDEN MIT WENIGER ALS 3 000 EINWOHNERN | 597,62 | 82,38 | - | 4,46 | 74,15 | 180,84 | 170,12- | 112,76 |
| 342 | ZUSAMMEN | 472,23 | 105,40 | 10,54 | 66,54 | 72,59 | 164,27 | 178,02- | 70,87 |
| 343 | AMTER | 32,24 | 12,78 | - | 2,42 | 7,62 | 109,68 | 99,29 | 12,09 |
| 344 | AMTSANGEHÖRIGE GEMEIN- DEN UND AMTER | 504,47 | 118,18 | 10,54 | 68,96 | 80,20 | 273,93 | 78,73- | 82,96 |
| 345 | KREIS | 76,09 | 27,37 | - | 7,62 | 14,70 | 132,34 | 50,04 | 42,97 |
| 346 | INSGESAMT | 568,31 | 134,74 | 9,42 | 81,15 | 91,02 | 416,42 | 29,50- | 118,51 |
| KREIS EUSKIRCHEN | | | | | | | | | |
| 347 | AMTSFREIE GEMEINDEN MIT 10 000 UND MEHR EINWOHNERN | 356,00 | 108,98 | 5,98 | 55,25 | 89,99 | 274,12 | 78,69- | 140,83 |
| 348 | DAVON ERFTSTADT, STADT | 383,00 | 112,56 | - | 24,52 | 90,78 | 253,10 | 73,26- | 135,47 |

ANMERKUNGEN S. XXII

Gemeindeergebnisse
Gesamthaushalt, Neuschulden, Beamte und Angestellte

| Allgemeins Deckungsmittel | | | | | | | | Rücklagen für den Gesamt- haushalt (Saldo) | Neuschulden ^{B)} am 31.12.1970 ^{B)} | | Beamte und Ange- stellte | Lfd. Nr. |
|--------------------------------------|-------------|-----------------|-----------------------|------------------|---|--|----------|--|--|---|-----------------------------------|-------------|
| darunter | | | | | | | | | insgesamt | die den Haushalt in der Regel voll belasten | | |
| Steuern und steuerähnliche Einnahmen | | | | | | | | | | | | |
| davon | | | | | | | | | | | | |
| zusammen | Grundsteuer | | Gewerbesteuer nach | | Gemeinde- anteil an der Einkommen- steuer | Gewerbe- steuer- umlage (Ausgabe) | Sonstige | DM je Einwohner | Zahl | | | |
| | A | B ⁷⁾ | Ertrag und Kapital | der Lohnsumme | | | | | | | | |
| 337,90 | 0,50 | 47,39 | 171,95 | 40,59 | 138,20 | 77,97 | 17,25 | 0,92- | 999,61 | 380,83 | 2659 | 319 |
| 452,21 | 0,24 | 55,47 | 345,86 | - | 169,59 | 137,33 | 18,38 | 7,62 | 1458,13 | 599,32 | 9151 | 320 |
| 422,90 | 0,30 | 53,40 | 301,27 | 10,41 | 161,54 | 122,11 | 18,09 | 5,42 | 1340,56 | 543,29 | 11810 | 321 |
| 436,56 | 0,93 | 30,91 | 443,80 | - | 117,95 | 158,65 | 1,62 | 10,17- | 288,39 | 216,23 | 62 | 322 |
| - | - | - | - | - | - | - | - | - | - | - | - | 323 |
| - | - | - | - | - | - | - | - | - | - | - | - | 324 |
| 436,56 | 0,93 | 30,91 | 443,80 | - | 117,95 | 158,65 | 1,62 | 10,17- | 288,39 | 216,23 | 62 | 325 |
| 231,68 | 2,50 | 27,77 | 162,53 | - | 110,01 | 73,02 | 1,89 | 0,05 | 507,49 | 364,08 | 7 | 326 |
| 324,87 | 1,76 | 37,59 | 257,69 | - | 138,85 | 112,39 | 1,37 | - | 739,58 | 632,46 | 4 | 327 |
| 144,37 | 3,20 | 18,57 | 73,38 | - | 82,98 | 36,14 | 2,38 | 0,09 | 290,03 | 112,63 | 3 | 328 |
| 256,12 | 4,70 | 28,10 | 269,27 | - | 105,45 | 113,01 | 1,61 | 3,25- | 614,44 | 283,17 | 13 | 329 |
| 375,83 | 4,73 | 34,21 | 365,25 | - | 122,43 | 153,03 | 2,25 | 38,92- | 559,47 | 245,64 | 5 | 330 |
| 254,58 | 12,50 | 16,55 | 214,61 | - | 95,77 | 85,74 | 0,88 | 0,17- | 599,65 | 305,99 | - | 331 |
| 642,26 | 1,32 | 43,62 | 874,40 | - | 101,71 | 380,75 | 1,97 | 102,81 | 861,03 | 627,14 | 1 | 332 |
| 368,67 | 1,78 | 34,31 | 382,75 | - | 115,39 | 166,86 | 1,29 | - | 481,96 | 355,56 | 3 | 333 |
| 244,74 | 1,13 | 38,90 | 184,44 | - | 98,83 | 80,07 | 1,51 | 12,83- | 951,28 | 274,20 | 1 | 334 |
| 410,93 | 3,11 | 33,64 | 384,48 | - | 119,02 | 131,27 | 1,94 | 9,71- | 316,80 | 220,73 | 1 | 335 |
| 132,14 | 7,49 | 14,47 | 35,13 | - | 87,70 | 14,08 | 1,62 | 14,97- | 296,56 | 96,75 | - | 336 |
| 236,70 | 0,97 | 33,17 | 124,54 | - | 134,63 | 58,32 | 1,70 | - | 808,26 | 387,00 | 1 | 337 |
| 220,02 | 2,19 | 21,27 | 190,77 | - | 82,41 | 78,19 | 1,56 | 4,38 | 926,04 | 320,25 | - | 338 |
| 313,36 | 5,97 | 13,93 | 367,76 | - | 84,25 | 159,89 | 1,33 | 16,58- | 458,43 | 269,13 | 1 | 339 |
| 155,11 | 16,99 | 16,99 | 32,89 | - | 100,85 | 14,25 | 1,64 | 8,76- | 258,15 | 7,67 | - | 340 |
| 187,02 | 11,56 | 17,53 | 88,13 | - | 104,21 | 36,08 | 1,67 | 21,71- | 278,06 | 97,22 | 5 | 341 |
| 264,91 | 5,45 | 26,23 | 217,49 | - | 106,13 | 92,06 | 1,67 | 5,77- | 536,06 | 267,11 | 25 | 342 |
| - | - | - | - | - | - | - | - | 0,02 | 32,93 | 19,69 | 340 | 343 |
| 264,91 | 5,45 | 26,23 | 217,49 | - | 106,13 | 92,06 | 1,67 | 5,75- | 568,98 | 286,80 | 374 | 344 |
| 21,73 | - | - | - | - | - | - | 21,73 | - | 72,29 | 12,53 | 287 | 345 |
| 304,94 | 4,96 | 26,73 | 241,62 | - | 107,39 | 99,16 | 23,40 | 6,22- | 611,36 | 291,81 | 723 | 346 |
| 200,73 | 6,22 | 24,00 | 124,71 | - | 95,70 | 52,21 | 2,31 | 0,88- | 790,27 | 383,22 | 494 | 347 |
| 185,97 | 7,60 | 21,11 | 108,28 | - | 84,33 | 36,79 | 1,44 | 0,16- | 800,86 | 401,36 | 126 | 348 |

3. Kreis- und
noch: 3.2 Spezielle und allgemeine Deckungsmittel, Rücklagen für den

| Lfd. Nr. | Gebietskörperschaft | Spezielle Deckungsmittel | | | | | | | |
|-----------------|---------------------|--------------------------|--|----------|---|-----------------------------------|-----------|--|--|
| | | insgesamt | darunter | | | | insgesamt | All- gemeine Umlagen (Saldo) (6) | All- gemeine Finanz- zuwei- sungen |
| | | | Verwal- tungs- zweig- gebundene Zuwei- sungen | Darlehen | Schulden aus Kredit- markt- mitteln 5) | Gebühren, Entgelte, Strafen | | | |
| | | | | | | | | | |
| DM je Einwohner | | | | | | | | | |

NOCH KREIS EUSKIRCHEN

| | | | | | | | | | |
|-----|---|--------|--------|-------|--------|--------|--------|--------|--------|
| 349 | EUSKIRCHEN, STADT | 413,22 | 90,63 | 14,86 | 114,71 | 123,00 | 291,76 | 87,10- | 128,04 |
| 350 | MUENSTEREIFEL, RAD, STADT | 259,48 | 134,39 | 3,37 | 23,11 | 37,05 | 290,13 | 74,76- | 168,47 |
| 351 | WEILERSWIST | 219,47 | 92,85 | - | 19,34 | 86,96 | 259,21 | 70,33- | 148,77 |
| 352 | ZUELPICH, STADT | 325,82 | 144,68 | 1,66 | 13,76 | 42,79 | 269,10 | 78,06- | 158,84 |
| 353 | AMTSFREIE GEMEINDEN MIT 3 000 BIS UNTER 10 000 EINWOHNERN VEYAL | 185,23 | 25,64 | - | 82,43 | 31,81 | 235,64 | 69,66- | 163,77 |
| 354 | AMTSFREIE GEMEINDEN MIT WENIGER ALS 3 000 EINWOHNERN | - | - | - | - | - | - | - | - |
| 355 | ZUSAMMEN | 343,64 | 102,95 | 5,54 | 57,21 | 85,78 | 271,34 | 78,03- | 142,49 |
| 356 | AMTSANGEHÖRIGE GEMEINDEN MIT 10 000 UND MEHR EINWOHNERN | - | - | - | - | - | - | - | - |
| 357 | AMTSANGEHÖRIGE GEMEINDEN MIT 3 000 BIS UNTER 10 000 EINWOHNERN | - | - | - | - | - | - | - | - |
| 358 | AMTSANGEHÖRIGE GEMEINDEN MIT WENIGER ALS 3 000 EINWOHNERN | - | - | - | - | - | - | - | - |
| 359 | ZUSAMMEN | - | - | - | - | - | - | - | - |
| 360 | ÄMTER | - | - | - | - | - | - | - | - |
| 361 | AMTSANGEHÖRIGE GEMEIN- DEN UND ÄMTER | - | - | - | - | - | - | - | - |
| 362 | KREIS | 88,69 | 32,35 | - | 6,29 | 15,68 | 99,64 | 47,08 | 38,64 |
| 363 | INSGESAMT | 432,33 | 135,31 | 5,54 | 63,51 | 101,46 | 370,97 | 30,95- | 181,13 |

KREIS KEELN

| | | | | | | | | | |
|-----|---|--------|--------|-------|--------|--------|--------|---------|--------|
| 364 | AMTSFREIE GEMEINDEN MIT 10 000 UND MEHR EINWOHNERN | 512,97 | 62,18 | 2,07 | 149,18 | 82,17 | 375,88 | 94,03- | 50,80 |
| 365 | DAVON BRUEHL, STADT | 496,37 | 60,89 | - | 163,07 | 93,67 | 298,70 | 86,68- | 82,50 |
| 366 | FRECHEN, STADT | 558,04 | 93,64 | 16,42 | 214,55 | 91,84 | 306,07 | 91,22- | 30,82 |
| 367 | BFAUWEILER | 255,38 | 57,57 | - | 115,42 | 52,96 | 214,00 | 71,73- | 124,63 |
| 368 | HUERTH | 499,83 | 63,72 | - | 157,31 | 95,73 | 369,06 | 110,49- | 13,44 |
| 369 | LÜLVENICH | 665,51 | 37,24 | - | 78,90 | 105,38 | 269,49 | 79,15- | 80,34 |
| 370 | RODENKIRCHEN -BEZ. KOELN- | 571,84 | 72,25 | - | 227,30 | 67,60 | 373,02 | 78,97- | 41,91 |
| 371 | WESSELING | 429,11 | 22,06 | - | 5,91 | 49,01 | 851,59 | 135,32- | 12,13 |
| 372 | PULHEIM | 441,31 | 95,84 | - | 137,06 | 80,62 | 240,41 | 74,46- | 123,47 |
| 373 | AMTSFREIE GEMEINDEN MIT 3 000 BIS UNTER 10 000 EINWOHNERN | 486,96 | 137,87 | - | 170,67 | 135,41 | 224,65 | 67,28- | 150,26 |
| 374 | DAVON STOMMELN | 621,71 | 164,35 | - | 305,12 | 59,60 | 225,57 | 69,40- | 146,01 |
| 375 | SINNERSDORF | 399,17 | 120,61 | - | 83,08 | 185,45 | 224,06 | 65,90- | 153,03 |
| 376 | AMTSFREIE GEMEINDEN MIT WENIGER ALS 3 000 EINWOHNERN | - | - | - | - | - | - | - | - |
| 377 | ZUSAMMEN | 511,43 | 86,66 | 1,95 | 150,45 | 85,33 | 366,92 | 92,45- | 56,69 |
| 378 | AMTSANGEHÖRIGE GEMEINDEN MIT 10 000 UND MEHR EINWOHNERN | - | - | - | - | - | - | - | - |
| 379 | AMTSANGEHÖRIGE GEMEINDEN MIT 3 000 BIS UNTER 10 000 EINWOHNERN | - | - | - | - | - | - | - | - |

ANMERKUNGEN S. XXII

3. Kreis- und
noch: 3.2 Spezielle und allgemeine Deckungsmittel, Rücklagen für den

| Lfd. Nr. | Gebietkörperschaft | Spezielle Deckungsmittel | | | | | | | |
|---------------------------|---|--------------------------|--|----------|---|-----------------------------------|-----------|---|--|
| | | insgesamt | darunter | | | | insgesamt | All- gemeine Umlagen (Saldo) 6) | All- gemeine Finanz- zuwei- sungen |
| | | | Verwal- tungs- zweig- gebundene Zuwei- sungen | Darlehen | Schulden aus Kredit- markt- mitteln 5) | Gebühren, Entgelte, Strafen | | | |
| | | | | | | | | | |
| DM je Einwohner | | | | | | | | | |
| NOCH KREIS KOELN | | | | | | | | | |
| 380 | AMTSANGEHÖRIGE GEMEINDEN MIT WENIGER ALS 3 000 EINWOHNERN | - | - | - | - | - | - | - | - |
| 381 | ZUSAMMEN | - | - | - | - | - | - | - | - |
| 382 | AEMTER | - | - | - | - | - | - | - | - |
| 383 | AMTSANGEHÖRIGE GEMEIN- DEN UND AEMTER | - | - | - | - | - | - | - | - |
| 384 | KREIS | 92,23 | 24,21 | - | 28,44 | 12,51 | 106,05 | 59,34 | 29,48 |
| 385 | INSGESAMT | 603,66 | 90,87 | 1,95 | 178,90 | 97,83 | 472,97 | 33,10- | 86,18 |
| OBERBERGISCHE KREIS | | | | | | | | | |
| 386 | AMTSFREIE GEMEINDEN MIT 10 000 UND MEHR EINWOHNERN | 579,71 | 180,06 | 0,20 | 209,60 | 137,32 | 335,24 | 80,83- | 157,90 |
| 387 | DAVON BERGNEUSTADT, STADT | 783,69 | 270,13 | - | 337,03 | 152,02 | 283,87 | 76,45- | 94,44 |
| 388 | GUMMERSBACH, STADT | 606,85 | 108,20 | - | 204,07 | 236,59 | 313,77 | 90,35- | 96,73 |
| 389 | NUEMBRECHT | 467,34 | 273,89 | 2,28 | 64,07 | 86,03 | 384,92 | 73,48- | 303,36 |
| 390 | REICHSHOF | 226,86 | 99,39 | - | 55,54 | 23,70 | 395,41 | 74,13- | 284,53 |
| 391 | WALDBROEL, STADT | 364,90 | 101,73 | - | 169,72 | 52,75 | 301,27 | 83,00- | 176,01 |
| 392 | WIEHL | 870,90 | 361,20 | - | 362,49 | 61,61 | 383,66 | 68,71- | 162,43 |
| 393 | AMTSFREIE GEMEINDEN MIT 3 000 BIS UNTER 10 000 EINWOHNERN | 523,68 | 233,77 | 10,43 | 153,42 | 45,42 | 322,81 | 70,87- | 133,36 |
| 394 | DAVON GIMBORN | 248,13 | 28,99 | - | 89,35 | 31,16 | 299,21 | 48,51- | 30,18 |
| 395 | MARIENHEIDE | 567,89 | 98,39 | 21,00 | 236,59 | 53,13 | 260,00 | 73,08- | 54,39 |
| 396 | MORSBACH | 376,34 | 225,94 | 16,27 | 55,90 | 35,33 | 311,02 | 73,91- | 204,67 |
| 397 | RUFENDEROTH | 762,20 | 488,36 | - | 192,94 | 54,53 | 409,91 | 77,91- | 203,68 |
| 398 | AMTSFREIE GEMEINDEN MIT WENIGER ALS 3 000 EINWOHNERN | - | - | - | - | - | - | - | - |
| 399 | ZUSAMMEN | 567,60 | 191,67 | 2,41 | 197,46 | 117,46 | 332,55 | 78,68- | 152,60 |
| 400 | AMTSANGEHÖRIGE GEMEINDEN MIT 10 000 UND MEHR EINWOHNERN | - | - | - | - | - | - | - | - |
| 401 | AMTSANGEHÖRIGE GEMEINDEN MIT 3 000 BIS UNTER 10 000 EINWOHNERN | - | - | - | - | - | - | - | - |
| 402 | AMTSANGEHÖRIGE GEMEINDEN MIT WENIGER ALS 3 000 EINWOHNERN | - | - | - | - | - | - | - | - |
| 403 | ZUSAMMEN | - | - | - | - | - | - | - | - |
| 404 | AEMTER | - | - | - | - | - | - | - | - |
| 405 | AMTSANGEHÖRIGE GEMEIN- DEN UND AEMTER | - | - | - | - | - | - | - | - |
| 406 | KREIS | 160,53 | 30,84 | 16,48 | 12,75 | 70,59 | 110,27 | 48,35 | 46,27 |
| 407 | INSGESAMT | 728,12 | 222,51 | 19,89 | 210,20 | 188,05 | 442,82 | 30,33- | 198,87 |
| RHEINISCH-BERGISCHE KREIS | | | | | | | | | |
| 408 | AMTSFREIE GEMEINDEN MIT 10 000 UND MEHR EINWOHNERN | 344,23 | 86,73 | 2,48 | 64,22 | 61,99 | 305,67 | 75,26- | 121,42 |
| 409 | DAVON BENSBERG, STADT | 297,78 | 65,19 | - | 60,40 | 69,72 | 304,21 | 79,15- | 138,89 |

ANMERKUNGEN S. XXII

Gemeindergebnisse

Gesamthaushalt, Neuschulden, Beamte und Angestellte

| Allgemeine Deckungsmittel | | | | | | | | Rücklagen für den Gesamt- haushalt ⁸⁾ | Neuschulden ⁹⁾ am 31.12.1970 | | Beamte und Ange- stellte | Lfd. Nr. |
|--------------------------------------|-------------|-----------------|-----------------------|------------------|---|--|----------|---|--|---|-----------------------------------|-------------|
| darunter | | | | | | | | | insgesamt | die den Haushalt in der Regel voll belasten | | |
| Steuern und steuerähnliche Einnahmen | | | | | | | | | | | | |
| davon | | | | | | | | | | | | |
| zusammen | Grundsteuer | | Gewerbesteuer nach | | Gemeinde- anteil an der Einkommen- steuer | Gewerbe- steuer- umlage (Ausgabe) | Sonstige | DM je Einwohner | Zahl | | | |
| | A | B ⁷⁾ | Ertrag und Kapital | der Lohnsumme | | | | | | | | |
| - | - | - | - | - | - | - | - | - | - | - | - | 380 |
| - | - | - | - | - | - | - | - | - | - | - | - | 381 |
| - | - | - | - | - | - | - | - | - | - | - | - | 382 |
| - | - | - | - | - | - | - | - | - | - | - | - | 383 |
| 17,43 | - | - | - | - | - | - | 17,43 | 0,15 | 80,97 | 53,20 | 547 | 384 |
| 419,90 | 1,87 | 32,90 | 340,44 | 19,87 | 128,78 | 122,84 | 18,89 | 7,29 | 775,35 | 310,21 | 1698 | 385 |
| 252,64 | 2,12 | 33,63 | 170,88 | - | 111,78 | 67,82 | 2,05 | 0,40 | 918,93 | 524,36 | 694 | 386 |
| 257,72 | 1,03 | 30,03 | 170,36 | - | 122,11 | 67,68 | 1,88 | - | 971,36 | 620,11 | 83 | 387 |
| 297,02 | 0,91 | 45,91 | 193,93 | - | 130,28 | 76,18 | 2,17 | 1,04 | 1031,60 | 612,27 | 321 | 388 |
| 164,37 | 4,75 | 22,91 | 95,92 | - | 81,09 | 42,49 | 2,19 | - | 628,01 | 336,15 | 47 | 389 |
| 181,01 | 4,26 | 18,53 | 104,68 | - | 92,61 | 41,33 | 2,26 | - | 739,10 | 281,37 | 64 | 390 |
| 203,83 | 3,26 | 28,11 | 121,56 | - | 100,62 | 51,79 | 2,07 | - | 517,53 | 318,81 | 58 | 391 |
| 288,36 | 1,94 | 29,28 | 255,91 | - | 97,88 | 98,24 | 1,59 | - | 1231,22 | 698,77 | 121 | 392 |
| 246,64 | 2,58 | 27,76 | 184,82 | - | 100,48 | 70,88 | 2,09 | 0,39- | 532,30 | 298,68 | 138 | 393 |
| 279,09 | 3,35 | 27,81 | 205,13 | - | 106,51 | 65,68 | 1,97 | 2,55- | 231,36 | 94,87 | 19 | 394 |
| 271,34 | 2,21 | 27,93 | 237,22 | - | 107,21 | 105,22 | 2,00 | - | 523,99 | 190,70 | 33 | 395 |
| 173,64 | 3,84 | 20,92 | 121,22 | - | 75,89 | 50,56 | 2,32 | - | 600,30 | 431,43 | 37 | 396 |
| 271,61 | 1,38 | 33,80 | 179,02 | - | 112,89 | 57,51 | 2,02 | - | 640,69 | 396,41 | 49 | 397 |
| - | - | - | - | - | - | - | - | - | - | - | - | 398 |
| 251,39 | 2,22 | 32,36 | 173,89 | - | 109,34 | 68,48 | 2,06 | 0,23 | 935,36 | 475,58 | 832 | 399 |
| - | - | - | - | - | - | - | - | - | - | - | - | 400 |
| - | - | - | - | - | - | - | - | - | - | - | - | 401 |
| - | - | - | - | - | - | - | - | - | - | - | - | 402 |
| - | - | - | - | - | - | - | - | - | - | - | - | 403 |
| - | - | - | - | - | - | - | - | - | - | - | - | 404 |
| - | - | - | - | - | - | - | - | - | - | - | - | 405 |
| 10,48 | - | - | - | - | - | - | 10,48 | 0,00- | 268,59 | 259,84 | 711 | 406 |
| 261,37 | 2,22 | 32,36 | 173,89 | - | 109,34 | 68,48 | 12,54 | 0,21 | 1103,96 | 735,43 | 1543 | 407 |
| 250,37 | 1,20 | 25,23 | 153,21 | 16,15 | 114,94 | 62,40 | 2,04 | 3,05- | 483,37 | 221,57 | 969 | 408 |
| 257,02 | 0,96 | 25,40 | 114,54 | 45,18 | 120,26 | 51,29 | 1,97 | 8,22 | 539,22 | 278,92 | 198 | 409 |

3. Kreis- und
noch:3.2 Spezielle und allgemeine Deckungsmittel, Rücklagen für den

| Lfd. Nr. | Gebietkörperschaft | Spezielle Deckungsmittel | | | | | | | All- gemeine Umlagen (Saldo) 6) | All- gemeine Finanz- zuwei- sungen |
|-----------------|--------------------|--------------------------|---|----------|---|-----------------------------------|---------------|--------------------------------|---|--|
| | | in- gesamt | darunter | | | | in- gesamt | | | |
| | | | Verwal- tungs- zweigs- gebundene Zuwai- sungen | Darlehen | Schulden aus Kredit- markt- mitteln 5) | Gebühren, Entgelte, Strafen | | | | |
| | | | | | | | | von Gebiets- körperschaften | | |
| DM je Einwohner | | | | | | | | | | |

NOCH RHEINISCH-BERGISCHER KREIS

| | | | | | | | | | |
|-----|--|---------|--------|------|--------|--------|--------|---------|--------|
| 410 | BERGISCH GLADBACH, STADT | 236,27 | 59,82 | - | 56,16 | 69,08 | 319,21 | 79,67- | 89,02 |
| 411 | PORZ AM RHEIN, STADT | 473,62 | 110,89 | 7,05 | 48,70 | 69,41 | 333,63 | 75,72- | 117,78 |
| 412 | WIPPERFUERTH, STADT | 262,37 | 76,95 | - | 70,59 | 40,89 | 304,51 | 69,11- | 84,57 |
| 413 | LINDLAR | 246,74 | 80,54 | 4,09 | 51,55 | 35,83 | 276,21 | 71,58- | 161,40 |
| 414 | ODENTHAL | 276,59 | 29,68 | - | 163,11 | 33,16 | 245,57 | 64,09- | 140,87 |
| 415 | OVERATH | 473,24 | 141,26 | - | 182,68 | 52,25 | 247,67 | 68,55- | 145,66 |
| 416 | ROESRATH | 259,73 | 108,78 | - | - | 55,81 | 264,97 | 73,13- | 152,14 |
| 417 | AMTSFREIE GEMEINDEN MIT 3 000 BIS UNTER 10 000 EINWOHNERN KLUEPPELBERG | 193,54 | 55,83 | - | 65,62 | 29,77 | 248,05 | 65,87- | 159,02 |
| 418 | AMTSFREIE GEMEINDEN MIT WENIGER ALS 3 000 EINWOHNERN | - | - | - | - | - | - | - | - |
| 419 | ZUSAMMEN | 339,75 | 85,81 | 2,41 | 64,26 | 61,03 | 303,95 | 74,98- | 122,54 |
| 420 | AMTSANGEHÖRIGE GEMEINDEN MIT 10 000 UND MEHR EINWOHNERN | - | - | - | - | - | - | - | - |
| 421 | AMTSANGEHÖRIGE GEMEINDEN MIT 3 000 BIS UNTER 10 000 EINWOHNERN | 780,32 | 184,45 | - | 343,42 | 64,40 | 171,79 | 130,95- | 90,07 |
| 422 | DAVON ENGELSKIRCHEN | 1354,91 | 311,87 | - | 696,23 | 108,97 | 205,77 | 128,63- | 55,67 |
| 423 | KUERTEN | 33,77 | 18,90 | - | - | 6,51 | 127,83 | 133,97- | 134,76 |
| 424 | AMTSANGEHÖRIGE GEMEINDEN MIT WENIGER ALS 3 000 EINWOHNERN | 143,28 | 66,64 | - | 36,79 | 11,75 | 150,33 | 135,27- | 136,58 |
| 425 | ZUSAMMEN | 548,22 | 141,53 | - | 263,49 | 45,22 | 163,97 | 132,53- | 107,01 |
| 426 | AEMTER | 51,47 | 10,58 | - | 5,57 | 10,19 | 40,34 | 68,39 | 11,65 |
| 427 | AMTSANGEHÖRIGE GEMEIN- DEN UND AEMTER | 599,69 | 152,11 | - | 269,06 | 55,41 | 244,30 | 64,14- | 118,66 |
| 428 | KREIS | 112,05 | 21,36 | - | 51,67 | 10,84 | 89,51 | 43,65 | 33,92 |
| 429 | INSGESAMT | 473,68 | 112,75 | 2,21 | 133,17 | 71,40 | 388,44 | 30,42- | 156,13 |

RHEIN-SIEGKREIS

| | | | | | | | | | |
|-----|---|--------|--------|------|--------|--------|--------|--------|--------|
| 430 | AMTSFREIE GEMEINDEN MIT 10 000 UND MEHR EINWOHNERN | 321,27 | 114,10 | 0,95 | 73,53 | 57,92 | 292,94 | 76,93- | 113,44 |
| 431 | DAVON ALFTER | 140,16 | 22,55 | - | 25,80 | 23,32 | 287,27 | 73,00- | 161,25 |
| 432 | AUGUSTIN, SANKT | 527,70 | 241,65 | - | 128,22 | 97,74 | 255,03 | 74,97- | 165,59 |
| 433 | ROHNHEIM | 266,18 | 54,96 | - | 106,09 | 55,29 | 324,31 | 72,57- | 142,29 |
| 434 | EITOLF | 291,59 | 49,61 | 0,54 | - | 181,10 | 291,72 | 76,78- | 69,58 |
| 435 | HENNEF -SIEG- | 374,84 | 111,92 | - | 128,51 | 28,49 | 258,95 | 76,61- | 150,23 |
| 436 | HÖRNEF BAD, STADT | 258,63 | 27,27 | - | 76,45 | 78,60 | 264,09 | 77,11- | 36,76 |
| 437 | KÖNIGSWINTER, STADT | 323,40 | 159,29 | - | 70,15 | 36,28 | 326,12 | 76,37- | 61,35 |
| 438 | LOHMAR | 179,93 | 80,31 | 3,06 | 16,08 | 33,54 | 274,19 | 66,79- | 116,69 |
| 439 | NIEDERKASSEL | 120,43 | 46,24 | - | 25,05 | 14,23 | 296,66 | 68,82- | 95,43 |
| 440 | RHEINBACH, STADT | 639,36 | 262,93 | - | 203,25 | 102,66 | 254,30 | 74,95- | 181,86 |
| 441 | SIEGBURG, STADT | 376,04 | 72,44 | 7,65 | 50,41 | 76,60 | 335,79 | 85,08- | 42,01 |
| 442 | TRUISDORF, STADT | 308,41 | 137,19 | - | 32,92 | 46,73 | 303,18 | 86,08- | 70,52 |
| 443 | WACHTBERG | 76,70 | 41,31 | - | 3,95 | 20,93 | 241,65 | 71,24- | 179,32 |

ANMERKUNGEN S. XXII

Gemeindeergebnisse
Gesamthaushalt, Neuschulden, Beamte und Angestellte

| Allgemeine Deckungsmittel | | | | | | | | Rücklagen für den Gesamt- haushalt, (Saldo) ⁸⁾ | Neuschulden am 31.12.1970 ⁹⁾ | | Beamte und Ange- stellte | Lfd. Nr. |
|--------------------------------------|-------------|-----------------|-----------------------|------------------|---|--|----------|--|--|---|--------------------------------|-------------|
| darunter | | | | | | | | | insgesamt | die den Haushalt in der Regel voll belasten | | |
| Steuern und steuerähnliche Einnahmen | | | | | | | | | | | | |
| davon | | | | | | | | | | | | |
| zusammen | Grundsteuer | | Gewerbesteuer nach | | Gemeinde- anteil an der Einkommen- steuer | Gewerbe- steuer- umlage (Ausgabe) | Sonstige | DM je Einwohner | Zahl | | | |
| | A | B ⁷⁾ | Ertrag und Kapital | der Lohnsumme | | | | | | | | |
| 313,36 | 0,39 | 33,26 | 179,41 | 41,39 | 141,24 | 84,32 | 1,99 | - | 535,49 | 208,12 | 245 | 410 |
| 266,33 | 0,89 | 24,15 | 201,61 | - | 110,16 | 72,43 | 1,95 | 9,34- | 354,12 | 166,42 | 300 | 411 |
| 270,62 | 2,10 | 28,10 | 198,42 | - | 122,03 | 81,98 | 1,96 | 0,76- | 543,40 | 293,54 | 52 | 412 |
| 170,91 | 3,54 | 19,17 | 102,00 | - | 85,97 | 41,41 | 1,65 | 25,92- | 384,02 | 154,96 | 36 | 413 |
| 160,57 | 2,45 | 19,71 | 71,62 | - | 91,72 | 26,91 | 1,99 | 0,79 | 599,95 | 269,94 | 38 | 414 |
| 156,05 | 2,55 | 16,06 | 102,84 | - | 77,48 | 44,99 | 2,10 | 2,73- | 780,36 | 365,55 | 48 | 415 |
| 177,87 | 0,93 | 21,16 | 63,44 | - | 113,65 | 24,33 | 3,01 | 1,04 | 460,99 | 201,63 | 52 | 416 |
| 148,96 | 5,69 | 16,01 | 87,18 | - | 75,14 | 37,31 | 2,25 | 0,13 | 356,53 | 177,01 | 26 | 417 |
| - | - | - | - | - | - | - | - | - | - | - | - | 418 |
| 247,36 | 1,33 | 24,95 | 151,25 | 15,67 | 113,76 | 61,66 | 2,05 | 2,95- | 479,60 | 220,24 | 995 | 419 |
| - | - | - | - | - | - | - | - | - | - | - | - | 420 |
| 207,15 | 2,29 | 20,68 | 140,33 | - | 101,25 | 59,82 | 2,43 | 1,61- | 848,15 | 376,18 | - | 421 |
| 264,31 | 1,91 | 23,96 | 208,27 | - | 117,19 | 89,41 | 2,38 | 2,85- | 1318,19 | 580,95 | - | 422 |
| 132,90 | 2,79 | 16,42 | 52,04 | - | 80,55 | 21,38 | 2,48 | - | 237,45 | 110,13 | - | 423 |
| 148,45 | 6,11 | 15,87 | 65,70 | - | 83,69 | 24,92 | 2,00 | 6,45- | 264,10 | 175,83 | - | 424 |
| 185,77 | 3,68 | 18,93 | 113,14 | - | 94,85 | 47,11 | 2,27 | 3,37- | 635,36 | 303,19 | - | 425 |
| - | - | - | - | - | - | - | - | - | 14,26 | 10,71 | 77 | 426 |
| 185,77 | 3,68 | 18,93 | 113,14 | - | 94,85 | 47,11 | 2,27 | 3,37- | 649,62 | 313,89 | 77 | 427 |
| 10,72 | - | - | - | - | - | - | 10,72 | - | 52,24 | 51,83 | 574 | 428 |
| 252,89 | 1,53 | 24,45 | 148,04 | 14,35 | 112,17 | 60,43 | 12,78 | 2,99- | 546,16 | 279,96 | 1646 | 429 |
| 252,56 | 2,87 | 27,24 | 167,50 | 19,40 | 106,75 | 73,92 | 2,63 | 1,92 | 561,12 | 284,83 | 1436 | 430 |
| 182,98 | 5,48 | 18,92 | 107,42 | 2,04 | 95,25 | 47,27 | 1,15 | 7,83- | 509,88 | 253,57 | 60 | 431 |
| 172,41 | 0,90 | 17,02 | 85,08 | 25,97 | 88,96 | 46,48 | 0,96 | 1,20 | 667,44 | 329,86 | 122 | 432 |
| 194,87 | 7,73 | 26,00 | 100,67 | - | 99,75 | 41,59 | 2,32 | 3,02- | 515,89 | 262,62 | 100 | 433 |
| 289,68 | 4,92 | 25,41 | 267,12 | - | 115,59 | 126,19 | 2,92 | - | 499,05 | 199,78 | 112 | 434 |
| 177,64 | 3,27 | 25,03 | 92,43 | - | 92,91 | 38,46 | 2,45 | - | 632,42 | 289,67 | 101 | 435 |
| 285,90 | 1,20 | 38,20 | 227,71 | - | 122,89 | 106,07 | 1,97 | 6,75- | 439,13 | 219,80 | 73 | 436 |
| 335,43 | 1,88 | 31,59 | 270,16 | 2,41 | 121,04 | 93,99 | 2,34 | 0,12 | 335,22 | 204,30 | 154 | 437 |
| 217,43 | 2,84 | 19,86 | 191,04 | - | 73,31 | 69,59 | 1,97 | 4,70 | 656,16 | 360,63 | 66 | 438 |
| 267,06 | 2,76 | 20,89 | 267,91 | - | 94,78 | 120,18 | 0,90 | 3,01 | 319,76 | 139,16 | 62 | 439 |
| 145,13 | 4,89 | 15,54 | 51,30 | - | 80,61 | 23,46 | 16,24 | - | 349,62 | 483,23 | 67 | 440 |
| 365,81 | 0,46 | 42,64 | 295,27 | - | 149,95 | 113,53 | 1,99 | 21,37 | 776,70 | 604,13 | 206 | 441 |
| 460,67 | 0,71 | 36,22 | 180,61 | 113,47 | 176,68 | 98,43 | 1,42 | - | 551,19 | 119,36 | 206 | 442 |
| 127,50 | 6,48 | 15,40 | 49,85 | - | 83,97 | 28,60 | 0,39 | 4,66 | 295,92 | 187,77 | 39 | 443 |

3. Kreis- und
noch: 3.2 Spezielle und allgemeine Deckungsmittel, Rücklagen für den

| Lfd. Nr. | Gebietskörperschaft | Spezielle Deckungsmittel | | | | | | | All- gemeine Umlagen (Saldo) (6) | All- gemeine Finanz- zuwei- sungen |
|-----------------|---------------------|--------------------------|--|----------|---|-----------------------------------|-----------|--------------------------------|--|--|
| | | insgesamt | darunter | | | | insgesamt | | | |
| | | | Verwal- tungs- zweig- gebundene Zuwei- sungen | Darlehen | Schulden aus Kredit- markt- mitteln 5) | Gebühren, Entgelte, Strafen | | | | |
| | | | | | | | | von Gebiets- körperschaften | | |
| DM je Einwohner | | | | | | | | | | |

NOCH RHEIN-STIEGKREIS

| | | | | | | | | | |
|-----|---|--------|--------|------|--------|--------|--------|--------|--------|
| 444 | WINDECK | 323,62 | 147,61 | - | 117,47 | 22,66 | 323,56 | 76,81- | 250,25 |
| 445 | AMTSFREIE GEMEINDEN MIT 3 000 BIS UNTER 10 000 EINWOHNERN | 348,50 | 125,89 | 1,57 | 71,71 | 56,05 | 225,55 | 68,19- | 136,56 |
| 446 | DAVON MECKENHEIM, STADT | 384,31 | 92,07 | 7,83 | 62,30 | 51,34 | 207,76 | 62,41- | 105,45 |
| 447 | MUCH | 306,01 | 201,89 | - | - | 36,91 | 246,96 | 73,42- | 163,17 |
| 448 | NEUNKIRCHEN-SEELSCHIED | 183,90 | 95,87 | - | - | 21,33 | 211,19 | 67,11- | 149,09 |
| 449 | RUPPICHTEROTH | 271,54 | 66,35 | - | 134,49 | 16,51 | 204,44 | 69,19- | 83,46 |
| 450 | SWISTAL | 577,45 | 166,88 | - | 168,95 | 140,63 | 253,70 | 69,39- | 167,55 |
| 451 | AMTSFREIE GEMEINDEN MIT WENIGER ALS 3 000 EINWOHNERN | - | - | - | - | - | - | - | - |
| 452 | ZUSAMMEN | 324,17 | 115,36 | 1,01 | 73,34 | 57,72 | 285,76 | 76,00- | 115,90 |
| 453 | AMTSANGEHÖRIGE GEMEINDEN MIT 10 000 UND MEHR EINWOHNERN | - | - | - | - | - | - | - | - |
| 454 | AMTSANGEHÖRIGE GEMEINDEN MIT 3 000 BIS UNTER 10 000 EINWOHNERN | - | - | - | - | - | - | - | - |
| 455 | AMTSANGEHÖRIGE GEMEINDEN MIT WENIGER ALS 3 000 EINWOHNERN | - | - | - | - | - | - | - | - |
| 456 | ZUSAMMEN | - | - | - | - | - | - | - | - |
| 457 | AEMTER | - | - | - | - | - | - | - | - |
| 458 | AMTSANGEHÖRIGE GEMEIN- DEN UND AEMTER | - | - | - | - | - | - | - | - |
| 459 | KREIS | 125,33 | 51,79 | - | 16,14 | 12,88 | 99,86 | 47,07 | 41,84 |
| 460 | INSGESAMT | 449,50 | 167,14 | 1,01 | 89,48 | 70,60 | 385,61 | 28,93- | 157,74 |

ANMERKUNGEN S. XXII

Gemeindergebnisse

Gesamthaushalt, Neuschulden, Beamte und Angestellte

| Allgemeins Deckungsmittel | | | | | | | | Rücklagen für den Gesamt- haushalt ⁸⁾ (Saldo) | Neuschulden ⁹⁾ am 31.12.1970 | | Beamte und Ange- stellte | Lfd. Nr. |
|--------------------------------------|-------------|-----------------|-----------------------|------------------|---|--|----------|--|--|---|-----------------------------------|-------------|
| darunter | | | | | | | | | insgesamt | die den Haushalt in der Regel voll belasten | | |
| Steuern und steuerähnliche Einnahmen | | | | | | | | | | | | |
| davon | | | | | | | | | | | | |
| zusammen | Grundsteuer | | Gewerbesteuer nach | | Gemeinde- anteil an der Einkommen- steuer | Gewerbe- steuer- umlage (Ausgabe) | Sonstige | DM je Einwohner | Zahl | | | |
| | A | B ⁷⁾ | Ertrag und Kapital | der Lohnsumme | | | | | | | | |
| 148,55 | 3,56 | 20,15 | 68,99 | - | 83,88 | 30,67 | 2,63 | - | 635,61 | 342,54 | 68 | 444 |
| 148,71 | 7,61 | 16,17 | 86,39 | - | 75,86 | 39,04 | 1,71 | 2,59- | 410,62 | 193,60 | 142 | 445 |
| 152,33 | 11,57 | 18,80 | 77,85 | - | 78,57 | 35,43 | 0,96 | 0,83- | 439,87 | 386,00 | 34 | 446 |
| 148,67 | 6,60 | 16,84 | 96,61 | - | 69,15 | 42,74 | 2,20 | 12,94- | 305,49 | 184,02 | 23 | 447 |
| 121,90 | 3,24 | 13,07 | 65,55 | - | 66,60 | 28,23 | 1,67 | - | 382,75 | 143,65 | 30 | 448 |
| 188,83 | 4,95 | 20,56 | 139,00 | - | 87,51 | 65,15 | 1,95 | 0,14- | 400,93 | 121,59 | 30 | 449 |
| 144,31 | 11,35 | 13,30 | 69,18 | - | 80,21 | 31,56 | 1,84 | - | 507,95 | 132,53 | 25 | 450 |
| - | - | - | - | - | - | - | - | - | - | - | - | 451 |
| 241,49 | 3,37 | 26,06 | 158,86 | 17,33 | 103,45 | 70,11 | 2,53 | 1,35 | 545,08 | 275,11 | 1578 | 452 |
| - | - | - | - | - | - | - | - | - | - | - | - | 453 |
| - | - | - | - | - | - | - | - | - | - | - | - | 454 |
| - | - | - | - | - | - | - | - | - | - | - | - | 455 |
| - | - | - | - | - | - | - | - | - | - | - | - | 456 |
| - | - | - | - | - | - | - | - | - | - | - | - | 457 |
| - | - | - | - | - | - | - | - | - | - | - | - | 458 |
| 11,04 | - | - | - | - | - | - | 11,04 | 0,00 | 83,70 | 53,59 | 841 | 459 |
| 252,54 | 3,37 | 26,06 | 158,86 | 17,33 | 103,45 | 70,11 | 13,57 | 1,34 | 628,78 | 328,70 | 2419 | 460 |

3. Kreis- und
noch: 3.2 Spezielle und allgemeine Deckungsmittel, Rücklagen für den

| Lfd. Nr. | Gebietkörperschaft | Spezielle Deckungsmittel | | | | | | | |
|-----------------|---|--------------------------|---|----------|---|-----------------------------------|-----------|---|--|
| | | insgesamt | darunter | | | | insgesamt | All- gemeine Umlagen (Saldo) 6) | All- gemeine Finanz- zuwei- sungen |
| | | | Verwal- tungs- zweig- gebundene Zuweil- sungen | Darlehen | Schulden aus Kredit- markt- mitteln 5) | Gebühren, Entgelte, Strafen | | | |
| | | | | | | | | | |
| DM je Einwohner | | | | | | | | | |
| 461 | KREISFREIE STADT AACHEN | 534,13 | 123,91 | 6,18 | 79,99 | 133,02 | 461,16 | 34,94- | 125,03 |
| 462 | INSGESAMT | 534,13 | 123,91 | 6,18 | 79,99 | 133,02 | 461,16 | 34,94- | 125,03 |
| KREIS AACHEN | | | | | | | | | |
| 463 | AMTSFREIE GEMEINDEN MIT 10 000 UND MEHR EINWOHNERN | 244,10 | 63,41 | - | 32,60 | 54,36 | 277,02 | 95,20- | 130,69 |
| 464 | DAVON ALSDORF, STADT | 343,52 | 111,42 | - | 73,91 | 55,53 | 296,14 | 97,24- | 178,21 |
| 465 | ESCHWEILER, STADT | 206,38 | 40,37 | - | 8,94 | 73,04 | 304,64 | 99,64- | 128,44 |
| 466 | STOLBERG -RHLD.-, STADT | 261,06 | 35,50 | - | 10,29 | 68,73 | 252,03 | 103,89- | 56,20 |
| 467 | WUERSELEN, STADT | 229,23 | 27,76 | - | 66,33 | 52,85 | 270,52 | 93,59- | 158,45 |
| 468 | RRAND | 266,11 | 29,61 | - | 8,59 | 54,28 | 257,33 | 90,09- | 121,26 |
| 469 | BRDICHWEIDEN | 221,67 | 104,81 | - | - | 38,50 | 214,61 | 87,85- | 102,26 |
| 470 | EILENDORF | 324,00 | 127,52 | - | 115,14 | 37,20 | 249,60 | 88,50- | 132,42 |
| 471 | HOENGEN | 141,71 | 38,22 | - | 8,02 | 39,88 | 256,49 | 92,13- | 186,02 |
| 472 | KOHLSCHEID | 307,02 | 134,59 | - | 48,06 | 62,21 | 258,38 | 89,42- | 149,12 |
| 473 | LAURENSBERG | 155,95 | 59,76 | - | - | 22,49 | 244,42 | 81,31- | 128,47 |
| 474 | MERKSTEIN | 137,59 | 37,78 | - | 20,01 | 21,51 | 386,62 | 92,17- | 145,89 |
| 475 | AMTSFREIE GEMEINDEN MIT 3 000 BIS UNTER 10 000 EINWOHNERN | 309,26 | 102,06 | 17,25 | 35,57 | 50,66 | 248,53 | 86,55- | 140,11 |
| 476 | DAVON HERZOGENRATH, STADT | 316,11 | 102,82 | - | - | 72,29 | 266,82 | 98,13- | 117,65 |
| 477 | BARDENBERG | 417,28 | 30,55 | 77,32 | 218,50 | 23,09 | 224,06 | 85,35- | 171,00 |
| 478 | GRESSENICH | 306,14 | 197,27 | - | 50,05 | 26,32 | 267,14 | 88,71- | 129,46 |
| 479 | HAAREN | 111,27 | 27,55 | - | - | 40,66 | 237,70 | 84,20- | 148,44 |
| 480 | KORNELIMUENSTER | 172,37 | 79,47 | - | - | 69,13 | 239,05 | 85,92- | 149,37 |
| 481 | RICHTERICH | 501,70 | 190,58 | - | - | 39,78 | 247,19 | 79,21- | 140,26 |
| 482 | WALHEIM | 411,38 | 86,39 | 53,59 | - | 78,60 | 248,44 | 80,12- | 133,85 |
| 483 | AMTSFREIE GEMEINDEN MIT WENIGER ALS 3 000 EINWOHNERN | 220,14 | 47,84 | - | 70,26 | 46,17 | 289,06 | 82,96- | 122,45 |
| 484 | ZUSAMMEN | 256,64 | 70,84 | 3,39 | 33,58 | 53,55 | 271,55 | 93,37- | 132,45 |
| 485 | AMTSANGEHÖRIGE GEMEINDEN MIT 10 000 UND MEHR EINWOHNERN | - | - | - | - | - | - | - | - |
| 486 | AMTSANGEHÖRIGE GEMEINDEN MIT 3 000 BIS UNTER 10 000 EINWOHNERN | - | - | - | - | - | - | - | - |
| 487 | AMTSANGEHÖRIGE GEMEINDEN MIT WENIGER ALS 3 000 EINWOHNERN | - | - | - | - | - | - | - | - |
| 488 | ZUSAMMEN | - | - | - | - | - | - | - | - |
| 489 | AEMTER | - | - | - | - | - | - | - | - |
| 490 | AMTSANGEHÖRIGE GEMEIN- DEN UND AEMTER | - | - | - | - | - | - | - | - |
| 491 | KREIS | 84,41 | 33,01 | - | 10,66 | 13,35 | 120,92 | 60,94 | 46,25 |
| 492 | INSGESAMT | 341,05 | 103,84 | 3,39 | 44,24 | 66,90 | 392,47 | 32,44- | 178,70 |
| KREIS DUEREN | | | | | | | | | |
| 493 | AMTSFREIE GEMEINDEN MIT 10 000 UND MEHR EINWOHNERN DUEREN STADT | 341,97 | 36,38 | - | 52,63 | 99,10 | 332,92 | 115,28- | 96,26 |

Gemeindeergebnisse

Gesamthaushalt, Neuschulden, Beamte und Angestellte

| Allgemeine Deckungsmittel | | | | | | | | Rücklagen für den Gesamt- haushalt ⁸⁾ (Saldo) | Neuschulden ⁹⁾ am 31.12.1970 | | Beamte und Ange- stellte | Lfd. Nr. |
|--------------------------------------|-------------|-----------------|-----------------------|------------------|---|--|----------|--|--|---|-----------------------------------|-------------|
| darunter | | | | | | | | | insgesamt | die den Haushalt in der Regel voll belasten | | |
| Steuern und steuerähnliche Einnahmen | | | | | | | | | | | | |
| davon | | | | | | | | | | | | |
| zusammen | Grundsteuer | | Gewerbesteuer nach | | Gemeinde- anteil an der Einkommen- steuer | Gewerbe- steuer- umlage (Ausgabe) | Sonstige | DM je Einwohner | Zahl | | | |
| | A | B ⁷⁾ | Ertrag und Kapital | der Lohnsumme | | | | | | | | |
| 336,64 | 0,24 | 48,09 | 226,78 | - | 138,67 | 90,42 | 13,27 | 0,07- | 584,06 | 392,18 | 1501 | 461 |
| 336,64 | 0,24 | 48,09 | 226,78 | - | 138,67 | 90,42 | 13,27 | 0,07- | 584,06 | 392,18 | 1501 | 462 |
| 236,73 | 1,06 | 26,58 | 122,64 | 24,74 | 110,72 | 51,38 | 2,37 | 2,17 | 409,84 | 183,84 | 940 | 463 |
| 217,81 | 0,44 | 23,78 | 70,30 | 55,82 | 99,94 | 34,63 | 2,15 | - | 506,67 | 324,41 | 170 | 464 |
| 261,60 | 0,74 | 28,64 | 165,10 | 17,75 | 118,84 | 72,33 | 2,87 | 0,41 | 634,05 | 314,54 | 207 | 465 |
| 283,93 | 0,50 | 40,33 | 193,72 | - | 123,42 | 77,11 | 3,07 | 0,53 | 414,63 | 133,16 | 190 | 466 |
| 211,15 | 0,79 | 23,26 | 55,81 | 36,60 | 118,94 | 26,47 | 2,22 | 7,11 | 358,98 | 145,56 | 111 | 467 |
| 219,59 | 1,19 | 23,94 | 114,14 | - | 128,48 | 49,62 | 1,46 | - | 289,68 | 170,25 | 33 | 468 |
| 206,58 | 3,92 | 19,79 | 154,57 | - | 92,96 | 66,71 | 2,06 | 7,43- | 283,38 | 105,01 | 28 | 469 |
| 202,14 | 0,45 | 20,00 | 99,52 | - | 122,76 | 42,33 | 1,74 | - | 281,90 | 56,82 | 23 | 470 |
| 165,31 | 0,90 | 20,65 | 50,46 | 28,66 | 88,30 | 26,03 | 2,37 | - | 435,52 | 104,20 | 54 | 471 |
| 199,71 | 0,76 | 22,11 | 64,11 | 41,94 | 100,74 | 31,83 | 1,89 | 1,26 | 350,98 | 167,69 | 50 | 472 |
| 187,11 | 4,42 | 22,02 | 99,29 | - | 102,49 | 42,73 | 1,60 | - | 146,64 | 24,56 | 26 | 473 |
| 334,88 | 1,70 | 21,51 | 182,86 | 80,26 | 95,24 | 49,08 | 2,38 | 24,30 | 176,73 | 117,30 | 48 | 474 |
| 184,73 | 2,38 | 21,67 | 95,23 | - | 103,10 | 39,92 | 2,27 | 2,19- | 303,23 | 87,56 | 170 | 475 |
| 225,93 | 0,65 | 32,38 | 133,68 | - | 121,80 | 65,42 | 2,84 | - | 432,78 | 98,03 | 38 | 476 |
| 133,73 | 1,90 | 16,95 | 26,16 | - | 97,34 | 10,96 | 2,34 | 17,09- | 450,01 | 132,71 | 25 | 477 |
| 202,79 | 2,82 | 19,61 | 115,70 | - | 111,26 | 48,97 | 2,38 | 0,64- | 167,91 | 63,70 | 27 | 478 |
| 169,61 | 1,20 | 19,13 | 66,52 | - | 106,10 | 25,74 | 2,41 | - | 228,20 | 44,87 | 16 | 479 |
| 167,33 | 2,46 | 19,77 | 71,07 | - | 102,08 | 30,11 | 2,07 | - | 293,06 | 83,99 | 23 | 480 |
| 186,16 | 5,27 | 19,55 | 126,49 | - | 86,37 | 53,55 | 2,04 | - | 165,76 | 47,77 | 19 | 481 |
| 191,91 | 3,32 | 21,82 | 117,26 | - | 87,02 | 39,17 | 1,66 | 0,26 | 375,65 | 142,66 | 22 | 482 |
| 245,23 | 4,68 | 17,73 | 226,16 | - | 85,31 | 89,66 | 1,00 | 14,71- | 348,95 | 79,29 | 12 | 483 |
| 226,61 | 1,36 | 25,52 | 118,36 | 19,61 | 108,95 | 49,54 | 2,34 | 1,13 | 388,25 | 163,81 | 1122 | 484 |
| - | - | - | - | - | - | - | - | - | - | - | - | 485 |
| - | - | - | - | - | - | - | - | - | - | - | - | 486 |
| - | - | - | - | - | - | - | - | - | - | - | - | 487 |
| - | - | - | - | - | - | - | - | - | - | - | - | 488 |
| - | - | - | - | - | - | - | - | - | - | - | - | 489 |
| - | - | - | - | - | - | - | - | - | - | - | - | 490 |
| 7,82 | - | - | - | - | - | - | 7,82 | 0,09- | 97,67 | 95,29 | 530 | 491 |
| 234,43 | 1,36 | 25,52 | 118,36 | 19,61 | 108,95 | 49,54 | 10,16 | 1,03 | 485,92 | 259,10 | 1652 | 492 |
| 328,79 | 0,64 | 48,88 | 241,61 | - | 131,00 | 95,77 | 2,44 | 9,33- | 450,56 | 64,85 | 286 | 493 |

| Lfd. Nr. | Gebietskörperschaft | Spezielle Deckungsmittel | | | | | | | |
|-------------------|---|--------------------------|---|----------|-------------------------------------|-----------------------------|-----------|-------------------------------|------------------------------|
| | | insgesamt | darunter | | | | insgesamt | Allgemeine Umlagen (Saldo) 6) | Allgemeine Finanzzuweisungen |
| | | | Verwaltungs-zweig-gebundene Zuweisungen | Darlehen | Schulden aus Kreditmarkt-mitteln 5) | Gebühren, Entgelte, Strafen | | | |
| | | | | | | | | | |
| DM je Einwohner | | | | | | | | | |
| NOCH KREIS DUEREN | | | | | | | | | |
| 494 | AMTSFREIE GEMEINDEN MIT 3 000 BIS UNTER 10 000 EINWOHNERN | 312,73 | 26,89 | 49,08 | 9,02 | 26,98 | 242,44 | 88,23- | 181,63 |
| 495 | DAVON NIEDERZIER | 646,81 | 47,09 | - | - | 23,27 | 271,19 | 88,08- | 172,02 |
| 496 | NOERVENICH | 151,34 | 17,13 | 72,80 | 13,38 | 28,77 | 228,56 | 88,31- | 186,27 |
| 497 | AMTSFREIE GEMEINDEN MIT WENIGER ALS 3 000 EINWOHNERN | - | - | - | - | - | - | - | - |
| 498 | ZUSAMMEN | 337,07 | 34,79 | 8,23 | 45,32 | 87,00 | 317,75 | 110,75- | 110,58 |
| 499 | AMTSANGEHÖRIGE GEMEINDEN MIT 10 000 UND MEHR EINWOHNERN KREUZAU | 453,35 | 103,48 | - | 163,39 | 58,74 | 158,10 | 157,41- | 115,81 |
| 500 | AMTSANGEHÖRIGE GEMEINDEN MIT 3 000 BIS UNTER 10 000 EINWOHNERN | 292,85 | 59,77 | 17,89 | 36,55 | 40,40 | 224,99 | 176,25- | 86,01 |
| 501 | DAVON GUERZENICH | 499,21 | 64,34 | - | 144,63 | 38,17 | 195,75 | 147,96- | 114,72 |
| 502 | LENDERSDORF | 234,47 | 30,00 | - | 62,10 | 29,36 | 381,28 | 215,66- | - |
| 503 | BIRKESDORF | 114,68 | 15,32 | 48,64 | - | 23,71 | 228,26 | 145,19- | 58,01 |
| 504 | LANGERWEHE | 239,60 | 47,43 | 71,52 | - | 43,06 | 189,25 | 146,43- | 55,70 |
| 505 | WEISWEILER | 344,09 | 7,90 | - | - | 53,74 | 399,73 | 259,95- | - |
| 506 | MARIAWEILER-HÖVEN | 262,82 | 75,28 | - | - | 166,22 | 99,57 | 236,09- | 5,13 |
| 507 | ARNOLDSWEILER | 181,70 | 2,26 | - | 35,24 | 30,39 | 163,92 | 157,44- | 156,48 |
| 508 | MERZENICH | 558,24 | 128,38 | - | 94,11 | 24,77 | 162,81 | 157,17- | 166,99 |
| 509 | HUERTGEN-WALD | 369,62 | 212,82 | 42,86 | 22,70 | 26,52 | 175,26 | 156,58- | 155,53 |
| 510 | VETTWEISS | 77,10 | 16,01 | - | - | 3,66 | 187,60 | 152,36- | 170,21 |
| 511 | AMTSANGEHÖRIGE GEMEINDEN MIT WENIGER ALS 3 000 EINWOHNERN | 329,28 | 81,61 | 3,63 | 145,40 | 31,34 | 161,77 | 163,55- | 122,44 |
| 512 | ZUSAMMEN | 323,59 | 72,71 | 10,55 | 91,54 | 38,84 | 193,76 | 169,41- | 103,09 |
| 513 | AEMTER | 31,42 | 5,07 | 0,51 | 3,10 | 6,68 | 86,74 | 74,94 | 11,82 |
| 514 | AMTSANGEHÖRIGE GEMEIN- DEN UND AEMTER | 355,00 | 77,78 | 11,07 | 94,64 | 45,52 | 280,50 | 94,47- | 114,92 |
| 515 | KREIS | 106,65 | 33,43 | - | 12,67 | 13,03 | 145,39 | 66,88 | 49,07 |
| 516 | INSGESAMT | 454,42 | 93,88 | 9,92 | 87,41 | 75,28 | 440,92 | 34,16- | 162,24 |
| KREIS ERKELENZ | | | | | | | | | |
| 517 | AMTSFREIE GEMEINDEN MIT 10 000 UND MEHR EINWOHNERN | 360,55 | 136,65 | 1,90 | 32,53 | 72,25 | 286,84 | 105,67- | 144,70 |
| 518 | DAVON ERKELENZ, STADT | 683,62 | 321,28 | 8,16 | 17,79 | 134,03 | 362,83 | 119,57- | 151,17 |
| 519 | HUFCKELHOVEN-RATHEIM, STADT | 302,15 | 90,20 | - | 29,32 | 61,32 | 252,40 | 103,79- | 120,32 |
| 520 | WEGBERG | 198,35 | 65,29 | - | 49,49 | 40,84 | 282,43 | 97,67- | 179,29 |
| 521 | AMTSFREIE GEMEINDEN MIT 3 000 BIS UNTER 10 000 EINWOHNERN | 361,64 | 113,39 | - | 53,58 | 59,03 | 285,55 | 98,84- | 205,40 |
| 522 | DAVON ELMPT | 387,68 | 70,95 | - | 29,68 | 51,03 | 329,95 | 112,82- | 243,95 |
| 523 | NIEDERKRUECHTEN | 342,33 | 144,86 | - | 71,30 | 64,97 | 252,64 | 88,47- | 176,82 |
| 524 | AMTSFREIE GEMEINDEN MIT WENIGER ALS 3 000 EINWOHNERN | - | - | - | - | - | - | - | - |
| 525 | ZUSAMMEN | 360,74 | 132,47 | 1,56 | 36,31 | 69,87 | 286,61 | 104,44- | 155,62 |

Gemeindeergebnisse

Gesamthaushalt, Neuschulden, Beamte und Angestellte

| Allgemeine Deckungsmittel | | | | | | | | Rücklagen für den Gesamt- haushalt ⁸⁾ (Saldo) | Neuschulden ⁹⁾ am 31.12.1970 | | Beamte und Ange- stellte | Lfd. Nr. |
|--------------------------------------|-------------|-----------------|-----------------------|------------------|---|--|----------|--|--|---|-----------------------------------|-------------|
| darunter | | | | | | | | | insgesamt | die den Haushalt in der Regel voll belasten | | |
| Steuern und steuerähnliche Einnahmen | | | | | | | | | | | | |
| davon | | | | | | | | | | | | |
| zusammen | Grundsteuer | | Gewerbesteuer nach | | Gemeinde- anteil an der Einkommen- steuer | Gewerbe- steuer- umlage (Ausgabe) | Sonstige | | | | Zahl | |
| | A | B ⁷⁾ | Ertrag und Kapital | der Lohnsumme | | | | | | | | |
| DM je Einwohner | | | | | | | | | | | | |
| 125,69 | 12,27 | 11,73 | 29,96 | - | 83,19 | 12,90 | 1,44 | 4,23- | 211,04 | 163,31 | 34 | 494 |
| 142,38 | 6,65 | 16,62 | 39,34 | - | 93,35 | 14,68 | 1,11 | 13,01- | 190,30 | 163,16 | 12 | 495 |
| 117,62 | 14,99 | 9,37 | 25,42 | - | 78,28 | 12,04 | 1,61 | - | 221,06 | 163,39 | 22 | 496 |
| - | - | - | - | - | - | - | - | - | - | - | - | 497 |
| 294,73 | 2,59 | 42,65 | 206,11 | - | 122,98 | 81,87 | 2,27 | 8,48- | 410,39 | 84,69 | 320 | 498 |
| 183,65 | 3,52 | 22,61 | 106,12 | - | 108,57 | 58,84 | 1,66 | - | 410,38 | 140,68 | 1 | 499 |
| 298,08 | 4,83 | 27,08 | 266,83 | - | 107,80 | 109,94 | 1,48 | 2,99- | 282,43 | 117,89 | 24 | 500 |
| 206,81 | 1,97 | 24,01 | 112,95 | - | 117,67 | 51,16 | 1,38 | - | 417,55 | 73,00 | - | 501 |
| 579,00 | 2,53 | 43,09 | 644,06 | - | 124,21 | 236,38 | 1,48 | 0,63 | 425,01 | 191,80 | 1 | 502 |
| 305,48 | 0,49 | 27,73 | 273,38 | - | 118,57 | 116,02 | 1,34 | - | 394,99 | 318,01 | 9 | 503 |
| 265,63 | 1,22 | 25,30 | 192,41 | - | 123,33 | 78,57 | 1,95 | 0,24 | 234,74 | 98,52 | 2 | 504 |
| 631,01 | 1,89 | 48,25 | 808,72 | - | 110,58 | 340,66 | 2,23 | 6,00- | 46,53 | - | 9 | 505 |
| 316,24 | 1,35 | 32,38 | 281,71 | - | 122,77 | 123,31 | 1,35 | - | 429,57 | 187,80 | - | 506 |
| 152,28 | 6,14 | 17,14 | 31,36 | - | 110,57 | 13,90 | 0,97 | 11,31- | 50,11 | 50,11 | 1 | 507 |
| 139,80 | 10,14 | 16,25 | 42,47 | - | 88,48 | 18,66 | 1,13 | 13,02- | 293,76 | 12,71 | 2 | 508 |
| 156,59 | 5,94 | 17,19 | 89,96 | - | 82,11 | 39,89 | 1,27 | 0,63- | 197,96 | 48,80 | - | 509 |
| 138,41 | 19,45 | 14,18 | 36,60 | - | 80,53 | 13,96 | 1,60 | - | 232,90 | 101,58 | - | 510 |
| 183,91 | 7,44 | 18,29 | 113,69 | - | 91,13 | 48,64 | 2,00 | 1,23 | 352,43 | 126,22 | 3 | 511 |
| 242,35 | 5,70 | 23,24 | 191,32 | - | 101,49 | 81,10 | 1,70 | 1,05- | 322,64 | 123,46 | 28 | 512 |
| - | - | - | - | - | - | - | - | 0,54 | 29,36 | 14,89 | 285 | 513 |
| 242,35 | 5,70 | 23,24 | 191,32 | - | 101,49 | 81,10 | 1,70 | 0,51- | 352,00 | 138,35 | 313 | 514 |
| 10,86 | - | - | - | - | - | - | 10,86 | 10,07 | 15,49 | 15,41 | 321 | 515 |
| 274,33 | 4,44 | 31,07 | 197,28 | - | 110,16 | 81,41 | 12,78 | 6,33 | 391,04 | 132,13 | 954 | 516 |
| 238,14 | 3,07 | 25,56 | 125,02 | 47,82 | 100,67 | 65,89 | 1,88 | 3,14- | 392,77 | 211,48 | 242 | 517 |
| 314,59 | 4,90 | 34,94 | 129,54 | 74,20 | 136,97 | 67,75 | 1,80 | 1,39 | 625,09 | 490,65 | 98 | 518 |
| 228,19 | 1,40 | 24,18 | 112,74 | 64,27 | 90,60 | 66,74 | 1,76 | 8,37- | 280,05 | 91,95 | 102 | 519 |
| 193,47 | 4,36 | 20,36 | 141,45 | - | 98,18 | 63,02 | 2,15 | 1,76 | 391,43 | 163,91 | 42 | 520 |
| 155,89 | 4,24 | 21,38 | 81,45 | - | 74,96 | 28,39 | 2,25 | 0,51- | 299,23 | 147,15 | 49 | 521 |
| 182,76 | 2,24 | 25,21 | 102,26 | - | 75,63 | 25,41 | 2,85 | 1,21- | 288,68 | 99,21 | 22 | 522 |
| 135,97 | 5,73 | 18,54 | 66,02 | - | 74,46 | 30,60 | 1,81 | - | 307,05 | 182,70 | 27 | 523 |
| - | - | - | - | - | - | - | - | - | - | - | - | 524 |
| 223,35 | 3,28 | 24,81 | 117,19 | 39,22 | 96,05 | 59,15 | 1,95 | 2,67- | 375,95 | 199,91 | 291 | 525 |

3. Kreis- und
noch: 3.2 Spezielle und allgemeine Deckungsmittel, Rücklagen für den

| Lfd. Nr. | Gebietskörperschaft | Spezielle Deckungsmittel | | | | | | | |
|-----------------|---------------------|--------------------------|---|----------|---|-----------------------------------|-----------|--|--|
| | | insgesamt | darunter | | | | insgesamt | All- gemeine Umlagen (Saldo) (6) | All- gemeine Finanz- zuwei- sungen |
| | | | Verwal- tungs- zwei- gebundene Zuwei- sungen | Darlehen | Schulden aus Kredit- markt- mitteln 5) | Gebühren, Entgelte, Strafen | | | |
| DM je Einwohner | | | | | | | | | |

NOCH KREIS ERKELENZ

| | | | | | | | | | |
|-----|---|--------|--------|------|-------|-------|--------|---------|--------|
| 526 | AMTSANGEHÖRIGE GEMEINDEN MIT 10 000 UND MEHR EINWOHNERN | - | - | - | - | - | - | - | - |
| 527 | AMTSANGEHÖRIGE GEMEINDEN MIT 3 000 BIS UNTER 10 000 EINWOHNERN | 189,37 | 60,61 | - | 22,11 | 48,56 | 167,09 | 147,31- | 162,49 |
| 528 | DAVON LOEVENICH | 190,91 | 21,08 | - | 71,26 | 22,57 | 187,65 | 153,49- | 156,77 |
| 529 | GERDERATH | 286,67 | 144,62 | - | 3,85 | 91,79 | 160,00 | 145,12- | 181,54 |
| 530 | ARSBECK | 99,18 | 15,01 | - | - | 29,54 | 157,33 | 144,42- | 149,59 |
| 531 | AMTSANGEHÖRIGE GEMEINDEN MIT WENIGER ALS 3 000 EINWOHNERN | 133,98 | 30,19 | - | 26,06 | 21,98 | 177,34 | 161,53- | 179,34 |
| 532 | ZUSAMMEN | 153,02 | 40,65 | - | 24,70 | 31,11 | 173,82 | 156,64- | 173,55 |
| 533 | AEMTER | 11,03 | 6,53 | - | - | 1,70 | 74,47 | 62,61 | 11,86 |
| 534 | AMTSANGEHÖRIGE GEMEIN- DEN UND AEMTER | 164,04 | 47,17 | - | 24,70 | 32,81 | 248,29 | 94,04- | 185,41 |
| 535 | KREIS | 97,80 | 34,63 | - | 7,36 | 15,12 | 121,66 | 67,20 | 44,78 |
| 536 | INSGESAMT | 391,05 | 137,83 | 1,02 | 39,69 | 72,28 | 395,12 | 33,67- | 210,62 |

KREIS JUELICH

| | | | | | | | | | |
|-----|---|--------|--------|-------|--------|-------|--------|---------|--------|
| 537 | AMTSFREIE GEMEINDEN MIT 10 000 UND MEHR EINWOHNERN | 268,97 | 84,03 | 3,87 | 24,69 | 73,90 | 295,04 | 86,91- | 101,20 |
| 538 | DAVON JUELICH, STADT | 280,96 | 60,73 | 4,95 | 30,51 | 84,58 | 323,77 | 85,89- | 81,79 |
| 539 | LINNICH, STADT | 248,78 | 123,24 | 2,06 | 14,91 | 55,94 | 246,73 | 88,63- | 133,87 |
| 540 | AMTSFREIE GEMEINDEN MIT 3 000 BIS UNTER 10 000 EINWOHNERN | - | - | - | - | - | - | - | - |
| 541 | AMTSFREIE GEMEINDEN MIT WENIGER ALS 3 000 EINWOHNERN | - | - | - | - | - | - | - | - |
| 542 | ZUSAMMEN | 268,97 | 84,03 | 3,87 | 24,69 | 73,90 | 295,04 | 86,91- | 101,20 |
| 543 | AMTSANGEHÖRIGE GEMEINDEN MIT 10 000 UND MEHR EINWOHNERN | - | - | - | - | - | - | - | - |
| 544 | AMTSANGEHÖRIGE GEMEINDEN MIT 3 000 BIS UNTER 10 000 EINWOHNERN | 506,76 | 251,47 | - | 82,10 | 31,29 | 176,61 | 166,60- | 128,03 |
| 545 | DAVON ALOENHOVEN | 459,72 | 327,73 | - | - | 40,84 | 157,01 | 178,34- | 181,18 |
| 546 | DUERWISS | 588,70 | 250,76 | - | 162,43 | 32,41 | 199,01 | 172,28- | 106,33 |
| 547 | TITZ | 485,38 | 136,29 | - | 115,86 | 15,48 | 181,00 | 142,29- | 71,80 |
| 548 | AMTSANGEHÖRIGE GEMEINDEN MIT WENIGER ALS 3 000 EINWOHNERN | 290,83 | 85,64 | 15,27 | 36,01 | 33,72 | 236,47 | 159,43- | 107,34 |
| 549 | ZUSAMMEN | 371,79 | 147,81 | 9,55 | 53,29 | 32,81 | 214,03 | 162,11- | 115,09 |
| 550 | AEMTER | 16,34 | 6,37 | - | - | 3,92 | 89,89 | 78,36 | 11,95 |
| 551 | AMTSANGEHÖRIGE GEMEIN- DEN UND AEMTER | 388,12 | 154,19 | 9,55 | 53,29 | 36,73 | 303,92 | 83,75- | 127,05 |
| 552 | KREIS | 81,19 | 43,20 | - | - | 11,98 | 125,03 | 53,43 | 56,38 |
| 553 | INSGESAMT | 419,52 | 168,07 | 7,17 | 41,34 | 64,24 | 425,24 | 31,64- | 172,63 |

KREIS MENSCHAU

| | | | | | | | | | |
|-----|---|---|---|---|---|---|---|---|---|
| 554 | AMTSFREIE GEMEINDEN MIT 10 000 UND MEHR EINWOHNERN | - | - | - | - | - | - | - | - |
|-----|---|---|---|---|---|---|---|---|---|

ANMERKUNGEN S. XXII

| Lfd. Nr. | Gebietskörperschaft | Spezielle Deckungsmittel | | | | | | | Allgemeine Umlagen (Saldo) 6) | Allgemeine Finanzzuweisungen |
|---------------------|---|--------------------------|---|----------|-------------------------------------|-----------------------------|-----------|---------------------------|-------------------------------|------------------------------|
| | | insgesamt | darunter | | | | insgesamt | | | |
| | | | Verwaltungs-zweig-gebundene Zuweisungen | Darlehen | Schulden aus Kreditmarkt-mitteln 5) | Gebühren, Entgelte, Strafen | | | | |
| | | | | | | | | von Gebietskörperschaften | | |
| DM je Einwohner | | | | | | | | | | |
| NOCH KREIS MONSCHAU | | | | | | | | | | |
| 555 | AMTSFREIE GEMEINDEN MIT 3 000 BIS UNTER 10 000 EINWOHNERN NETZEN | 185,59 | 71,47 | - | 70,74 | 21,18 | 270,15 | 88,81- | 178,38 | |
| 556 | AMTSFREIE GEMEINDEN MIT WENIGER ALS 3 000 EINWOHNERN | 1848,96 | 1381,74 | 31,95 | 131,12 | 53,53 | 730,29 | 136,09- | 592,53 | |
| 557 | ZUSAMMEN | 620,85 | 414,33 | 8,36 | 86,54 | 29,64 | 390,55 | 101,18- | 286,75 | |
| 558 | AMTSANGEHÖRIGE GEMEINDEN MIT 10 000 UND MEHR EINWOHNERN | - | - | - | - | - | - | - | - | |
| 559 | AMTSANGEHÖRIGE GEMEINDEN MIT 3 000 BIS UNTER 10 000 EINWOHNERN SIMMERATH | 155,95 | 24,33 | - | - | 115,29 | 284,24 | 143,28- | 148,95 | |
| 560 | AMTSANGEHÖRIGE GEMEINDEN MIT WENIGER ALS 3 000 EINWOHNERN | 322,76 | 177,93 | 8,17 | 44,99 | 26,67 | 222,35 | 154,31- | 172,73 | |
| 561 | ZUSAMMEN | 302,06 | 158,87 | 7,15 | 39,41 | 37,67 | 230,03 | 152,94- | 169,78 | |
| 562 | AEMTER | 21,83 | 2,36 | - | - | 2,11 | 70,00 | 58,26 | 11,74 | |
| 563 | AMTSANGEHÖRIGE GEMEINDEN UND AEMTER | 323,89 | 161,22 | 7,15 | 39,41 | 39,78 | 300,03 | 94,68- | 181,52 | |
| 564 | KREIS | 86,06 | 41,89 | - | 3,08 | 20,27 | 132,03 | 64,83 | 46,98 | |
| 565 | INSGESAMT | 491,85 | 272,92 | 7,49 | 55,49 | 57,26 | 457,03 | 31,64- | 257,53 | |
| KREIS SCHLEIDEN | | | | | | | | | | |
| 566 | AMTSFREIE GEMEINDEN MIT 10 000 UND MEHR EINWOHNERN | 272,60 | 121,25 | 34,95 | 56,45 | 30,67 | 274,66 | 97,44- | 199,00 | |
| 567 | DAVON KALL | 215,30 | 38,46 | 76,03 | 46,51 | 24,24 | 265,83 | 98,83- | 181,57 | |
| 568 | MECHERNICH | 321,36 | 191,69 | - | 64,91 | 36,15 | 282,17 | 96,25- | 213,83 | |
| 569 | AMTSFREIE GEMEINDEN MIT 3 000 BIS UNTER 10 000 EINWOHNERN | 432,29 | 222,56 | 10,39 | 58,51 | 44,61 | 403,19 | 103,75- | 330,25 | |
| 570 | DAVON GEMÜND, STADT | 693,42 | 472,37 | - | 51,51 | 56,26 | 392,35 | 100,02- | 282,82 | |
| 571 | SCHLEIDEN, STADT | 468,46 | 299,97 | - | 23,10 | 119,34 | 681,08 | 140,35- | 596,68 | |
| 572 | HEIMBACH, STADT | 396,41 | 156,22 | - | 99,04 | 47,85 | 394,98 | 94,25- | 308,37 | |
| 573 | BLANKENHEIM | 494,90 | 232,51 | 28,72 | 3,59 | 53,28 | 432,72 | 112,44- | 423,24 | |
| 574 | DAHLEM | 571,32 | 230,57 | - | 241,31 | 21,22 | 313,14 | 92,78- | 168,46 | |
| 575 | HELLENTHAL | 387,44 | 188,11 | 22,31 | 55,96 | 29,27 | 390,92 | 97,21- | 275,40 | |
| 576 | NETTERSHEIM | 144,18 | 79,87 | - | - | 16,25 | 295,00 | 97,51- | 293,95 | |
| 577 | AMTSFREIE GEMEINDEN MIT WENIGER ALS 3 000 EINWOHNERN | 1906,63 | 71,90 | - | - | 14,47 | 350,14 | 96,16- | 200,28 | |
| 578 | ZUSAMMEN | 420,65 | 177,88 | 19,61 | 55,70 | 38,14 | 351,25 | 101,03- | 274,61 | |
| 579 | AMTSANGEHÖRIGE GEMEINDEN MIT 10 000 UND MEHR EINWOHNERN | - | - | - | - | - | - | - | - | |
| 580 | AMTSANGEHÖRIGE GEMEINDEN MIT 3 000 BIS UNTER 10 000 EINWOHNERN | - | - | - | - | - | - | - | - | |
| 581 | AMTSANGEHÖRIGE GEMEINDEN MIT WENIGER ALS 3 000 EINWOHNERN | 202,82 | 11,74 | - | - | 14,55 | 247,42 | 210,32- | 192,96 | |
| 582 | ZUSAMMEN | 202,82 | 11,74 | - | - | 14,55 | 247,42 | 210,32- | 192,96 | |

ANMERKUNGEN S. XXII

Gemeindeergebnisse

Gesamthaushalt, Neuschulden, Beamte und Angestellte

| Allgemeine Deckungsmittel | | | | | | | | Rücklagen für den Gesamt- haushalt ⁸⁾ (Saldo) | Neuschulden ⁹⁾ am 31.12.1970 | | Beamte und Ange- stellte Zahl | Lfd. Nr. |
|--------------------------------------|-------------|-----------------|-----------------------|------------------|---|--|----------|--|--|---|---|-------------|
| darunter | | | | | | | | | insgesamt | die den Haushalt in der Regel voll belasten | | |
| Steuern und steuerähnliche Einnahmen | | | | | | | | | | | | |
| davon | | | | | | | | | | | | |
| zusammen | Grundsteuer | | Gewerbesteuer nach | | Gemeinde- anteil an der Einkommen- steuer | Gewerbe- steuer- umlage (Ausgabe) | Sonstige | | | | | |
| | A | B ⁷⁾ | Ertrag und Kapital | der Lohnsumme | | | | | | | | |
| DM je Einwohner | | | | | | | | | | | | |
| 154,12 | 5,44 | 20,44 | 55,88 | - | 94,56 | 23,82 | 1,62 | 0,14- | 217,21 | 199,56 | 20 | 555 |
| 265,56 | 2,90 | 37,34 | 143,57 | - | 140,25 | 62,24 | 3,73 | - | 800,83 | 692,12 | 22 | 556 |
| 183,28 | 4,78 | 24,86 | 78,83 | - | 106,51 | 33,88 | 2,17 | 0,10- | 369,92 | 328,45 | 42 | 557 |
| - | - | - | - | - | - | - | - | - | - | - | - | 558 |
| 153,95 | 7,00 | 17,99 | 98,63 | - | 71,31 | 42,32 | 1,33 | 1,66- | 303,57 | 166,28 | 1 | 559 |
| 144,17 | 6,75 | 15,39 | 105,23 | - | 65,05 | 49,95 | 1,70 | 1,97- | 203,42 | 129,96 | 5 | 560 |
| 145,39 | 6,78 | 15,71 | 104,41 | - | 65,83 | 49,00 | 1,65 | 1,93- | 215,85 | 134,47 | 6 | 561 |
| - | - | - | - | - | - | - | - | 0,78- | - | - | 58 | 562 |
| 145,39 | 6,78 | 15,71 | 104,41 | - | 65,83 | 49,00 | 1,65 | 2,72- | 215,85 | 134,47 | 64 | 563 |
| 6,53 | - | - | - | - | - | - | 6,53 | 0,20- | 124,87 | 37,55 | 113 | 564 |
| 162,36 | 6,23 | 18,24 | 97,35 | - | 77,05 | 44,83 | 8,32 | 2,21- | 383,21 | 225,52 | 219 | 565 |
| 168,74 | 3,86 | 16,49 | 94,98 | - | 87,09 | 37,09 | 3,41 | 0,36- | 670,41 | 487,32 | 90 | 566 |
| 173,26 | 3,94 | 16,64 | 99,82 | - | 83,36 | 32,65 | 2,15 | 0,80- | 615,03 | 417,26 | 40 | 567 |
| 164,90 | 3,80 | 16,36 | 90,86 | - | 90,25 | 40,86 | 4,49 | - | 717,53 | 546,91 | 50 | 568 |
| 173,16 | 7,71 | 20,52 | 96,52 | - | 84,24 | 38,85 | 3,01 | 0,10- | 770,06 | 483,39 | 207 | 569 |
| 227,31 | 2,00 | 37,26 | 133,28 | - | 109,28 | 56,76 | 2,25 | - | 1066,27 | 394,35 | 26 | 570 |
| 228,90 | 1,78 | 27,84 | 150,13 | - | 110,45 | 62,78 | 1,48 | - | 681,67 | 346,17 | 24 | 571 |
| 161,56 | 7,42 | 22,97 | 78,47 | - | 83,97 | 38,76 | 7,89 | - | 548,56 | 267,46 | 20 | 572 |
| 141,89 | 10,77 | 15,08 | 65,49 | - | 72,81 | 24,70 | 2,44 | 0,56- | 1380,73 | 988,94 | 48 | 573 |
| 133,44 | 13,29 | 14,83 | 57,77 | - | 68,51 | 23,26 | 2,30 | - | 585,12 | 387,78 | 24 | 574 |
| 207,97 | 6,83 | 20,63 | 139,25 | - | 87,42 | 48,99 | 2,84 | - | 554,93 | 403,69 | 33 | 575 |
| 128,63 | 9,09 | 13,11 | 58,72 | - | 71,83 | 26,39 | 2,27 | - | 451,94 | 342,54 | 32 | 576 |
| 118,58 | 4,67 | 13,07 | 59,76 | - | 66,29 | 28,01 | 2,80 | - | 439,78 | 333,80 | 10 | 577 |
| 169,56 | 6,11 | 18,69 | 94,66 | - | 84,73 | 37,79 | 3,16 | 0,20- | 719,86 | 479,78 | 307 | 578 |
| - | - | - | - | - | - | - | - | - | - | - | - | 579 |
| - | - | - | - | - | - | - | - | - | - | - | - | 580 |
| 187,79 | 6,10 | 17,84 | 128,17 | - | 93,90 | 59,62 | 1,41 | 0,47 | 170,89 | 80,28 | - | 581 |
| 187,79 | 6,10 | 17,84 | 128,17 | - | 93,90 | 59,62 | 1,41 | 0,47 | 170,89 | 80,28 | - | 582 |

3. Kreis- und
noch: 3.2 Spezielle und allgemeine Deckungsmittel, Rücklagen für den

| Lfd. Nr. | Gebietkörperschaft | Spezielle Deckungsmittel | | | | | | | |
|----------------------------------|--|--------------------------|--|----------|---|-----------------------------------|-----------|---|--|
| | | insgesamt | darunter | | | | insgesamt | All- gemeine Umlagen (Saldo) 6) | All- gemeine Finanz- zuwei- sungen |
| | | | Verwal- tungs- zweig- gebundene Zuwei- sungen | Darlehen | Schulden aus Kredit- markt- mitteln 5) | Gebühren, Entgelte, Strafen | | | |
| | | | | | | | | | |
| DM je Einwohner | | | | | | | | | |
| NOCH KREIS SCHLEIDEN | | | | | | | | | |
| 583 | ÄMTER | 20,66 | 7,98 | - | 7,04 | 1,41 | 117,37 | 108,45 | 12,21 |
| 584 | AMTSANGEHÖRIGE GEMEIN- DEN UND ÄMTER | 223,47 | 19,72 | - | 7,04 | 15,96 | 364,79 | 101,87- | 205,16 |
| 585 | KREIS | 184,99 | 90,14 | 8,31 | 16,73 | 24,25 | 137,76 | 68,49 | 49,61 |
| 586 | INSGESAMT | 599,13 | 262,80 | 27,27 | 70,82 | 61,66 | 489,46 | 32,56- | 321,93 |
| SELFKANTKREIS GEILENK.-HEINSBERG | | | | | | | | | |
| 587 | AMTSFREIE GEMEINDEN MIT 10 000 UND MEHR EINWOHNERN | 461,35 | 175,07 | 8,86 | 51,35 | 126,31 | 251,00 | 100,86- | 140,54 |
| 588 | DAVON GEILENKIRCHEN, STADT | 594,49 | 303,83 | 33,93 | 109,36 | 90,40 | 288,57 | 92,49- | 167,03 |
| 589 | HEINSBERG-RHLD., STADT | 806,47 | 209,98 | 8,99 | 86,20 | 417,62 | 260,58 | 87,09- | 137,08 |
| 590 | UERBACH-PALENBERG STADT | 239,27 | 104,78 | 2,26 | 0,45 | 29,45 | 278,57 | 91,76- | 199,39 |
| 591 | ORERBRUCH-DREMMEN | 439,98 | 164,88 | - | 64,47 | 65,05 | 160,05 | 137,33- | 13,23 |
| 592 | AMTSFREIE GEMEINDEN MIT 3 000 BIS UNTER 10 000 EINWOHNERN | 233,01 | 119,67 | - | - | 38,12 | 249,68 | 87,22- | 208,66 |
| 593 | DAVON SETTERICH | 320,55 | 133,30 | - | - | 51,31 | 252,65 | 90,20- | 212,77 |
| 594 | GANCELT | 131,09 | 74,27 | - | - | 38,72 | 259,68 | 86,70- | 194,90 |
| 595 | SELFKANT | 270,72 | 158,84 | - | - | 25,82 | 235,80 | 85,19- | 220,56 |
| 596 | AMTSFREIE GEMEINDEN MIT WENIGER ALS 3 000 EINWOHNERN | 153,62 | 55,98 | - | - | 19,20 | 249,09 | 88,76- | 224,09 |
| 597 | ZUSAMMEN | 375,92 | 151,47 | 5,74 | 33,29 | 94,07 | 250,50 | 96,16- | 165,49 |
| 598 | AMTSANGEHÖRIGE GEMEINDEN MIT 10 000 UND MEHR EINWOHNERN RAESWELLER | 377,30 | 97,23 | - | 74,49 | 35,70 | 188,28 | 163,76- | 167,08 |
| 599 | AMTSANGEHÖRIGE GEMEINDEN MIT 3 000 BIS UNTER 10 000 EINWOHNERN | 264,37 | 104,28 | - | 48,16 | 38,81 | 158,08 | 178,44- | 131,50 |
| 600 | DAVON BRACHELEN | 352,63 | 113,66 | - | 19,30 | 48,41 | 196,08 | 189,02- | 142,16 |
| 601 | KIPCHOVEN | 101,99 | 42,17 | - | - | 8,09 | 119,15 | 167,68- | 135,08 |
| 602 | WASSENBERG | 338,13 | 148,18 | - | 105,42 | 57,34 | 164,93 | 180,29- | 121,77 |
| 603 | AMTSANGEHÖRIGE GEMEINDEN MIT WENIGER ALS 3 000 EINWOHNERN | 167,06 | 63,10 | - | 49,08 | 26,49 | 127,38 | 190,92- | 175,55 |
| 604 | ZUSAMMEN | 244,65 | 81,71 | - | 55,45 | 31,80 | 150,45 | 180,92- | 162,91 |
| 605 | ÄMTER | 26,07 | 11,57 | - | 2,33 | 4,35 | 107,92 | 96,60 | 11,91 |
| 606 | AMTSANGEHÖRIGE GEMEIN- DEN UND ÄMTER | 270,72 | 93,28 | - | 57,78 | 36,15 | 258,37 | 84,32- | 174,82 |
| 607 | KREIS | 87,35 | 37,82 | - | 7,92 | 12,33 | 113,34 | 57,79 | 47,04 |
| 608 | INSGESAMT | 423,24 | 167,15 | 3,56 | 50,52 | 84,37 | 366,83 | 33,86- | 216,08 |

ANMERKUNGEN S. XXII

Gemeindergebnisse
Gesamthaushalt, Neuschulden, Beamte und Angestellte

| Allgemeine Deckungsmittel | | | | | | | | Rücklagen für den Gesamt- haushalt (Saldo) ⁸⁾ | Neuschulden am 31.12.1970 ⁹⁾ | | Beamte und Ange- stellte | Lfd. Nr. |
|--------------------------------------|-------------|-----------------|-----------------------|------------------|---|--|----------|--|--|---|-----------------------------------|-------------|
| darunter | | | | | | | | | insgesamt | die den Haushalt in der Regel voll belasten | | |
| Steuern und steuerähnliche Einnahmen | | | | | | | | | | | | |
| davon | | | | | | | | | | | | |
| zusammen | Grundsteuer | | Gewerbesteuer nach | | Gemeinde- anteil an der Einkommen- steuer | Gewerbe- steuer- umlage (Ausgabe) | Sonstige | | | Zahl | | |
| | A | B ⁷⁾ | Ertrag und Kapital | der Lohnsumme | | | | | | | | |
| DM je Einwohner | | | | | | | | | | | | |
| - | - | - | - | - | - | - | - | 0,47 | 94,37 | 94,37 | 9 | 583 |
| 187,79 | 6,10 | 17,84 | 128,17 | - | 93,90 | 59,62 | 1,41 | 0,94 | 265,26 | 174,65 | 9 | 584 |
| 13,71 | - | - | - | - | - | - | 13,71 | 3,42- | 61,35 | 61,35 | 373 | 585 |
| 183,87 | 6,11 | 18,67 | 95,76 | - | 85,04 | 38,51 | 16,81 | 3,59- | 766,19 | 531,05 | 689 | 586 |
| 204,79 | 2,68 | 26,56 | 143,79 | - | 98,39 | 68,90 | 2,28 | 16,44- | 643,45 | 295,82 | 325 | 587 |
| 214,63 | 4,99 | 29,83 | 130,91 | - | 104,27 | 57,07 | 1,70 | - | 1034,12 | 515,27 | 53 | 588 |
| 205,30 | 3,15 | 27,42 | 134,20 | - | 92,67 | 54,29 | 2,16 | 0,27 | 1119,37 | 633,35 | 154 | 589 |
| 159,11 | 1,76 | 21,90 | 88,70 | - | 87,66 | 43,76 | 2,85 | - | 281,59 | 124,70 | 73 | 590 |
| 280,26 | 2,00 | 31,61 | 264,87 | - | 118,54 | 138,59 | 1,83 | 75,94- | 543,80 | 115,71 | 45 | 591 |
| 122,33 | 4,90 | 16,42 | 71,38 | - | 61,53 | 33,59 | 1,68 | 0,07- | 256,42 | 176,14 | 82 | 592 |
| 130,93 | 1,25 | 18,13 | 64,00 | - | 73,20 | 27,19 | 1,53 | - | 360,43 | 197,43 | 28 | 593 |
| 140,15 | 7,31 | 16,90 | 89,98 | - | 64,35 | 40,46 | 2,07 | 0,75- | 272,33 | 185,52 | 31 | 594 |
| 94,66 | 5,41 | 14,38 | 56,92 | - | 48,07 | 31,47 | 1,35 | 0,61 | 146,79 | 146,79 | 23 | 595 |
| 105,60 | 5,07 | 17,03 | 43,84 | - | 61,59 | 19,75 | 1,81 | 0,18 | 177,36 | 48,37 | - | 596 |
| 174,97 | 3,47 | 23,03 | 116,55 | - | 85,43 | 55,59 | 2,07 | 10,67- | 502,24 | 245,47 | 407 | 597 |
| 189,61 | 1,47 | 26,28 | 51,60 | 52,55 | 92,01 | 36,95 | 2,65 | - | 293,98 | 148,09 | 4 | 598 |
| 183,60 | 3,54 | 23,59 | 116,04 | - | 89,95 | 51,14 | 1,61 | 0,64 | 470,37 | 258,01 | 3 | 599 |
| 168,81 | 7,05 | 21,45 | 90,38 | - | 88,54 | 40,13 | 1,53 | 2,45 | 180,15 | 78,13 | - | 600 |
| 143,42 | 3,19 | 19,12 | 79,19 | - | 76,24 | 35,55 | 1,23 | - | 261,09 | 261,09 | 1 | 601 |
| 225,42 | 1,58 | 28,57 | 162,17 | - | 101,87 | 70,74 | 1,97 | - | 825,22 | 371,23 | 2 | 602 |
| 128,59 | 7,58 | 16,71 | 50,75 | - | 74,55 | 22,82 | 1,82 | 0,09 | 333,37 | 215,64 | - | 603 |
| 157,45 | 5,04 | 20,82 | 66,44 | 13,63 | 82,73 | 33,19 | 1,99 | 0,19 | 355,60 | 208,17 | 7 | 604 |
| - | - | - | - | - | - | - | - | 0,11 | 72,86 | 19,13 | 171 | 605 |
| 157,45 | 5,04 | 20,82 | 66,44 | 13,63 | 82,73 | 33,19 | 1,99 | 0,31 | 428,46 | 227,30 | 178 | 606 |
| 5,80 | - | - | - | - | - | - | 5,80 | 0,31 | 13,35 | 11,89 | 301 | 607 |
| 174,10 | 4,07 | 22,19 | 97,49 | 5,19 | 84,40 | 47,07 | 7,84 | 6,18- | 487,52 | 250,44 | 886 | 608 |

3. Kreis- und
noch: 3.2 Spezielle und allgemeine Deckungsmittel, Rücklagen für den

| Lfd. Nr. | Gebietskörperschaft | Spezielle Deckungsmittel | | | | | | | All- gemeine Umlagen (Saldo) 6) | All- gemeine Finanz- zuwei- sungen |
|-----------------|---|--------------------------|---|----------|---|-----------------------------------|---------------|--------------------------------|---|--|
| | | in- gesamt | darunter | | | | in- gesamt | | | |
| | | | Verwal- tungs- zwei- gebundene Zuwei- sungen | Darlehen | Schulden aus Kredit- markt- mitteln 5) | Gebühren, Entgelte, Strafen | | | | |
| | | | | | | | | von Gebiets- körperschaften | | |
| DM je Einwohner | | | | | | | | | | |
| 609 | KREISFREIE STADT BOCHOLT | 503,47 | 85,17 | 4,13 | 106,07 | 94,96 | 493,60 | 34,61- | 171,16 | |
| 610 | ROTTRUP | 246,17 | 79,69 | - | 32,57 | 69,62 | 417,35 | 35,86- | 187,33 | |
| 611 | GELSENKIPCHEN | 422,75 | 96,71 | 1,75 | 76,91 | 133,98 | 461,16 | 37,58- | 167,38 | |
| 612 | GLADBECK | 322,12 | 67,58 | - | 23,20 | 103,83 | 401,36 | 34,92- | 171,92 | |
| 613 | MUENSTER -WESTF.- | 592,75 | 103,71 | 0,74 | 51,79 | 119,25 | 414,44 | 33,67- | 109,90 | |
| 614 | RECKLINGHAUSEN | 348,39 | 67,94 | 0,23 | 25,18 | 115,62 | 420,73 | 36,11- | 168,90 | |
| 615 | INSGESAMT | 424,84 | 89,07 | 1,08 | 55,66 | 115,81 | 436,32 | 35,91- | 157,72 | |
| KREIS AHAUS | | | | | | | | | | |
| 616 | AMTSFREIE GEMEINDEN MIT 10 000 UND MEHR EINWOHNERN | 539,52 | 256,20 | 11,02 | 103,05 | 73,85 | 309,97 | 90,77- | 170,46 | |
| 617 | DAVON AHAUS, STADT | 928,18 | 353,63 | 12,87 | 173,37 | 105,99 | 276,53 | 93,56- | 150,01 | |
| 618 | GRONAU -WESTF.-, STADT | 539,98 | 296,76 | 17,99 | 80,82 | 111,87 | 338,14 | 93,94- | 157,83 | |
| 619 | STADTLÖHN, STADT | 707,33 | 393,86 | - | 175,78 | 44,96 | 346,86 | 88,45- | 179,92 | |
| 620 | VREDEN, STADT | 218,44 | 103,75 | 16,30 | 1,34 | 38,89 | 281,67 | 92,79- | 203,95 | |
| 621 | EPE | 274,40 | 77,39 | - | 111,70 | 35,56 | 282,74 | 80,21- | 164,70 | |
| 622 | AMTSFREIE GEMEINDEN MIT 3 000 BIS UNTER 10 000 EINWOHNERN | 380,31 | 145,42 | 23,55 | 113,54 | 27,17 | 268,43 | 79,07- | 164,18 | |
| 623 | DAVON HEEK | 480,47 | 154,84 | 84,38 | 202,19 | 10,47 | 226,09 | 74,37- | 155,94 | |
| 624 | LEGDEN | 267,46 | 90,57 | - | 155,58 | 9,82 | 235,60 | 75,19- | 142,80 | |
| 625 | SUEDLOHN | 513,08 | 232,86 | - | 70,51 | 49,01 | 308,03 | 81,92- | 177,84 | |
| 626 | SCHJEPPINGEN | 175,87 | 68,16 | - | - | 39,55 | 309,72 | 86,25- | 181,45 | |
| 627 | AMTSFREIE GEMEINDEN MIT WENIGER ALS 3 000 EINWOHNERN | - | - | - | - | - | - | - | - | |
| 628 | ZUSAMMEN | 506,34 | 233,11 | 13,63 | 105,24 | 64,13 | 301,31 | 88,33- | 169,15 | |
| 629 | AMTSANGEHÖRIGE GEMEINDEN MIT 10 000 UND MEHR EINWOHNERN | - | - | - | - | - | - | - | - | |
| 630 | AMTSANGEHÖRIGE GEMEINDEN MIT 3 000 BIS UNTER 10 000 EINWOHNERN | 434,57 | 61,60 | - | 337,83 | 2,98 | 159,12 | 149,78- | 176,37 | |
| 631 | DAVON ALSTAETTE | 386,83 | 101,12 | - | 238,10 | 2,24 | 119,33 | 150,13- | 151,82 | |
| 632 | WESSUM | 475,73 | 27,53 | - | 423,81 | 3,62 | 193,43 | 149,47- | 197,54 | |
| 633 | AMTSANGEHÖRIGE GEMEINDEN MIT WENIGER ALS 3 000 EINWOHNERN | 530,99 | 11,53 | - | 447,86 | 3,84 | 135,03 | 148,00- | 197,50 | |
| 634 | ZUSAMMEN | 455,07 | 50,96 | - | 361,21 | 3,17 | 154,00 | 149,40- | 180,86 | |
| 635 | AMTER | 12,77 | - | - | - | 2,14 | 79,55 | 67,91 | 11,64 | |
| 636 | AMTSANGEHÖRIGE GEMEIN- DEN UND AMTER | 467,83 | 50,96 | - | 361,21 | 5,31 | 233,56 | 81,49- | 192,50 | |
| 637 | KREIS | 106,38 | 49,67 | - | 21,65 | 20,12 | 106,53 | 55,44 | 44,93 | |
| 638 | INSGESAMT | 609,58 | 267,90 | 12,52 | 147,81 | 79,43 | 402,31 | 32,33- | 215,99 | |
| KREIS BECKUM | | | | | | | | | | |
| 639 | AMTSFREIE GEMEINDEN MIT 10 000 UND MEHR EINWOHNERN | 375,99 | 55,82 | - | 101,37 | 83,38 | 295,40 | 73,01- | 111,34 | |

ANMERKUNGEN S. XXII

Gemeindeergebnisse

Gesamthaushalt, Neuschulden, Beamte und Angestellte

| Allgemeine Deckungsmittel | | | | | | | | Rücklagen für den Gesamt- haushalt (Saldo) ⁸⁾ | Neuschulden am 31.12.1970 ⁹⁾ | | Beamte und Ange- stellte | Lfd. Nr. |
|--------------------------------------|-------------|-----------------|--------------------------|------------------|---|--|----------|--|--|---|-----------------------------------|-------------|
| darunter | | | | | | | | | insgesamt | die den Haushalt in der Regel voll belasten | | |
| Steuern und steuerähnliche Einnahmen | | | | | | | | | | | | |
| davon | | | | | | | | | | | | |
| zusammen | Grundsteuer | | Gewerbesteuer nach | | Gemeinde- anteil an der Einkommen- steuer | Gewerbe- steuer- umlage (Ausgabe) | Sonstige | | | Zahl | | |
| | A | B ⁷⁾ | Ertrag und Kapital | der Lohnsumme | | | | | | | | |
| DM je Einwohner | | | | | | | | | | | | |
| 344,93 | 0,21 | 33,11 | 177,24 | 95,79 | 113,96 | 87,56 | 12,19 | 0,14 | 960,65 | 220,49 | 348 | 609 |
| 251,84 | 0,13 | 31,92 | 77,28 | 60,85 | 111,58 | 37,96 | 8,03 | 0,00- | 326,64 | 264,71 | 784 | 610 |
| 315,32 | 0,14 | 37,36 | 133,62 | 77,18 | 125,75 | 66,81 | 8,08 | 2,21 | 591,25 | 333,87 | 3017 | 611 |
| 264,48 | 0,31 | 27,88 | 107,67 | 62,38 | 113,88 | 53,64 | 5,99 | - | 547,56 | 266,33 | 602 | 612 |
| 304,78 | 0,41 | 46,39 | 193,43 | - | 128,51 | 76,64 | 12,69 | - | 587,97 | 213,26 | 1720 | 613 |
| 264,04 | 0,54 | 33,90 | 92,35 | 56,34 | 116,52 | 45,45 | 9,84 | 1,78- | 363,83 | 209,32 | 741 | 614 |
| 295,42 | 0,27 | 37,17 | 134,63 | 54,82 | 121,73 | 62,58 | 9,37 | 0,60 | 543,76 | 269,63 | 7212 | 615 |
| 200,69 | 2,53 | 27,43 | 116,26 | 22,08 | 83,46 | 52,70 | 1,64 | 0,00- | 584,87 | 283,28 | 326 | 616 |
| 197,57 | 2,38 | 29,02 | 144,15 | - | 92,99 | 71,69 | 0,71 | - | 938,35 | 345,45 | 62 | 617 |
| 255,48 | 0,71 | 34,38 | 108,90 | 60,39 | 100,62 | 52,48 | 2,96 | - | 635,61 | 283,41 | 136 | 618 |
| 178,83 | 3,50 | 25,95 | 129,23 | - | 73,26 | 54,18 | 1,08 | - | 511,38 | 305,14 | 39 | 619 |
| 167,21 | 4,37 | 19,74 | 125,93 | - | 63,46 | 47,45 | 1,16 | 0,05- | 290,11 | 141,48 | 53 | 620 |
| 159,45 | 2,84 | 22,87 | 65,53 | 26,05 | 74,96 | 34,14 | 1,34 | - | 532,43 | 376,99 | 36 | 621 |
| 141,15 | 8,37 | 17,10 | 90,86 | - | 64,25 | 40,30 | 0,87 | 1,00 | 316,71 | 200,56 | 53 | 622 |
| 132,66 | 6,41 | 15,47 | 71,88 | - | 69,06 | 31,41 | 1,25 | 1,09 | 309,06 | 250,63 | 13 | 623 |
| 147,43 | 9,45 | 18,52 | 100,76 | - | 62,05 | 44,08 | 0,74 | - | 450,27 | 190,78 | 11 | 624 |
| 149,73 | 5,56 | 19,24 | 113,35 | - | 60,28 | 49,46 | 0,75 | 1,50 | 341,40 | 229,71 | 18 | 625 |
| 132,56 | 14,08 | 14,53 | 72,63 | - | 65,92 | 34,86 | 0,67 | 1,34 | 129,83 | 97,43 | 11 | 626 |
| - | - | - | - | - | - | - | - | - | - | - | - | 627 |
| 188,29 | 3,74 | 25,28 | 110,96 | 17,48 | 79,46 | 50,12 | 1,48 | 0,20 | 528,99 | 266,04 | 379 | 628 |
| - | - | - | - | - | - | - | - | - | - | - | - | 629 |
| 108,03 | 6,61 | 14,78 | 57,58 | - | 54,47 | 26,46 | 1,04 | 0,26 | 496,32 | 366,75 | - | 630 |
| 119,61 | 6,72 | 17,09 | 71,99 | - | 59,66 | 36,97 | 1,12 | 0,56 | 405,88 | 179,27 | - | 631 |
| 98,04 | 6,52 | 12,80 | 45,16 | - | 49,99 | 17,39 | 0,97 | - | 555,66 | 528,37 | - | 632 |
| 94,19 | 3,36 | 19,22 | 37,00 | - | 52,86 | 19,70 | 1,44 | 0,96 | 666,99 | 531,48 | - | 633 |
| 105,09 | 5,92 | 15,73 | 53,21 | - | 54,13 | 25,02 | 1,12 | 0,41 | 524,71 | 401,76 | - | 634 |
| - | - | - | - | - | - | - | - | 0,31 | - | - | 22 | 635 |
| 105,09 | 5,92 | 15,73 | 53,21 | - | 54,13 | 25,02 | 1,12 | 0,71 | 524,71 | 401,76 | 22 | 636 |
| 5,46 | - | - | - | - | - | - | 5,46 | - | 43,41 | 43,31 | 250 | 637 |
| 186,94 | 3,92 | 24,50 | 106,24 | 16,05 | 77,39 | 48,07 | 6,91 | 0,24 | 572,05 | 320,45 | 651 | 638 |
| 248,32 | 2,40 | 27,56 | 127,85 | 35,87 | 104,83 | 56,40 | 2,21 | 2,01 | 459,66 | 184,11 | 573 | 639 |

3. Kreis- und
noch: 3.2 Spezielle und allgemeine Deckungsmittel, Rücklagen für den

| Lfd. Nr. | Gebietskörperschaft | Spezielle Deckungsmittel | | | | | | | |
|-------------------|--|--------------------------|---|----------|-------------------------------------|-----------------------------|-----------|-------------------------------|------------------------------|
| | | insgesamt | darunter | | | | insgesamt | Allgemeine Umlagen (Saldo) 6) | Allgemeine Finanzzuweisungen |
| | | | Verwaltungs-zweig-gebundene Zuweisungen | Darlehen | Schulden aus Kreditmarkt-mitteln 5) | Gebühren, Entgelte, Strafen | | | |
| | | | | | | | | | |
| DM je Einwohner | | | | | | | | | |
| NOCH KREIS BECKUM | | | | | | | | | |
| 640 | DAVON AHLEN, STADT | 431,23 | 45,12 | - | 145,77 | 73,40 | 319,82 | 75,19- | 125,73 |
| 641 | BECKUM, STADT | 370,48 | 77,05 | - | 112,07 | 87,77 | 271,14 | 75,30- | 67,74 |
| 642 | ENNIGERLOH | 228,36 | 23,68 | - | 57,49 | 64,64 | 239,69 | 67,78- | 94,73 |
| 643 | HEESSEN, STADT | 442,81 | 70,33 | - | 48,60 | 125,38 | 297,50 | 68,51- | 166,21 |
| 644 | NEURECKUM | 165,81 | 60,44 | - | - | 66,89 | 293,50 | 69,93- | 76,58 |
| 645 | AMTSFREIE GEMEINDEN MIT 3 000 BIS UNTER 10 000 EINWOHNERN | - | - | - | - | - | - | - | - |
| 646 | AMTSFREIE GEMEINDEN MIT WENIGER ALS 3 000 EINWOHNERN | - | - | - | - | - | - | - | - |
| 647 | ZUSAMMEN | 375,99 | 55,82 | - | 101,37 | 83,38 | 295,40 | 73,01- | 111,34 |
| 648 | AMTSANGEHÖRIGE GEMEINDEN MIT 10 000 UND MEHR EINWOHNERN DELDE, STADT | 193,76 | 73,53 | - | 26,19 | 62,31 | 186,74 | 133,29- | 41,25 |
| 649 | AMTSANGEHÖRIGE GEMEINDEN MIT 3 000 BIS UNTER 10 000 EINWOHNERN | 310,57 | 48,93 | 1,73 | 120,13 | 44,42 | 187,10 | 117,46- | 104,41 |
| 650 | DAVON LIESBORN | 304,59 | 45,59 | - | 174,93 | 21,97 | 201,52 | 129,66- | 149,82 |
| 651 | WADERSLOH | 147,23 | 31,17 | - | 8,96 | 27,40 | 184,85 | 123,94- | 98,51 |
| 652 | STROMBERG | 234,20 | 41,85 | 11,92 | 41,57 | 57,93 | 182,93 | 129,15- | 6,93 |
| 653 | SENDENHORST, STADT | 494,95 | 80,89 | - | 268,44 | 64,43 | 183,51 | 102,15- | 123,43 |
| 654 | VORHELM | 321,83 | 29,80 | - | - | 61,17 | 175,66 | 100,68- | 100,38 |
| 655 | AMTSANGEHÖRIGE GEMEINDEN MIT WENIGER ALS 3 000 EINWOHNERN | 355,60 | 70,22 | - | 18,20 | 41,32 | 161,42 | 107,03- | 135,95 |
| 656 | ZUSAMMEN | 265,27 | 61,27 | 0,84 | 71,10 | 51,70 | 184,60 | 123,20- | 80,57 |
| 657 | ÄMTER | 11,54 | 1,64 | - | - | 3,71 | 64,46 | 54,26 | 11,70 |
| 658 | AMTSANGEHÖRIGE GEMEIN- DEN UND ÄMTER | 276,82 | 62,92 | 0,84 | 71,10 | 55,41 | 249,06 | 68,94- | 92,27 |
| 659 | KREIS | 63,55 | 28,87 | - | 3,79 | 16,02 | 92,12 | 41,28 | 42,12 |
| 660 | INSGESAMT | 409,43 | 86,84 | 0,25 | 95,97 | 90,91 | 373,45 | 30,49- | 147,67 |
| KREIS BORKEN | | | | | | | | | |
| 661 | AMTSFREIE GEMEINDEN MIT 10 000 UND MEHR EINWOHNERN | 377,74 | 134,70 | 6,77 | 81,42 | 63,76 | 301,04 | 90,95- | 195,01 |
| 662 | DAVON BORKEN, STADT | 313,46 | 102,36 | 9,76 | 74,81 | 64,57 | 311,57 | 94,15- | 199,42 |
| 663 | RHEDE | 523,14 | 207,83 | - | 96,37 | 61,94 | 277,20 | 83,71- | 185,02 |
| 664 | AMTSFREIE GEMEINDEN MIT 3 000 BIS UNTER 10 000 EINWOHNERN | 310,56 | 176,92 | - | - | 36,72 | 239,20 | 79,38- | 170,67 |
| 665 | DAVON JANGDEN | 280,60 | 101,47 | - | - | 40,93 | 273,18 | 78,61- | 170,57 |
| 666 | RAESFELD | 346,87 | 268,41 | - | - | 31,62 | 198,02 | 80,30- | 170,78 |
| 667 | AMTSFREIE GEMEINDEN MIT WENIGER ALS 3 000 EINWOHNERN | 496,16 | 30,76 | - | 4,76 | 68,84 | 261,81 | 73,59- | 91,54 |
| 668 | ZUSAMMEN | 372,08 | 136,83 | 5,30 | 63,95 | 59,43 | 288,68 | 88,16- | 185,90 |
| 669 | AMTSANGEHÖRIGE GEMEINDEN MIT 10 000 UND MEHR EINWOHNERN REKEN | 129,92 | 73,66 | - | - | 26,25 | 169,13 | 117,62- | 156,68 |

ANMERKUNGEN S. XXII

Gemeindergebnisse

Gesamthaushalt, Neuschulden, Beamte und Angestellte

| Allgemeine Deckungsmittel | | | | | | | | Rücklagen für den Gesamt- haushalt ⁸⁾ (Saldo) | Neuschulden ⁹⁾ am 31.12.1970 | | Beamte und Angestellte | Lfd. Nr. |
|--------------------------------------|-------------|-----------------|-----------------------|------------------|---|--|----------|--|--|---|------------------------------|-------------|
| darunter | | | | | | | | | insgesamt | die den Haushalt in der Regel voll belasten | | |
| Steuern und steuerähnliche Einnahmen | | | | | | | | | | | | |
| davon | | | | | | | | | | | | |
| zusammen | Grundsteuer | | Gewerbesteuer nach | | Gemeinde- anteil an der Einkommen- steuer | Gewerbe- steuer- umlage (Ausgabe) | Sonstige | DM je Einwohner | Zahl | | | |
| | A | B ⁷⁾ | Ertrag und Kapital | der Lohnsumme | | | | | | | | |
| 271,19 | 2,00 | 27,73 | 128,74 | 63,24 | 104,86 | 58,60 | 3,22 | 3,44 | 437,43 | 149,94 | 220 | 640 |
| 259,60 | 3,97 | 30,75 | 175,50 | - | 121,64 | 73,56 | 1,30 | - | 597,36 | 266,72 | 153 | 641 |
| 216,85 | 3,44 | 26,47 | 128,06 | - | 109,03 | 51,17 | 1,02 | - | 553,58 | 248,98 | 35 | 642 |
| 190,84 | 1,26 | 20,47 | 43,24 | 55,39 | 91,73 | 23,31 | 2,08 | 3,39 | 336,03 | 151,65 | 79 | 643 |
| 241,74 | 1,29 | 31,83 | 147,63 | - | 124,19 | 64,40 | 1,20 | - | 336,04 | 128,44 | 36 | 644 |
| - | - | - | - | - | - | - | - | - | - | - | - | 645 |
| - | - | - | - | - | - | - | - | - | - | - | - | 646 |
| 248,32 | 2,40 | 27,56 | 127,85 | 35,87 | 108,83 | 56,40 | 2,21 | 2,01 | 459,66 | 184,11 | 523 | 647 |
| 262,53 | 3,93 | 26,47 | 209,60 | - | 113,71 | 92,24 | 1,06 | - | 354,86 | 265,25 | 1 | 648 |
| 189,60 | 12,22 | 19,54 | 130,10 | - | 83,22 | 56,52 | 1,05 | 0,08 | 343,05 | 117,59 | 1 | 649 |
| 176,25 | 14,70 | 20,65 | 93,82 | - | 85,40 | 40,30 | 1,98 | - | 467,46 | 207,14 | - | 650 |
| 194,16 | 15,94 | 16,30 | 135,23 | - | 83,11 | 56,96 | 0,54 | - | 252,55 | 125,92 | 1 | 651 |
| 291,85 | 7,76 | 20,23 | 301,27 | - | 95,90 | 133,87 | 0,55 | 0,82- | 348,39 | 93,40 | - | 652 |
| 154,32 | 11,33 | 20,03 | 82,75 | - | 75,45 | 36,17 | 0,93 | - | 377,12 | 94,08 | - | 653 |
| 162,48 | 7,84 | 21,33 | 91,91 | - | 80,61 | 40,15 | 0,94 | 1,57 | 190,40 | 7,84 | - | 654 |
| 133,16 | 15,20 | 14,99 | 66,80 | - | 65,30 | 29,76 | 0,64 | 8,56 | 294,58 | 74,50 | - | 655 |
| 215,29 | 8,99 | 22,05 | 157,94 | - | 94,48 | 69,19 | 1,02 | 0,82 | 343,62 | 176,11 | 2 | 656 |
| - | - | - | - | - | - | - | - | 0,66 | 0,14 | - | 127 | 657 |
| 215,29 | 8,99 | 22,05 | 157,94 | - | 94,48 | 69,19 | 1,02 | 1,48 | 343,76 | 176,11 | 129 | 658 |
| 5,54 | - | - | - | - | - | - | 5,94 | - | 4,41 | 4,04 | 318 | 659 |
| 244,24 | 4,40 | 25,88 | 136,99 | 24,98 | 104,48 | 60,28 | 7,79 | 1,85 | 428,88 | 185,73 | 970 | 660 |
| 174,05 | 4,15 | 20,61 | 119,49 | - | 79,93 | 51,22 | 1,08 | 4,53 | 430,90 | 113,74 | 146 | 661 |
| 180,62 | 4,07 | 22,22 | 123,80 | - | 82,33 | 52,95 | 1,17 | 6,51 | 451,34 | 86,75 | 110 | 662 |
| 159,20 | 4,34 | 16,99 | 109,76 | - | 74,52 | 47,30 | 0,88 | 0,07 | 344,68 | 174,80 | 36 | 663 |
| 151,99 | 7,93 | 16,80 | 97,12 | - | 71,56 | 42,25 | 0,83 | 0,62- | 151,58 | 49,86 | 13 | 664 |
| 166,76 | 6,85 | 16,94 | 112,51 | - | 77,86 | 48,54 | 1,14 | 10,65- | 79,38 | 18,66 | 13 | 665 |
| 134,09 | 9,23 | 16,62 | 78,47 | - | 63,93 | 34,62 | 0,46 | 11,54 | 239,10 | 87,70 | - | 666 |
| 235,08 | 6,96 | 23,43 | 195,53 | - | 94,84 | 87,88 | 2,20 | - | 400,59 | 93,01 | 12 | 667 |
| 173,26 | 4,92 | 20,10 | 119,37 | - | 79,24 | 51,47 | 1,09 | 3,44 | 382,18 | 101,93 | 171 | 668 |
| 117,05 | 4,93 | 11,29 | 79,42 | - | 55,76 | 35,53 | 1,17 | 2,17 | 87,67 | 12,79 | 1 | 669 |

3. Kreis- und
noch: 3.2 Spezielle und allgemeine Deckungsmittel, Rücklagen für den

| Lfd. Nr. | Gebietkörperschaft | Spezielle Deckungsmittel | | | | | | | |
|-----------------|--------------------|--------------------------|--|----------|---|-----------------------------------|-----------|---|--|
| | | insgesamt | darunter | | | | insgesamt | All- gemeine Umlagen (Saldo) 6) | All- gemeine Finanz- zuwei- nungen |
| | | | Verwal- tungs- zwei- gebundene Zuei- nungen | Darlehen | Schulden aus Kredit- markt- mitteln 5) | Gebühren, Entgelte, Strafen | | | |
| | | | | | | | | | |
| DM je Einwohner | | | | | | | | | |

NOCH KREIS BORKEN

| | | | | | | | | | |
|-----|---|--------|--------|------|--------|-------|--------|---------|--------|
| 670 | AMTSANGEHÖRIGE GEMEINDEN MIT 3 000 BIS UNTER 10 000 EINWÖHNERN | 321,51 | 114,95 | - | 99,96 | 31,49 | 179,85 | 180,65- | 175,92 |
| 671 | DAVON HEIDEN | 139,19 | 28,06 | - | 36,68 | 16,32 | 193,10 | 122,67- | 191,45 |
| 672 | RAMSDORF | 240,24 | 71,08 | - | 83,37 | 32,53 | 183,61 | 139,99- | 188,19 |
| 673 | VFLEN, DORF | 623,89 | 263,91 | - | 193,96 | 49,28 | 159,89 | 131,72- | 145,13 |
| 674 | AMTSANGEHÖRIGE GEMEINDEN MIT WENIGER ALS 3 000 EINWÖHNERN | 260,16 | 89,31 | - | 2,59 | 5,18 | 168,08 | 139,16- | 173,20 |
| 675 | ZUSAMMEN | 243,89 | 93,31 | - | 33,62 | 19,63 | 172,21 | 130,39- | 169,49 |
| 676 | AEMTER | 31,50 | 16,51 | - | - | 3,96 | 64,98 | 52,87 | 11,73 |
| 677 | AMTSANGEHÖRIGE GEMEIN- DEN UND AEMTER | 275,39 | 109,82 | - | 33,62 | 23,58 | 237,19 | 77,52- | 181,22 |
| 678 | KREIS | 80,24 | 45,18 | - | 4,72 | 12,87 | 99,63 | 52,06 | 40,07 |
| 679 | INSGESAMT | 410,62 | 170,36 | 3,01 | 55,59 | 56,84 | 366,11 | 31,50- | 223,95 |

KREIS COESFELD

| | | | | | | | | | |
|-----|---|--------|--------|------|--------|--------|--------|---------|--------|
| 680 | AMTSFREIE GEMEINDEN MIT 10 000 UND MEHR EINWÖHNERN | 293,06 | 98,69 | 0,72 | 75,00 | 58,38 | 291,03 | 85,10- | 163,66 |
| 681 | DAVON COESFELD, STADT | 235,07 | 90,12 | - | 35,62 | 64,22 | 287,62 | 89,32- | 155,91 |
| 682 | DUELLEN, STADT | 401,89 | 121,93 | 2,06 | 142,76 | 67,45 | 296,25 | 79,56- | 147,49 |
| 683 | GESCHER, STADT | 233,40 | 78,16 | - | 44,51 | 31,66 | 289,46 | 85,57- | 205,87 |
| 684 | AMTSFREIE GEMEINDEN MIT 3 000 BIS UNTER 10 000 EINWÖHNERN | 363,22 | 136,16 | - | 41,73 | 62,06 | 235,58 | 76,32- | 158,56 |
| 685 | DAVON RILLERBECK, STADT | 191,23 | 85,22 | - | 17,36 | 33,81 | 238,18 | 79,27- | 156,73 |
| 686 | BULDERN | 714,85 | 240,31 | - | 91,55 | 119,80 | 230,27 | 70,28- | 162,31 |
| 687 | AMTSFREIE GEMEINDEN MIT WENIGER ALS 3 000 EINWÖHNERN | - | - | - | - | - | - | - | - |
| 688 | ZUSAMMEN | 305,40 | 105,29 | 0,59 | 69,15 | 59,03 | 281,28 | 83,56- | 162,77 |
| 689 | AMTSANGEHÖRIGE GEMEINDEN MIT 10 000 UND MEHR EINWÖHNERN | - | - | - | - | - | - | - | - |
| 690 | AMTSANGEHÖRIGE GEMEINDEN MIT 3 000 BIS UNTER 10 000 EINWÖHNERN | 371,00 | 173,72 | - | 65,50 | 49,43 | 159,27 | 132,28- | 156,56 |
| 691 | DAVON DUELLEN, KIRCHSPIEL | 297,19 | 111,79 | - | 9,14 | 75,75 | 142,36 | 139,86- | 156,48 |
| 692 | ROSENDAHL | 504,51 | 252,51 | - | 120,81 | 32,50 | 179,00 | 121,48- | 140,55 |
| 693 | LETTE | 276,47 | 148,65 | - | 69,46 | 33,06 | 155,32 | 137,25- | 182,83 |
| 694 | AMTSANGEHÖRIGE GEMEINDEN MIT WENIGER ALS 3 000 EINWÖHNERN | 213,43 | 113,44 | - | 35,65 | 24,55 | 150,13 | 128,67- | 162,70 |
| 695 | ZUSAMMEN | 323,13 | 155,41 | - | 56,43 | 41,87 | 156,49 | 131,19- | 158,42 |
| 696 | AEMTER | 11,41 | 3,64 | - | - | 2,92 | 72,47 | 59,62 | 11,86 |
| 697 | AMTSANGEHÖRIGE GEMEIN- DEN UND AEMTER | 334,55 | 159,05 | - | 56,43 | 44,79 | 228,96 | 71,56- | 170,28 |
| 698 | KREIS | 76,49 | 52,75 | - | - | 13,06 | 102,29 | 49,57 | 45,93 |
| 699 | INSGESAMT | 388,62 | 170,45 | 0,46 | 66,21 | 68,80 | 371,48 | 31,22- | 210,44 |

KREIS LÜEDINGHAUSEN

| | | | | | | | | | |
|-----|---|--------|-------|------|-------|-------|--------|--------|--------|
| 700 | AMTSFREIE GEMEINDEN MIT 10 000 UND MEHR EINWÖHNERN | 359,45 | 74,44 | 0,42 | 45,08 | 56,28 | 298,96 | 75,66- | 161,74 |
|-----|---|--------|-------|------|-------|-------|--------|--------|--------|

Gemeindergebnisse

Gesamthaushalt, Neuschulden, Beamte und Angestellte

| Allgemeine Deckungsmittel | | | | | | | | Rücklagen für den Gesamt- haushalt ⁸⁾ (Saldo) | Neuschulden ⁹⁾ am 31.12.1970 | | Beamte und Ange- stellte | Lfd. Nr. |
|--------------------------------------|-------------|-----------------|-----------------------|------------------|---|--|----------|--|--|---|-----------------------------------|-------------|
| darunter | | | | | | | | | insgesamt | die den Haushalt in der Regel voll belasten | | |
| Steuern und steuerähnliche Einnahmen | | | | | | | | | | | | |
| davon | | | | | | | | | | | | |
| zusammen | Grundsteuer | | Gewerbesteuer nach | | Gemeinde- anteil an der Einkommen- steuer | Gewerbe- steuer- umlage (Ausgabe) | Sonatige | DM je Einwohner | Zahl | | | |
| | A | B ⁷⁾ | Ertrag und Kapital | der Lohnsumme | | | | | | | | |
| 124,52 | 7,50 | 12,85 | 63,83 | - | 67,11 | 29,27 | 2,50 | 1,78 | 304,30 | 119,73 | 1 | 670 |
| 112,60 | 10,45 | 10,64 | 49,33 | - | 62,53 | 21,46 | 1,10 | 2,02 | 198,79 | 55,93 | - | 671 |
| 126,75 | 5,54 | 13,49 | 57,35 | - | 71,08 | 26,75 | 6,02 | 1,20 | 270,04 | 137,11 | - | 672 |
| 137,18 | 5,68 | 14,90 | 87,89 | - | 69,04 | 41,34 | 0,91 | 2,04 | 466,50 | 182,38 | 1 | 673 |
| 134,11 | 4,83 | 13,13 | 79,65 | 5,30 | 63,00 | 39,09 | 1,30 | 2,52- | 175,14 | 3,00 | - | 674 |
| 126,23 | 5,73 | 12,53 | 74,43 | 2,10 | 64,70 | 34,90 | 1,65 | 0,19 | 192,96 | 43,79 | 2 | 675 |
| - | - | - | - | - | - | - | - | 0,08- | 13,71 | - | 102 | 676 |
| 126,23 | 5,73 | 12,53 | 74,43 | 2,10 | 64,70 | 34,90 | 1,65 | 0,09 | 206,67 | 43,74 | 104 | 677 |
| 6,64 | - | - | - | - | - | - | 6,64 | 1,22 | 13,10 | 13,10 | 236 | 678 |
| 159,62 | 5,27 | 16,84 | 99,99 | 0,90 | 72,97 | 44,32 | 7,97 | 3,22 | 319,60 | 89,96 | 511 | 679 |
| 199,42 | 2,90 | 28,70 | 124,18 | 14,50 | 86,83 | 59,08 | 1,39 | 3,78 | 563,87 | 226,35 | 265 | 680 |
| 210,97 | 3,19 | 31,79 | 143,26 | - | 94,66 | 63,17 | 1,24 | 2,54- | 476,52 | 183,69 | 131 | 681 |
| 209,89 | 0,37 | 28,97 | 111,64 | 41,47 | 89,40 | 63,80 | 1,83 | 15,45 | 730,47 | 289,43 | 96 | 682 |
| 158,76 | 6,42 | 21,95 | 105,77 | - | 66,69 | 43,06 | 0,99 | 2,36- | 397,96 | 211,84 | 38 | 683 |
| 144,52 | 11,58 | 18,72 | 75,50 | - | 70,42 | 33,14 | 1,38 | - | 393,22 | 142,14 | 37 | 684 |
| 157,64 | 12,79 | 20,33 | 89,90 | - | 71,62 | 38,33 | 1,37 | - | 410,67 | 176,03 | 27 | 685 |
| 117,70 | 9,11 | 15,41 | 46,24 | - | 67,96 | 22,42 | 1,40 | - | 357,54 | 72,86 | 10 | 686 |
| - | - | - | - | - | - | - | - | - | - | - | - | 687 |
| 189,76 | 4,43 | 26,94 | 115,62 | 11,95 | 83,95 | 54,52 | 1,39 | 3,12 | 533,86 | 211,54 | 302 | 688 |
| - | - | - | - | - | - | - | - | - | - | - | - | 689 |
| 123,77 | 13,04 | 15,98 | 53,63 | - | 61,89 | 21,55 | 0,90 | 0,84 | 374,10 | 139,76 | - | 690 |
| 110,30 | 14,95 | 11,11 | 34,55 | - | 60,96 | 12,29 | 1,00 | 1,83 | 137,54 | 93,02 | - | 691 |
| 150,25 | 13,27 | 21,10 | 83,38 | - | 68,06 | 36,24 | 0,68 | 3,34 | 449,04 | 85,69 | - | 692 |
| 103,08 | 9,45 | 15,28 | 36,95 | - | 53,35 | 13,06 | 1,11 | - | 664,63 | 106,47 | - | 693 |
| 101,61 | 11,68 | 13,76 | 29,58 | - | 57,09 | 12,28 | 1,77 | 0,15 | 432,63 | 126,46 | - | 694 |
| 117,04 | 12,63 | 15,23 | 46,42 | - | 60,43 | 18,74 | 1,17 | 0,63 | 394,66 | 135,73 | - | 695 |
| - | - | - | - | - | - | - | - | - | 10,20 | 10,20 | 62 | 696 |
| 117,04 | 12,63 | 15,23 | 46,37 | - | 60,43 | 18,74 | 1,17 | 0,63 | 404,86 | 145,93 | 62 | 697 |
| 5,48 | - | - | - | - | - | - | 5,48 | 0,00- | 8,90 | 8,90 | 220 | 698 |
| 178,45 | 6,12 | 24,24 | 99,62 | 9,13 | 78,52 | 46,26 | 6,82 | 2,53 | 512,87 | 205,10 | 584 | 699 |
| 212,90 | 3,32 | 22,32 | 83,12 | 27,37 | 90,32 | 45,69 | 2,96 | 1,01 | 313,63 | 102,93 | 191 | 700 |

**3. Kreis- und
noch: 3.2 Spezielle und allgemeine Deckungsmittel, Rücklagen für den**

| Lfd. Nr. | Gebietskörperschaft | Spezielle Deckungsmittel | | | | | | | All- gemeine Umlagen (Saldo) 6) | All- gemeine Finanz- zuwei- sungen |
|-----------------|---------------------|--------------------------|--|----------|---|-----------------------------------|-----------|--------------------------------|---|--|
| | | insgesamt | darunter | | | | insgesamt | | | |
| | | | Verwal- tungs- zweig- gebundene Zuwei- sungen | Darlehen | Schulden aus Kredit- markt- mitteln 5) | Gebühren, Entgelte, Strafen | | | | |
| | | | | | | | | von Gebiets- körperschaften | | |
| DM je Einwohner | | | | | | | | | | |

NOCH KREIS LUEDINGHAUSEN

| | | | | | | | | | |
|-----|---|--------|--------|-------|--------|--------|--------|---------|--------|
| 701 | DAVON ROCKUM-HOEVEL, STADT | 290,29 | 49,36 | - | - | 44,31 | 301,59 | 75,71- | 167,74 |
| 702 | WERME A. D. LIPPE, STADT | 442,54 | 104,58 | 0,91 | 99,24 | 70,65 | 295,79 | 75,60- | 154,54 |
| 703 | AMTSFREIE GEMEINDEN MIT 3 000 BIS UNTER 10 000 EINWOHNERN | 520,59 | 173,02 | - | 120,34 | 134,22 | 259,40 | 68,93- | 155,87 |
| 704 | DAVON ASCHERBERG | 593,93 | 163,99 | - | 149,70 | 134,92 | 268,87 | 70,78- | 155,38 |
| 705 | SENDEN | 547,67 | 217,16 | - | 119,05 | 186,35 | 248,73 | 69,76- | 180,50 |
| 706 | DRENSTEINFURT, STADT | 437,82 | 142,56 | - | 97,59 | 89,01 | 260,85 | 66,72- | 135,17 |
| 707 | AMTSFREIE GEMEINDEN MIT WENIGER ALS 3 000 EINWOHNERN | - | - | - | - | - | - | - | - |
| 708 | ZUSAMMEN | 408,87 | 104,68 | 0,29 | 68,16 | 80,18 | 286,83 | 73,59- | 159,94 |
| 709 | AMTSANGEHÖRIGE GEMEINDEN MIT 10 000 UND MEHR EINWOHNERN | 302,62 | 67,43 | 21,05 | 67,98 | 58,92 | 204,34 | 169,64- | 122,57 |
| 710 | DAVON ALTLUENEN | 381,54 | 78,91 | 60,77 | 79,11 | 41,36 | 231,90 | 155,93- | 120,40 |
| 711 | SELM | 231,61 | 45,14 | - | 62,88 | 65,38 | 172,44 | 163,53- | 174,49 |
| 712 | LUEDINGHAUSEN, STADT | 297,04 | 81,45 | - | 61,11 | 71,76 | 211,22 | 193,49- | 60,71 |
| 713 | AMTSANGEHÖRIGE GEMEINDEN MIT 3 000 BIS UNTER 10 000 EINWOHNERN | 290,67 | 63,78 | 18,43 | 61,39 | 43,96 | 129,80 | 161,61- | 117,80 |
| 714 | DAVON RORCK | 395,02 | 21,39 | 71,69 | 163,69 | 31,88 | 166,51 | 148,21- | 131,67 |
| 715 | HERBERN | 361,14 | 30,00 | - | 37,50 | 48,51 | 106,40 | 153,73- | 117,18 |
| 716 | STOCKUM | 270,00 | 92,62 | - | - | 54,47 | 210,06 | 149,33- | 34,92 |
| 717 | SEPPENPADL | 200,53 | 39,23 | - | 81,09 | 41,42 | 117,03 | 182,98- | 166,34 |
| 718 | HOPPKIRCHEN | 157,43 | 105,86 | - | 6,39 | 24,87 | 91,72 | 126,16- | 104,72 |
| 719 | OLFFEN, STADT | 290,20 | 134,82 | - | - | 72,27 | 72,04 | 215,44- | 129,86 |
| 720 | AMTSANGEHÖRIGE GEMEINDEN MIT WENIGER ALS 3 000 EINWOHNERN | 205,93 | 121,88 | - | 22,54 | 33,67 | 97,66 | 195,69- | 156,46 |
| 721 | ZUSAMMEN | 288,91 | 71,37 | 18,06 | 61,20 | 51,05 | 167,00 | 169,25- | 124,12 |
| 722 | AMTLE | 52,46 | 22,64 | 11,28 | 0,51 | 4,71 | 110,13 | 99,83 | 12,56 |
| 723 | AMTSANGEHÖRIGE GEMEIN- DEN UND AMTLE | 341,39 | 74,01 | 29,34 | 61,71 | 55,77 | 277,14 | 69,42- | 136,68 |
| 724 | KELLIS | 92,74 | 59,51 | - | 1,75 | 12,40 | 93,89 | 41,84 | 44,34 |
| 725 | INSGESAMT | 464,68 | 158,35 | 16,19 | 66,38 | 79,22 | 375,40 | 29,47- | 191,55 |

KREIS MÜNSTER

| | | | | | | | | | |
|-----|---|---------|--------|-------|--------|--------|--------|---------|--------|
| 726 | AMTSFREIE GEMEINDEN MIT 10 000 UND MEHR EINWOHNERN BRILVEN, STADT | 451,30 | 127,42 | 12,89 | 77,03 | 38,34 | 226,03 | 82,70- | 141,93 |
| 727 | AMTSFREIE GEMEINDEN MIT 3 000 BIS UNTER 10 000 EINWOHNERN | 455,73 | 112,12 | - | 31,65 | 249,69 | 276,00 | 66,81- | 125,78 |
| 728 | DAVON HAVIXBECK | 650,31 | 89,72 | - | 57,32 | 427,50 | 215,06 | 66,87- | 143,87 |
| 729 | SAERBECK | 215,24 | 139,49 | - | - | 30,48 | 239,49 | 66,73- | 103,46 |
| 730 | AMTSFREIE GEMEINDEN MIT WENIGER ALS 3 000 EINWOHNERN | 1499,13 | 530,33 | - | 651,65 | 22,53 | 136,92 | 62,38- | 135,18 |
| 731 | ZUSAMMEN | 468,87 | 129,72 | 9,31 | 74,12 | 129,64 | 224,62 | 78,21- | 137,59 |
| 732 | AMTSANGEHÖRIGE GEMEINDEN MIT 10 000 UND MEHR EINWOHNERN | 507,67 | 74,35 | - | - | 79,97 | 231,27 | 134,18- | 106,61 |

Gemeindeergebnisse
Gesamthaushalt, Neuschulden, Beamte und Angestellte

| Allgemeine Deckungsmittel | | | | | | | | Rücklagen für den Gesamt- haushalt ⁸⁾ | Neuschulden am 31.12.1970 ⁹⁾ | | Beamte und Ange- stellte | Lfd. Nr. |
|--------------------------------------|-------------|-----------------|-----------------------|------------------|---|--|----------|---|--|---|-----------------------------------|-------------|
| darunter | | | | | | | | | insgesamt | die den Haushalt in der Regel voll belasten | | |
| Steuern und steuerähnliche Einnahmen | | | | | | | | | | | | |
| davon | | | | | | | | | | | | |
| zusammen | Grundsteuer | | Gewerbesteuer nach | | Gemeinde- anteil an der Einkommen- steuer | Gewerbe- steuer- umlage (Ausgabe) | Sonstige | DM je Einwohner | Zahl | | | |
| | A | B ⁷⁾ | Ertrag und Kapital | der Lohnsumme | | | | | | | | |
| 212,93 | 2,44 | 20,75 | 79,16 | 62,54 | 86,58 | 40,58 | 2,04 | - | 253,84 | 59,33 | 92 | 701 |
| 212,87 | 4,38 | 24,21 | 88,03 | 51,16 | 94,81 | 51,83 | 2,12 | 2,21 | 385,46 | 155,07 | 99 | 702 |
| 152,06 | 13,10 | 15,17 | 88,61 | - | 73,39 | 39,29 | 1,09 | 0,40 | 344,45 | 198,12 | 66 | 703 |
| 158,30 | 15,26 | 15,26 | 92,22 | - | 73,71 | 38,97 | 0,81 | 0,81 | 465,98 | 224,71 | 23 | 704 |
| 127,83 | 14,63 | 12,17 | 60,99 | - | 64,99 | 26,03 | 1,08 | - | 325,58 | 156,32 | 16 | 705 |
| 167,74 | 10,02 | 17,67 | 109,32 | - | 80,31 | 50,90 | 1,32 | 0,40 | 261,90 | 212,32 | 27 | 706 |
| - | - | - | - | - | - | - | - | - | - | - | - | 707 |
| 194,24 | 6,32 | 20,13 | 84,85 | 59,77 | 85,12 | 43,73 | 1,77 | 0,82 | 323,08 | 132,05 | 257 | 708 |
| 230,74 | 3,87 | 23,90 | 119,51 | 40,12 | 95,47 | 53,84 | 1,72 | - | 335,58 | 165,10 | 24 | 709 |
| 253,25 | 1,47 | 22,96 | 66,66 | 92,16 | 99,85 | 31,39 | 1,54 | - | 216,37 | 118,06 | 10 | 710 |
| 148,43 | 1,99 | 20,17 | 46,94 | 22,67 | 78,89 | 24,46 | 2,24 | - | 268,49 | 118,78 | 8 | 711 |
| 306,18 | 9,06 | 29,64 | 272,33 | - | 110,86 | 116,97 | 1,27 | - | 560,39 | 278,45 | 6 | 712 |
| 169,13 | 10,13 | 16,39 | 105,73 | 7,26 | 77,58 | 49,22 | 1,25 | 0,38 | 265,80 | 89,03 | 2 | 713 |
| 174,71 | 7,13 | 18,29 | 70,21 | 28,24 | 91,06 | 41,56 | 1,34 | - | 238,87 | 88,37 | 1 | 714 |
| 159,36 | 16,64 | 15,00 | 70,07 | - | 86,71 | 30,00 | 0,94 | 0,23 | 327,63 | 29,76 | - | 715 |
| 320,82 | 8,08 | 26,32 | 361,48 | - | 81,31 | 157,15 | 0,78 | 0,78 | 150,12 | 33,36 | 1 | 716 |
| 122,51 | 17,75 | 12,05 | 46,24 | - | 65,31 | 19,94 | 1,10 | - | 353,50 | 183,43 | - | 717 |
| 107,46 | 10,05 | 7,99 | 66,85 | - | 50,19 | 29,20 | 0,68 | 0,23 | 159,02 | 63,88 | - | 718 |
| 146,79 | 2,03 | 18,74 | 77,91 | - | 82,66 | 37,04 | 2,48 | 1,36 | 366,99 | 123,08 | - | 719 |
| 129,00 | 15,02 | 11,66 | 54,66 | - | 70,07 | 23,31 | 0,91 | 1,17 | 265,25 | 89,88 | - | 720 |
| 198,57 | 7,22 | 19,99 | 108,24 | 24,33 | 86,53 | 49,21 | 1,47 | 0,25 | 303,48 | 130,25 | 26 | 721 |
| - | - | - | - | - | - | - | - | 0,13 | 46,96 | 44,56 | 273 | 722 |
| 198,57 | 7,22 | 19,99 | 108,24 | 24,33 | 86,53 | 49,21 | 1,47 | 0,38 | 350,44 | 174,91 | 299 | 723 |
| 4,67 | - | - | - | - | - | - | 4,67 | 0,00- | 30,28 | 30,28 | 246 | 724 |
| 201,28 | 6,81 | 20,05 | 97,65 | 31,32 | 85,89 | 46,73 | 6,28 | 0,56 | 368,33 | 185,73 | 802 | 725 |
| 160,49 | 3,49 | 26,19 | 74,10 | - | 87,63 | 32,09 | 1,16 | 3,16 | 399,97 | 90,03 | 109 | 726 |
| 156,29 | 9,62 | 16,96 | 120,40 | - | 59,47 | 50,89 | 0,72 | 1,45 | 192,15 | 46,55 | 26 | 727 |
| 127,76 | 8,99 | 16,67 | 67,11 | - | 51,33 | 37,28 | 0,94 | 2,25 | 329,90 | 84,30 | 18 | 728 |
| 191,45 | 10,39 | 17,32 | 161,43 | - | 69,52 | 67,67 | 0,46 | 0,46 | - | - | 8 | 729 |
| 123,05 | 12,13 | 15,60 | 67,59 | - | 60,66 | 34,66 | 1,73 | 1,73 | 667,24 | 19,76 | - | 730 |
| 158,80 | 5,24 | 23,60 | 86,14 | - | 79,82 | 37,06 | 1,06 | 2,69 | 339,80 | 77,52 | 135 | 731 |
| 258,92 | 2,75 | 24,49 | 241,51 | - | 88,23 | 98,80 | 0,74 | 0,29- | 268,89 | 96,30 | 4 | 732 |

3. Kreis- und
noch: 3.2 Spezielle und allgemeine Deckungsmittel, Rücklagen für den

| Lfd. Nr. | Gebietskörperschaft | Spezielle Deckungsmittel | | | | | | | insgesamt | Allgemeine Umlagen (Saldo) 6) | Allgemeine Finanzzuweisungen |
|----------------------|--|--------------------------|---|----------|------------------------------------|---------------------------|-----------------------------|---------|-----------|-------------------------------|------------------------------|
| | | insgesamt | darunter | | | | Gebühren, Entgelte, Strafen | | | | |
| | | | Verwaltungs-zweig-gebundene Zuweisungen | Darlehen | Schulden aus Kreditmarktmitteln 5) | von Gebietskörperschaften | | | | | |
| DM je Einwohner | | | | | | | | | | | |
| NOCH KREIS MÜNSTER | | | | | | | | | | | |
| 733 | DAVON HILTRUP | 405,41 | 62,83 | - | - | 91,63 | 310,93 | 122,59- | 93,30 | | |
| 734 | TELGTE, STADT | 626,24 | 87,66 | - | - | 66,49 | 139,24 | 147,57- | 121,99 | | |
| 735 | AMTSANGEHÖRIGE GEMEINDEN MIT 3 000 BIS UNTER 10 000 EINWÖHNERN | 329,83 | 51,62 | - | 18,46 | 86,95 | 159,89 | 124,97- | 138,28 | | |
| 736 | DAVON NOTTULN | 375,65 | 167,06 | - | 23,78 | 29,80 | 170,55 | 123,46- | 151,21 | | |
| 737 | NIENBERGE | 313,83 | 27,86 | - | - | 163,11 | 160,63 | 127,81- | 162,49 | | |
| 738 | ROXEL | 353,30 | 13,20 | - | - | 152,49 | 151,88 | 130,95- | 124,47 | | |
| 739 | AMELSRUEN | 475,71 | 53,39 | - | 105,53 | 122,07 | 139,03 | 100,91- | 115,37 | | |
| 740 | HANDORF | 381,03 | 66,64 | - | - | 156,14 | 165,93 | 113,88- | 153,83 | | |
| 741 | SANKT MAURITZ | 462,01 | 31,92 | - | - | 48,22 | 178,33 | 109,05- | 95,64 | | |
| 742 | WESTBEVERN | 233,80 | 50,03 | - | - | 58,58 | 139,19 | 151,36- | 173,15 | | |
| 743 | ALBERSLOCH | 182,43 | 50,84 | - | 67,25 | 25,74 | 129,99 | 129,01- | 107,46 | | |
| 744 | ANGELMÜNDE | 102,34 | 12,42 | - | - | 36,42 | 176,74 | 152,59- | 196,22 | | |
| 745 | WOLBECK | 326,01 | 33,14 | - | 19,96 | 138,15 | 146,34 | 119,18- | 109,60 | | |
| 746 | AMTSANGEHÖRIGE GEMEINDEN MIT WENIGER ALS 3 000 EINWÖHNERN | 347,81 | 63,50 | - | 73,82 | 63,78 | 165,37 | 118,93- | 115,84 | | |
| 747 | ZUSAMMEN | 385,31 | 59,84 | - | 19,51 | 82,11 | 181,93 | 127,01- | 126,13 | | |
| 748 | AEMTER | 58,29 | 41,44 | - | 0,95 | 2,79 | 69,16 | 57,47 | 12,02 | | |
| 749 | AMTSANGEHÖRIGE GEMEINDEN UND AEMTER | 443,60 | 101,28 | - | 20,46 | 84,89 | 251,09 | 69,54- | 138,15 | | |
| 750 | KREIS | 103,90 | 53,67 | - | 6,14 | 17,06 | 100,84 | 43,10 | 46,94 | | |
| 751 | INSGESAMT | 554,86 | 163,24 | 2,71 | 42,23 | 114,99 | 344,23 | 28,97- | 184,92 | | |
| KREIS RECKLINGHAUSEN | | | | | | | | | | | |
| 752 | AMTSFREIE GEMEINDEN MIT 10 000 UND MEHR EINWÖHNERN | 276,01 | 109,40 | - | 2,20 | 71,16 | 312,39 | 71,59- | 155,44 | | |
| 753 | DAVON HALTERN, STADT | 114,79 | 39,62 | - | - | 45,40 | 313,75 | 73,91- | 143,83 | | |
| 754 | HERTEN, STADT | 317,47 | 144,46 | - | 0,57 | 53,97 | 320,17 | 73,72- | 163,56 | | |
| 755 | WESTERHOLT, STADT | 192,97 | 50,27 | - | 9,40 | 51,57 | 245,76 | 61,95- | 119,71 | | |
| 756 | KIRCHHELLEN | 242,53 | 45,47 | - | 8,50 | 78,97 | 246,66 | 61,22- | 101,34 | | |
| 757 | DATTELN, STADT | 253,06 | 70,27 | - | - | 91,18 | 355,62 | 77,00- | 178,74 | | |
| 758 | DER-ERKENSCHWICK, STADT | 381,90 | 197,73 | - | 3,29 | 101,96 | 300,55 | 68,03- | 157,48 | | |
| 759 | AMTSFREIE GEMEINDEN MIT 3 000 BIS UNTER 10 000 EINWÖHNERN | - | - | - | - | - | - | - | - | | |
| 760 | AMTSFREIE GEMEINDEN MIT WENIGER ALS 3 000 EINWÖHNERN | 195,05 | 24,76 | - | - | 38,23 | 220,24 | 57,33- | 115,12 | | |
| 761 | ZUSAMMEN | 274,81 | 108,14 | - | 2,17 | 70,67 | 311,03 | 71,38- | 154,84 | | |
| 762 | AMTSANGEHÖRIGE GEMEINDEN MIT 10 000 UND MEHR EINWÖHNERN | 416,08 | 55,65 | 13,06 | 34,58 | 131,16 | 249,15 | 208,68- | 94,16 | | |
| 763 | DAVON DIPPSTEN, STADT | 392,54 | 67,27 | 51,05 | 16,38 | 68,00 | 191,24 | 199,56- | 136,16 | | |
| 764 | HAMM | 113,09 | 25,70 | - | - | 23,95 | 141,08 | 199,49- | 177,84 | | |
| 765 | MARL, STADT | 522,64 | 54,15 | - | 61,93 | 210,17 | 313,63 | 229,93- | 28,98 | | |
| 766 | WALTRUP, STADT | 284,79 | 57,71 | - | - | 47,11 | 201,18 | 163,63- | 181,68 | | |
| 767 | AMTSANGEHÖRIGE GEMEINDEN MIT 3 000 BIS UNTER 10 000 EINWÖHNERN | 293,36 | 51,46 | 20,92 | 27,67 | 30,38 | 156,23 | 159,33- | 140,70 | | |

Gemeindeergebnisse
Gesamthaushalt, Neuschulden, Beamte und Angestellte

| Allgemeine Deckungsmittel | | | | | | | | Rücklagen für den Gesamt- haushalt ⁸⁾ (Saldo) | Neuschulden ⁹⁾ am 31.12.1970 | | Beamte und Ange- stellte | Lfd. Nr. |
|--------------------------------------|-------------|-----------------|-----------------------|------------------|---|--|----------|--|--|---|-----------------------------------|-------------|
| darunter | | | | | | | | | insgesamt | die den Haushalt in der Regel voll belasten | | |
| Steuern und steuerähnliche Einnahmen | | | | | | | | | | | | |
| davon | | | | | | | | | | | | |
| zusammen | Grundsteuer | | Gewerbesteuer nach | | Gemeinde- anteil an der Einkommen- steuer | Gewerbe- steuer- umlage (Ausgabe) | Sonstige | DM je Einwohner | Zahl | | | |
| | A | B ⁷⁾ | Ertrag und Kapital | der Lohnsumme | | | | | | | | |
| 345,23 | 1,18 | 27,63 | 381,46 | - | 88,93 | 154,32 | 0,35 | - | 221,17 | - | 5 | 733 |
| 159,21 | 4,57 | 20,85 | 79,80 | - | 87,42 | 34,65 | 1,20 | 0,63- | 324,03 | 207,57 | 4 | 734 |
| 137,75 | 7,54 | 18,43 | 73,65 | - | 69,89 | 32,60 | 0,84 | 0,12- | 174,37 | 63,02 | 10 | 735 |
| 135,84 | 10,46 | 16,64 | 75,61 | - | 65,62 | 33,29 | 0,79 | 3,79- | 347,76 | 143,45 | - | 736 |
| 118,23 | 8,67 | 16,71 | 52,62 | - | 61,90 | 22,59 | 0,93 | - | 169,92 | 12,38 | - | 737 |
| 148,63 | 7,72 | 17,06 | 95,84 | - | 64,57 | 36,95 | 0,41 | - | 120,61 | 8,53 | - | 738 |
| 115,37 | 8,79 | 14,03 | 65,12 | - | 57,58 | 30,78 | 0,63 | 0,21 | 212,94 | 137,99 | - | 739 |
| 121,95 | 3,65 | 14,79 | 71,25 | - | 62,80 | 31,11 | 0,58 | - | 125,09 | 39,56 | 2 | 740 |
| 178,79 | 5,90 | 28,10 | 102,81 | - | 88,59 | 47,42 | 0,81 | - | 78,52 | 4,39 | 2 | 741 |
| 108,61 | 9,59 | 13,48 | 34,99 | - | 62,99 | 15,03 | 2,59 | 12,96 | 95,65 | 81,65 | - | 742 |
| 139,00 | 25,10 | 16,73 | 58,24 | - | 68,21 | 30,24 | 0,97 | 15,43- | 362,99 | 84,62 | - | 743 |
| 127,33 | 0,99 | 16,94 | 69,88 | - | 68,04 | 29,22 | 0,71 | 1,98 | 74,25 | 40,09 | 2 | 744 |
| 145,34 | 5,39 | 21,36 | 67,88 | - | 81,45 | 31,34 | 0,60 | - | 288,28 | 106,81 | 4 | 745 |
| 156,36 | 13,04 | 17,63 | 95,68 | - | 72,79 | 43,43 | 0,66 | - | 215,93 | 28,33 | - | 746 |
| 176,27 | 6,76 | 20,15 | 126,56 | - | 75,73 | 53,72 | 0,79 | 0,16- | 207,63 | 68,87 | 19 | 747 |
| - | - | - | - | - | - | - | - | 0,13- | 11,95 | 11,95 | 250 | 748 |
| 176,27 | 6,76 | 20,15 | 126,56 | - | 75,73 | 53,72 | 0,79 | 0,30- | 219,59 | 80,82 | 269 | 749 |
| 9,55 | - | - | - | - | - | - | 9,55 | 0,46 | 24,59 | 24,59 | 273 | 750 |
| 180,73 | 6,31 | 21,15 | 114,79 | - | 76,92 | 48,87 | 10,42 | 1,02 | 279,19 | 104,45 | 677 | 751 |
| 219,22 | 1,16 | 26,62 | 77,64 | 52,92 | 96,18 | 37,72 | 2,42 | 1,22- | 443,29 | 194,78 | 720 | 752 |
| 237,20 | 0,39 | 28,98 | 127,21 | 33,31 | 106,31 | 61,04 | 2,04 | - | 632,17 | 321,90 | 72 | 753 |
| 720,76 | 0,30 | 26,67 | 60,82 | 58,51 | 102,70 | 30,67 | 2,32 | 4,35- | 580,32 | 139,65 | 263 | 754 |
| 178,99 | 0,23 | 22,99 | 61,96 | 30,02 | 95,49 | 33,54 | 1,83 | 0,84 | 232,77 | 125,59 | 43 | 755 |
| 193,02 | 5,45 | 20,22 | 85,99 | 39,78 | 86,24 | 46,87 | 2,23 | - | 141,28 | 60,41 | 45 | 756 |
| 241,63 | 1,75 | 30,07 | 93,44 | 65,04 | 89,97 | 41,19 | 2,55 | - | 451,47 | 326,85 | 181 | 757 |
| 206,80 | 0,99 | 25,13 | 64,31 | 54,37 | 90,10 | 31,21 | 3,12 | 1,23 | 281,00 | 146,72 | 116 | 758 |
| - | - | - | - | - | - | - | - | - | - | - | - | 759 |
| 175,50 | 4,34 | 18,68 | 142,92 | - | 72,98 | 64,73 | 1,30 | - | 563,86 | 84,27 | - | 760 |
| 218,57 | 1,21 | 26,50 | 78,61 | 52,14 | 95,83 | 38,12 | 2,41 | 1,20- | 445,08 | 193,14 | 720 | 761 |
| 362,29 | 0,82 | 32,59 | 218,65 | 98,97 | 104,45 | 85,53 | 2,34 | 3,89- | 420,53 | 262,12 | 406 | 762 |
| 258,87 | 0,71 | 34,34 | 107,35 | 63,38 | 99,76 | 48,94 | 2,26 | - | 478,77 | 324,56 | 43 | 763 |
| 150,64 | 0,61 | 25,32 | 51,93 | 13,04 | 60,76 | 22,88 | 2,06 | 5,79- | 221,46 | 168,61 | 6 | 764 |
| 515,52 | 0,51 | 37,44 | 302,63 | 131,33 | 116,79 | 135,65 | 2,47 | 16,63- | 430,94 | 246,57 | 340 | 765 |
| 171,39 | 2,02 | 18,99 | 44,70 | 40,58 | 86,86 | 24,01 | 2,25 | 1,06- | 491,65 | 260,20 | 8 | 766 |
| 166,02 | 4,06 | 16,62 | 78,08 | 32,55 | 68,81 | 35,67 | 1,53 | 3,96- | 406,71 | 186,30 | 7 | 767 |

3. Kreis- und
noch: 3.2 Spezielle und allgemeine Deckungsmittel, Rücklagen für den

| Lfd. Nr. | Gebietskörperschaft | Spezielle Deckungsmittel | | | | | | | |
|---------------------------|---|--------------------------|--|----------|---|-----------------------------------|-----------|---|--|
| | | insgesamt | darunter | | | | insgesamt | All- gemeine Umlagen (Saldo) 6) | All- gemeine Finanz- zuwei- sungen |
| | | | Verwal- tungs- zweig- gebundene Zuwai- sungen | Darlehen | Schulden aus Kredit- markt- mitteln 5) | Gebühren, Entgelte, Strafen | | | |
| | | | | | | | | | |
| DM je Einwohner | | | | | | | | | |
| NOCH KREIS RECKLINGHAUSEN | | | | | | | | | |
| 768 | DAVON HALTERN, KIRCHSPIEL | 292,60 | 86,40 | - | 64,95 | 27,19 | 189,27 | 148,63- | 117,67 |
| 769 | ALTSCHERMBECK | 140,11 | 40,08 | - | 0,65 | 44,31 | 113,07 | 151,51- | 151,19 |
| 770 | LEMAECK | 367,31 | 90,76 | 162,03 | 58,45 | 13,54 | 118,79 | 170,34- | 168,92 |
| 771 | WULFEN | 176,36 | 55,03 | 0,57 | 18,53 | 42,20 | 135,44 | 152,68- | 143,86 |
| 772 | POLSUM | 155,58 | 16,53 | - | - | 28,40 | 175,31 | 183,43- | 146,78 |
| 773 | HENRICHENBURG | 80,05 | 22,87 | - | 22,64 | 26,08 | 173,15 | 139,74- | 125,57 |
| 774 | AMTSANGEHÖRIGE GEMEINDEN MIT WENIGER ALS 3 000 EINWOHNERN | 398,31 | 156,80 | 0,69 | 134,83 | 33,24 | 139,64 | 159,83- | 168,27 |
| 775 | ZUSAMMEN | 379,75 | 60,19 | 13,73 | 38,62 | 109,32 | 228,01 | 197,94- | 105,74 |
| 776 | AEMTER | 37,86 | 5,52 | 1,69 | - | 7,56 | 137,02 | 125,17 | 13,55 |
| 777 | AMTSANGEHÖRIGE GEMEIN- DEN UND AEMTER | 417,61 | 65,72 | 15,41 | 38,62 | 116,88 | 365,03 | 72,77- | 119,29 |
| 778 | KREIS | 65,31 | 28,21 | - | 6,66 | 11,67 | 81,32 | 37,58 | 33,76 |
| 779 | INSGESAMT | 420,03 | 112,61 | 8,63 | 29,23 | 108,20 | 422,57 | 34,58- | 168,71 |
| KREIS STEINFURT ----- | | | | | | | | | |
| 780 | AMTSFREIE GEMEINDEN MIT 10 000 UND MEHR EINWOHNERN | 450,25 | 124,40 | 7,32 | 68,69 | 82,77 | 296,15 | 74,40- | 142,54 |
| 781 | DAVON BÖRGHORST, STADT | 236,43 | 69,69 | - | 3,21 | 70,97 | 296,31 | 68,92- | 131,32 |
| 782 | BURGSTEINFURT, STADT | 419,85 | 96,60 | 48,30 | 78,08 | 104,90 | 297,30 | 69,53- | 113,84 |
| 783 | EMSDETTEN, STADT | 380,59 | 108,37 | - | 33,37 | 76,27 | 203,80 | 72,68- | 94,85 |
| 784 | RHEINE, STADT | 568,31 | 140,00 | 0,95 | 88,73 | 113,30 | 357,19 | 81,87- | 168,48 |
| 785 | NEUENKIPCHEN | 432,14 | 192,81 | - | 97,43 | 21,05 | 246,38 | 63,93- | 157,36 |
| 786 | DCHTRUP, STADT | 462,23 | 140,24 | 21,61 | 113,34 | 30,87 | 298,68 | 69,92- | 171,11 |
| 787 | AMTSFREIE GEMEINDEN MIT 3 000 BIS UNTER 10 000 EINWOHNERN | 296,41 | 62,87 | - | 59,65 | 50,58 | 223,89 | 61,53- | 138,99 |
| 788 | DAVON ALTENBERGE | 297,15 | 84,90 | - | 49,41 | 74,98 | 217,29 | 60,36- | 124,04 |
| 789 | METELEN | 228,80 | 39,42 | - | 95,09 | 39,42 | 265,65 | 61,99- | 152,73 |
| 790 | NORDWALDE | 207,60 | 94,30 | - | 28,15 | 37,86 | 212,52 | 62,45- | 124,64 |
| 791 | WETTRINGEN | 458,45 | 63,28 | - | 65,78 | 49,63 | 211,66 | 62,60- | 167,19 |
| 792 | HOFSTMAR, STADT | 292,53 | 17,39 | - | 47,18 | 23,24 | 204,20 | 60,94- | 134,99 |
| 793 | LAER | 304,40 | 68,01 | - | 91,62 | 88,56 | 245,35 | 60,34- | 133,61 |
| 794 | AMTSFREIE GEMEINDEN MIT WENIGER ALS 3 000 EINWOHNERN | - | - | - | - | - | - | - | - |
| 795 | ZUSAMMEN | 419,16 | 111,96 | 5,84 | 66,87 | 76,26 | 281,55 | 71,80- | 141,82 |
| 796 | AMTSANGEHÖRIGE GEMEINDEN MIT 10 000 UND MEHR EINWOHNERN | - | - | - | - | - | - | - | - |
| 797 | AMTSANGEHÖRIGE GEMEINDEN MIT 3 000 BIS UNTER 10 000 EINWOHNERN | 281,04 | 77,85 | - | 99,97 | 53,82 | 170,26 | 124,21- | 131,90 |
| 798 | DAVON MESUM | 189,51 | 24,16 | - | 45,24 | 64,08 | 169,98 | 131,59- | 127,83 |
| 799 | RHEINE LINKS DER EMS | 274,33 | 37,30 | - | 148,45 | 41,14 | 169,02 | 123,11- | 148,30 |
| 800 | RHEINE RECHTS DER EMS | 386,01 | 182,74 | - | 100,64 | 57,95 | 172,03 | 117,70- | 116,80 |
| 801 | AMTSANGEHÖRIGE GEMEINDEN MIT WENIGER ALS 3 000 EINWOHNERN | 358,31 | 256,51 | - | 29,50 | 17,10 | 167,75 | 126,21- | 147,39 |

ANMERKUNGEN S. XXII

Gemeindeergebnisse
Gesamthaushalt, Neuschulden, Beamte und Angestellte

| Allgemeine Deckungsmittel | | | | | | | | Rücklagen für den Gesamt- haushalt, (Saldo) ⁸⁾ | Neuschulden ⁹⁾ am 31.12.1970 | | Beamte und Ange- stellte | Lfd. Nr. |
|--------------------------------------|-------------|-----------------|-----------------------|------------------|---|--|----------|---|--|---|-----------------------------------|-------------|
| darunter | | | | | | | | | insgesamt | die den Haushalt in der Regel voll belasten | | |
| Steuern und steuerähnliche Einnahmen | | | | | | | | | | | | |
| davon | | | | | | | | | | | | |
| zusammen | Grundsteuer | | Gewerbesteuer nach | | Gemeinde- anteil an der Einkommen- steuer | Gewerbe- steuer- umlage (Ausgabe) | Sonstige | DM je Einwohner | Zahl | | | |
| | A | B ⁷⁾ | Ertrag und Kapital | der Lohnsumme | | | | | | | | |
| 206,04 | 6,19 | 19,79 | 135,95 | 36,40 | 68,43 | 62,08 | 1,36 | - | 263,44 | 68,58 | 2 | 768 |
| 108,50 | 5,21 | 12,38 | 76,25 | - | 44,64 | 30,63 | 0,65 | - | 375,37 | 272,40 | 1 | 769 |
| 117,37 | 8,32 | 12,83 | 57,02 | - | 61,53 | 24,23 | 1,90 | - | 609,88 | 431,69 | 1 | 770 |
| 136,44 | 2,85 | 15,40 | 58,17 | 37,64 | 48,47 | 27,52 | 1,43 | 5,55- | 909,81 | 299,97 | 2 | 771 |
| 203,31 | 1,60 | 17,86 | 61,73 | 56,39 | 88,52 | 26,13 | 1,33 | 12,12- | 83,99 | 28,26 | 1 | 772 |
| 176,12 | 2,06 | 14,87 | 72,05 | 31,79 | 92,18 | 39,34 | 2,52 | - | 357,04 | 156,68 | - | 773 |
| 123,06 | 6,67 | 24,12 | 50,60 | 8,04 | 59,03 | 27,06 | 1,67 | 5,68- | 454,40 | 207,59 | - | 774 |
| 317,23 | 1,66 | 29,49 | 186,55 | 75,39 | 96,17 | 74,20 | 2,17 | 7,91- | 419,98 | 246,63 | 413 | 775 |
| - | - | - | - | - | - | - | - | 0,05- | 72,30 | 48,16 | 965 | 776 |
| 317,23 | 1,66 | 29,49 | 186,55 | 75,39 | 96,17 | 74,20 | 2,17 | 7,97- | 492,28 | 294,84 | 1378 | 777 |
| 6,34 | - | - | - | - | - | - | 6,34 | 0,56- | 22,24 | 19,29 | 541 | 778 |
| 280,13 | 1,46 | 28,17 | 139,01 | 65,15 | 96,02 | 58,31 | 8,62 | 5,56- | 493,74 | 269,34 | 2639 | 779 |
| 225,16 | 2,09 | 31,00 | 118,63 | 29,89 | 95,64 | 53,47 | 1,39 | 1,02 | 591,27 | 263,49 | 578 | 780 |
| 216,06 | 2,63 | 28,19 | 133,30 | - | 104,89 | 53,37 | 0,93 | - | 567,35 | 251,66 | 65 | 781 |
| 240,78 | 3,51 | 32,57 | 165,74 | - | 102,67 | 65,06 | 1,36 | - | 549,10 | 327,80 | 55 | 782 |
| 200,63 | 1,69 | 30,17 | 153,74 | - | 87,59 | 73,79 | 1,24 | 4,06 | 381,66 | 192,65 | 106 | 783 |
| 265,80 | 0,19 | 35,94 | 106,77 | 66,11 | 105,31 | 50,05 | 1,52 | 1,55- | 835,84 | 374,32 | 274 | 784 |
| 131,22 | 3,23 | 20,56 | 56,70 | - | 74,23 | 25,26 | 1,76 | 0,10 | 180,38 | 119,76 | 21 | 785 |
| 196,50 | 6,55 | 25,01 | 79,51 | 42,46 | 77,36 | 35,91 | 1,51 | 6,30 | 507,09 | 89,02 | 57 | 786 |
| 141,16 | 7,71 | 19,74 | 58,49 | 4,84 | 72,87 | 23,42 | 0,93 | 0,16- | 311,46 | 125,39 | 110 | 787 |
| 141,27 | 12,00 | 18,27 | 71,16 | - | 60,89 | 22,09 | 1,04 | 0,52 | 292,97 | 218,34 | 18 | 788 |
| 130,94 | 5,15 | 19,02 | 67,55 | - | 66,76 | 28,33 | 0,79 | - | 249,80 | 45,56 | 16 | 789 |
| 141,72 | 7,52 | 19,68 | 58,63 | - | 78,86 | 23,92 | 0,96 | 0,41 | 284,54 | 93,34 | 27 | 790 |
| 153,21 | 6,00 | 17,15 | 65,95 | 27,81 | 66,78 | 31,97 | 1,50 | 1,09- | 470,10 | 85,10 | 19 | 791 |
| 118,80 | 6,89 | 22,73 | 9,99 | - | 83,51 | 4,65 | 0,34 | - | 134,13 | 71,63 | 15 | 792 |
| 164,01 | 8,75 | 22,09 | 84,19 | - | 79,60 | 31,49 | 0,87 | - | 450,91 | 269,19 | 15 | 793 |
| - | - | - | - | - | - | - | - | - | - | - | - | 794 |
| 208,18 | 3,23 | 28,72 | 106,47 | 24,82 | 91,04 | 47,40 | 1,29 | 0,78 | 534,71 | 235,58 | 688 | 795 |
| - | - | - | - | - | - | - | - | - | - | - | - | 796 |
| 144,50 | 3,47 | 17,47 | 77,18 | - | 72,86 | 27,67 | 1,18 | 2,51- | 209,07 | 41,95 | - | 797 |
| 154,22 | 2,23 | 21,93 | 74,37 | - | 86,36 | 31,70 | 1,03 | - | 129,88 | 1,54 | - | 798 |
| 121,43 | 3,84 | 13,51 | 55,57 | - | 66,63 | 19,19 | 1,07 | - | 264,50 | 46,52 | - | 799 |
| 161,49 | 4,36 | 17,44 | 109,72 | - | 65,94 | 33,42 | 1,45 | 8,16- | 222,71 | 79,38 | - | 800 |
| 131,92 | 8,96 | 10,59 | 73,29 | - | 70,03 | 30,94 | - | - | 107,61 | 32,57 | - | 901 |

3. Kreis- und
noch: 3.2 Spezielle und allgemeine Deckungsmittel, Rücklagen für den

| Lfd. Nr. | Gebietskörperschaft | Spezielle Deckungsmittel | | | | | | | | |
|----------------------|---|--------------------------|---|----------|---|-----------------------------------|----------|---|--|--------------------------------|
| | | ingesamt | darunter | | | | ingesamt | All- gemeine Umlagen (Saldo) 6) | All- gemeine Finanz- zuwei- sungen | |
| | | | Verwal- tungs- zwei- gebundene Zuwei- sungen | Darlehen | Schulden aus Kredit- markt- mitteln 5) | Gebühren, Entgelte, Strafen | | | | |
| | | | | | | | | | | von Gebiets- körperschaften |
| DM je Einwohner | | | | | | | | | | |
| NOCH KREIS STEINFURT | | | | | | | | | | |
| 802 | ZUSAMMEN | 286,01 | 89,35 | - | 95,37 | 51,46 | 170,10 | 124,34- | 132,89 | |
| 803 | AEMTER | 22,85 | 2,72 | - | - | 2,62 | 76,51 | 64,93 | 11,58 | |
| 804 | AMTSANGEHÖRIGE GEMEIN- DEN UND AEMTER | 308,86 | 92,07 | - | 95,37 | 54,08 | 246,61 | 59,41- | 144,47 | |
| 805 | KREIS | 130,70 | 38,07 | - | 34,18 | 11,87 | 87,51 | 39,85 | 38,97 | |
| 806 | INSGESAMT | 538,77 | 148,03 | 5,25 | 103,91 | 85,90 | 365,55 | 30,71- | 181,06 | |
| KREIS TECKLENBURG | | | | | | | | | | |
| 807 | AMTSFREIE GEMEINDEN MIT 10 000 UND MEHR EINWÖHNERN LENGERICH, STADT | 360,13 | 83,19 | - | 16,87 | 179,02 | 241,30 | 76,81- | 78,08 | |
| 808 | AMTSFREIE GEMEINDEN MIT 3 000 BIS UNTER 10 000 EINWÖHNERN | 254,72 | 116,48 | - | 5,17 | 46,11 | 221,15 | 69,10- | 147,54 | |
| 809 | DAVON LADBERGEN | 325,85 | 173,82 | - | - | 85,11 | 229,51 | 65,79- | 166,63 | |
| 810 | LIENEN | 94,59 | 17,87 | - | - | 42,14 | 236,27 | 67,70- | 157,22 | |
| 811 | METTINGEN | 278,54 | 151,70 | - | - | 61,36 | 225,93 | 70,91- | 95,46 | |
| 812 | RECKE | 262,96 | 91,86 | - | - | 24,92 | 188,31 | 69,28- | 166,41 | |
| 813 | WESTERKAPPELN | 310,74 | 151,12 | - | 23,61 | 33,29 | 233,53 | 69,65- | 170,84 | |
| 814 | AMTSFREIE GEMEINDEN MIT WENIGER ALS 3 000 EINWÖHNERN | - | - | - | - | - | - | - | - | |
| 815 | ZUSAMMEN | 292,39 | 104,58 | - | 9,35 | 93,60 | 228,35 | 71,85- | 122,72 | |
| 816 | AMTSANGEHÖRIGE GEMEINDEN MIT 10 000 UND MEHR EINWÖHNERN | 207,82 | 114,29 | - | - | 36,19 | 158,46 | 184,19- | 106,18 | |
| 817 | DAVON IBBENBUEREN-LAND | 177,95 | 70,40 | - | - | 30,31 | 151,45 | 172,80- | 72,74 | |
| 818 | IBBENBUEREN, STADT | 248,03 | 173,36 | - | - | 44,11 | 167,90 | 199,52- | 151,19 | |
| 819 | AMTSANGEHÖRIGE GEMEINDEN MIT 3 000 BIS UNTER 10 000 EINWÖHNERN | 246,56 | 108,56 | 6,11 | 63,09 | 45,83 | 155,16 | 124,06- | 142,67 | |
| 820 | DAVON HOPSTEN | 520,63 | 182,57 | - | 258,90 | 57,25 | 138,73 | 158,32- | 201,65 | |
| 821 | LOTTE | 222,15 | 172,03 | - | - | 23,82 | 150,68 | 124,37- | 121,60 | |
| 822 | WERSEN | 237,23 | 121,71 | 26,32 | - | 67,92 | 138,16 | 126,73- | 139,90 | |
| 823 | HÖRSTEL | 168,78 | 44,28 | - | 79,43 | 28,00 | 170,37 | 109,60- | 139,99 | |
| 824 | RIESENBECK | 136,44 | 60,73 | - | - | 46,36 | 173,28 | 108,90- | 115,79 | |
| 825 | AMTSANGEHÖRIGE GEMEINDEN MIT WENIGER ALS 3 000 EINWÖHNERN | 339,89 | 112,23 | - | 41,33 | 47,29 | 150,11 | 126,21- | 144,29 | |
| 826 | ZUSAMMEN | 243,15 | 112,28 | 1,73 | 25,53 | 40,97 | 155,99 | 156,44- | 123,56 | |
| 827 | AEMTER | 31,94 | 3,43 | - | - | 7,51 | 95,20 | 84,67 | 12,74 | |
| 828 | AMTSANGEHÖRIGE GEMEIN- DEN UND AEMTER | 275,10 | 115,71 | 1,73 | 25,53 | 48,49 | 251,19 | 71,77- | 136,30 | |
| 829 | KREIS | 82,18 | 53,82 | - | - | 15,02 | 100,66 | 41,85 | 47,42 | |
| 830 | INSGESAMT | 364,79 | 164,69 | 0,98 | 18,50 | 83,11 | 341,93 | 29,96- | 177,82 | |
| KREIS WARENDOFF | | | | | | | | | | |
| 831 | AMTSFREIE GEMEINDEN MIT 10 000 UND MEHR EINWÖHNERN WARENDOFF, STADT | 349,12 | 134,95 | - | 12,52 | 86,81 | 290,71 | 78,47- | 130,45 | |

Gemeindeergebnisse
Gesamthaushalt, Neuschulden, Beamte und Angestellte

| Allgemeine Deckungsmittel | | | | | | | | Rücklagen für den Gesamt- haushalt (Saldo) ⁸⁾ | Neuschulden am 31.12.1970 ⁹⁾ | | Beamte und Ange- stellte | Ifd. Nr. |
|--------------------------------------|-------------|-----------------|-----------------------|------------------|---|--|----------|--|--|---|-----------------------------------|-------------|
| darunter | | | | | | | | | insgesamt | die den Haushalt in der Regel voll belasten | | |
| Steuern und steuerähnliche Einnahmen | | | | | | | | | | | | |
| davon | | | | | | | | | | | | |
| zusammen | Grundsteuer | | Gewerbesteuer nach | | Gemeinde- anteil an der Einkommen- steuer | Gewerbe- steuer- umlage (Ausgabe) | Sonstige | | | Zahl | | |
| | A | B ⁷⁾ | Ertrag und Kapital | der Lohnsumme | | | | | | | | |
| DM je Einwohner | | | | | | | | | | | | |
| 143,69 | 3,83 | 17,03 | 76,93 | - | 72,68 | 27,88 | 1,10 | 2,35- | 202,22 | 41,35 | - | 802 |
| - | - | - | - | - | - | - | - | - | 6,08 | 6,08 | 58 | 803 |
| 143,65 | 3,83 | 17,03 | 76,93 | - | 72,68 | 27,88 | 1,10 | 2,35- | 208,30 | 47,42 | 58 | 804 |
| 5,60 | - | - | - | - | - | - | 5,60 | 0,39- | 28,74 | 28,53 | 343 | 805 |
| 207,29 | 3,29 | 27,54 | 103,50 | 22,33 | 89,19 | 45,44 | 6,87 | 0,07 | 530,63 | 245,19 | 1089 | 806 |
| 240,28 | 3,25 | 26,77 | 165,82 | - | 114,93 | 72,04 | 1,53 | - | 334,48 | 185,48 | 175 | 807 |
| 147,23 | 6,49 | 13,98 | 80,66 | 15,48 | 68,15 | 38,71 | 1,19 | 0,18 | 216,42 | 104,98 | 105 | 808 |
| 123,29 | 6,06 | 11,23 | 83,31 | - | 62,65 | 40,65 | 0,67 | - | 150,68 | 93,64 | 12 | 809 |
| 134,84 | 8,72 | 11,62 | 67,28 | - | 74,69 | 28,77 | 1,31 | - | 135,72 | 90,67 | 23 | 810 |
| 205,31 | 5,23 | 16,09 | 119,61 | 60,26 | 68,10 | 65,18 | 1,21 | 0,39- | 428,43 | 165,48 | 33 | 811 |
| 121,14 | 3,69 | 14,08 | 77,00 | - | 57,78 | 32,74 | 1,34 | 1,23 | 151,10 | 69,40 | 14 | 812 |
| 129,28 | 9,33 | 14,76 | 48,29 | - | 76,74 | 21,02 | 1,18 | - | 136,72 | 89,14 | 23 | 813 |
| - | - | - | - | - | - | - | - | - | - | - | - | 814 |
| 180,48 | 5,33 | 18,55 | 111,09 | 9,95 | 84,87 | 50,62 | 1,31 | 0,12 | 258,61 | 133,75 | 240 | 815 |
| 232,36 | 1,97 | 24,68 | 142,44 | 43,92 | 82,43 | 64,09 | 1,01 | - | 213,41 | 106,01 | 12 | 816 |
| 257,29 | 3,09 | 20,73 | 160,73 | 76,54 | 68,93 | 73,74 | 1,00 | - | 217,37 | 109,52 | 2 | 817 |
| 158,80 | 0,45 | 29,99 | 117,83 | - | 100,61 | 51,09 | 1,01 | - | 208,08 | 101,28 | 10 | 818 |
| 137,86 | 4,85 | 15,82 | 72,71 | - | 75,00 | 31,77 | 1,26 | 0,58 | 298,82 | 109,73 | 7 | 819 |
| 105,21 | 7,99 | 13,67 | 38,94 | - | 60,34 | 17,02 | 1,29 | 0,26 | 548,74 | 73,49 | - | 820 |
| 149,75 | 5,57 | 14,54 | 86,32 | - | 79,52 | 37,75 | 1,55 | - | 155,94 | 34,96 | - | 821 |
| 124,42 | 2,71 | 16,06 | 36,57 | - | 83,78 | 16,06 | 1,35 | - | 309,79 | 127,52 | 5 | 822 |
| 142,97 | 4,37 | 16,08 | 81,81 | - | 75,26 | 35,74 | 1,19 | 1,19 | 276,61 | 128,28 | - | 823 |
| 164,57 | 4,66 | 17,81 | 118,83 | - | 74,09 | 51,82 | 1,01 | 1,21 | 207,29 | 149,60 | 2 | 824 |
| 133,49 | 7,27 | 13,99 | 62,31 | - | 76,65 | 27,97 | 1,25 | 1,18 | 324,59 | 142,14 | 4 | 825 |
| 187,32 | 3,76 | 20,19 | 107,88 | 23,36 | 79,26 | 48,26 | 1,12 | 0,38 | 258,14 | 113,72 | 23 | 826 |
| - | - | - | - | - | - | - | - | 0,20 | 23,84 | 11,89 | 247 | 827 |
| 197,32 | 3,76 | 20,19 | 107,88 | 23,36 | 79,26 | 48,26 | 1,12 | 0,59 | 281,98 | 125,61 | 270 | 828 |
| 4,55 | - | - | - | - | - | - | 4,55 | 0,11 | 21,05 | 19,88 | 348 | 829 |
| 188,89 | 4,44 | 19,48 | 109,28 | 17,53 | 81,69 | 49,29 | 5,75 | 0,49 | 292,87 | 149,02 | 998 | 830 |
| 228,26 | 2,57 | 31,59 | 141,71 | - | 111,22 | 60,51 | 1,68 | 1,04- | 380,03 | 84,14 | 69 | 831 |

3. Kreis- und
noch: 3.2 Spezielle und allgemeine Deckungsmittel, Rücklagen für den

| Lfd. Nr. | Gebietskörperschaft | Spezielle Deckungsmittel | | | | | | | Allgemeine Umlagen (Saldo) 6) | Allgemeine Finanzzuweisungen |
|-----------------|---------------------|--------------------------|--|----------|---|-----------------------------------|-----------|--------------------------------|--|---------------------------------|
| | | insgesamt | darunter | | | | insgesamt | | | |
| | | | Verwaltungs- zweig- gebundene Zuweisungen | Darlehen | Schulden aus Kredit- markt- mitteln 5) | Gebühren, Entgelte, Strafen | | | | |
| | | | | | | | | von Gebiets- körperschaften | | |
| DM je Einwohner | | | | | | | | | | |

NOCH KREIS WARENDORF

| | | | | | | | | | |
|-----|--|--------|--------|------|--------|--------|--------|---------|--------|
| 832 | AMTSFREIE GEMEINDEN MIT 3 000 BIS UNTER 10 000 EINWOHNERN | 417,41 | 129,62 | - | 73,70 | 61,80 | 232,90 | 67,66- | 122,23 |
| 833 | DAVON EVERSINKEL | 454,07 | 120,74 | - | 7,67 | 137,22 | 206,05 | 66,34- | 140,37 |
| 834 | SASSENBERG, STADT | 309,18 | 129,28 | - | 17,97 | 43,46 | 240,96 | 67,72- | 148,09 |
| 835 | FRECKENHORST, STADT | 509,54 | 134,93 | - | 168,67 | 38,66 | 239,55 | 68,34- | 85,15 |
| 836 | AMTSFREIE GEMEINDEN MIT WENIGER ALS 3 000 EINWOHNERN | - | - | - | - | - | - | - | - |
| 837 | ZUSAMMEN | 384,07 | 132,18 | - | 44,26 | 73,83 | 260,71 | 72,86- | 126,18 |
| 838 | AMTSANGEHÖRIGE GEMEINDEN MIT 10 000 UND MEHR EINWOHNERN HARSEWINKEL, STADT | 391,21 | 105,48 | 0,93 | 52,14 | 65,73 | 178,48 | 137,22- | 61,45 |
| 839 | AMTSANGEHÖRIGE GEMEINDEN MIT 3 000 BIS UNTER 10 000 EINWOHNERN | 217,71 | 69,84 | - | 12,92 | 37,45 | 180,60 | 108,85- | 123,35 |
| 840 | DAVON BEELEN | 301,28 | 29,79 | - | 39,20 | 38,15 | 175,86 | 107,65- | 130,65 |
| 841 | MARIENFELDE | 195,29 | 54,56 | - | - | 64,79 | 176,38 | 117,78- | 65,72 |
| 842 | OSTREVERN | 168,39 | 110,20 | - | 1,20 | 19,33 | 186,93 | 104,02- | 154,84 |
| 843 | AMTSANGEHÖRIGE GEMEINDEN MIT WENIGER ALS 3 000 EINWOHNERN | 346,66 | 94,35 | - | 86,61 | 34,17 | 183,86 | 106,05- | 122,72 |
| 844 | ZUSAMMEN | 313,10 | 88,86 | 0,31 | 47,39 | 45,96 | 180,83 | 117,53- | 102,47 |
| 845 | ÄMTER | 6,57 | 0,59 | - | - | 2,80 | 60,65 | 48,88 | 11,58 |
| 846 | AMTSANGEHÖRIGE GEMEIN- DEN UND ÄMTER | 319,66 | 89,45 | 0,31 | 47,39 | 48,76 | 241,48 | 68,64- | 114,05 |
| 847 | KREIS | 117,33 | 59,21 | - | - | 34,06 | 95,33 | 39,30 | 46,75 |
| 848 | INSGESAMT | 472,59 | 172,28 | 0,14 | 45,66 | 96,67 | 347,44 | 31,68- | 167,50 |

ANMERKUNGEN S. XXII

Gemeindeergebnisse

Gesamthaushalt, Neuschulden, Beamte und Angestellte

| Allgemeine Deckungsmittel | | | | | | | | Rücklagen für den Gesamt- haushalt ⁸⁾ | Neuschulden am 31.12.1970 ⁹⁾ | | Beamte und Ange- stellte | Lfd. Nr. |
|--------------------------------------|-------------|-----------------|-----------------------|------------------|---|--|----------|---|--|---|-----------------------------------|-------------|
| darunter | | | | | | | | | insgesamt | die den Haushalt in der Regel voll belasten | | |
| Steuern und steuerähnliche Einnahmen | | | | | | | | | | | | |
| davon | | | | | | | | | | | | |
| zusammen | Grundsteuer | | Gewerbesteuer nach | | Gemeinde- anteil an der Einkommen- steuer | Gewerbe- steuer- umlage (Ausgabe) | Sonstige | DM je Einwohner | Zahl | | | |
| | A | B ⁷⁾ | Ertrag und Kapital | der Lohnsumme | | | | | | | | |

| | | | | | | | | | | | | |
|--------|-------|-------|--------|---|-------|-------|------|-------|--------|--------|-----|-----|
| 165,95 | 12,24 | 17,34 | 121,55 | - | 75,79 | 61,41 | 0,44 | 0,19 | 470,12 | 265,98 | 60 | 832 |
| 125,48 | 13,99 | 17,60 | 51,46 | - | 63,87 | 21,89 | 0,45 | 0,45 | 493,57 | 273,30 | 13 | 833 |
| 152,83 | 9,59 | 16,14 | 114,23 | - | 75,26 | 62,88 | 0,49 | 2,17- | 527,92 | 284,29 | 27 | 834 |
| 202,27 | 14,02 | 18,45 | 168,41 | - | 83,01 | 82,00 | 0,38 | 2,53 | 396,84 | 242,83 | 20 | 835 |
| - | - | - | - | - | - | - | - | - | - | - | - | 836 |
| 195,93 | 7,59 | 24,20 | 131,25 | - | 92,84 | 60,97 | 1,03 | 0,39- | 426,77 | 178,49 | 129 | 837 |
| 247,09 | 4,66 | 25,51 | 129,95 | - | 97,38 | 10,05 | 0,65 | 4,27- | 532,91 | 145,33 | 7 | 838 |
| 150,69 | 9,86 | 17,40 | 91,46 | - | 70,50 | 39,35 | 0,83 | 0,33 | 298,32 | 111,42 | 1 | 839 |
| 142,41 | 10,19 | 15,16 | 66,89 | - | 80,74 | 31,36 | 0,78 | - | 332,64 | 111,59 | 1 | 840 |
| 198,70 | 6,20 | 24,80 | 174,83 | - | 64,17 | 72,23 | 0,93 | 1,24 | 425,29 | 107,87 | - | 841 |
| 126,15 | 11,96 | 14,35 | 56,60 | - | 66,76 | 24,31 | 0,80 | - | 190,51 | 113,59 | - | 842 |
| 152,59 | 16,55 | 14,51 | 82,53 | - | 75,11 | 36,86 | 0,75 | 1,29 | 369,22 | 157,32 | - | 843 |
| 183,48 | 10,06 | 19,27 | 101,41 | - | 80,83 | 28,83 | 0,75 | 0,92- | 397,32 | 136,06 | 8 | 844 |
| - | - | - | - | - | - | - | - | 0,21- | - | - | 65 | 845 |
| 183,48 | 10,06 | 19,27 | 101,41 | - | 80,83 | 28,83 | 0,75 | 1,14- | 397,32 | 136,06 | 73 | 846 |
| 7,80 | - | - | - | - | - | - | 7,80 | - | - | - | 160 | 847 |
| 198,16 | 8,69 | 21,99 | 117,90 | - | 87,46 | 46,59 | 8,71 | 0,73- | 413,60 | 159,51 | 362 | 848 |

3. Kreis- und
noch: 3.2 Spezielle und allgemeine Deckungsmittel, Rücklagen für den

| Lfd. Nr. | Gebietkörperschaft | Spezielle Deckungsmittel | | | | | | | |
|-----------------|--|--------------------------|---|----------|------------------------------------|-----------------------------|-----------|-------------------------------|------------------------------|
| | | insgesamt | darunter | | | | insgesamt | Allgemeine Umlagen (Saldo) 6) | Allgemeine Finanzzuweisungen |
| | | | Verwaltungs-zweig-gebundene Zuweisungen | Darlehen | Schulden aus Kreditmarktmitteln 5) | Gebühren, Entgelte, Strafen | | | |
| | | | | | | | | | |
| DM je Einwohner | | | | | | | | | |
| 849 | KREISFREIE STADT BIELEFELD | 787,24 | 156,34 | - | 157,04 | 233,44 | 551,10 | 34,23- | 53,50 |
| 850 | INSGESAMT | 787,24 | 156,34 | - | 157,04 | 233,44 | 551,10 | 34,23- | 53,50 |
| KREIS BIELEFELD | | | | | | | | | |
| 851 | AMTSFREIE GEMEINDEN MIT 10 000 UND MEHR EINWOHNERN | 225,84 | 79,79 | - | 38,43 | 51,02 | 292,16 | 88,01- | 89,80 |
| 852 | DAVON BRACKWEDE, STADT | 193,55 | 81,81 | - | - | 53,20 | 337,50 | 94,81- | 45,65 |
| 853 | GADDERBAUM | 125,20 | 35,42 | - | - | 35,42 | 233,04 | 81,14- | 160,52 |
| 854 | SCHLOSS HOLTE-STUKENBRÖCK | 198,58 | 66,14 | - | 45,98 | 21,95 | 218,16 | 81,66- | 119,10 |
| 855 | SEFNE I | 168,54 | 27,56 | - | 22,49 | 66,20 | 261,65 | 79,13- | 38,48 |
| 856 | SENNESTADT, STADT | 430,69 | 155,02 | - | 139,87 | 65,23 | 321,22 | 91,22- | 162,45 |
| 857 | AMTSFREIE GEMEINDEN MIT 3 000 BIS UNTER 10 000 EINWOHNERN | - | - | - | - | - | - | - | - |
| 858 | AMTSFREIE GEMEINDEN MIT WENIGER ALS 3 000 EINWOHNERN | - | - | - | - | - | - | - | - |
| 859 | ZUSAMMEN | 225,84 | 79,79 | - | 38,43 | 51,02 | 292,16 | 88,01- | 89,80 |
| 860 | AMTSANGEHÖRIGE GEMEINDEN MIT 10 000 UND MEHR EINWOHNERN | - | - | - | - | - | - | - | - |
| 861 | AMTSANGEHÖRIGE GEMEINDEN MIT 3 000 BIS UNTER 10 000 EINWOHNERN | 265,68 | 34,45 | - | 41,47 | 42,64 | 157,76 | 155,23- | 58,65 |
| 862 | DAVON ALTENFAGEN | 185,55 | 87,40 | - | 48,83 | 26,61 | 135,01 | 148,43- | 122,56 |
| 863 | BRAKE | 281,92 | 11,66 | - | - | 87,82 | 176,24 | 158,96- | 25,09 |
| 864 | HEEPEN | 328,67 | 35,71 | - | 116,37 | 35,38 | 183,91 | 160,78- | 61,63 |
| 865 | HILLEGOSSEN | 191,55 | 6,74 | - | - | 12,37 | 153,78 | 159,16- | 15,74 |
| 866 | MILSE | 92,63 | 8,01 | - | 62,82 | - | 147,12 | 149,67- | 80,13 |
| 867 | ÜBBEDISSEN | 281,76 | 17,32 | - | 57,74 | 43,30 | 122,11 | 148,95- | 62,93 |
| 868 | JOELLENPECK | 313,89 | 55,09 | - | - | 52,60 | 146,90 | 152,29- | 63,73 |
| 869 | AMTSANGEHÖRIGE GEMEINDEN MIT WENIGER ALS 3 000 EINWOHNERN | 169,65 | 54,55 | - | 45,01 | 36,85 | 145,27 | 177,49- | 76,45 |
| 870 | ZUSAMMEN | 235,14 | 40,85 | - | 42,60 | 40,79 | 153,79 | 162,31- | 64,31 |
| 871 | AMTIER | 59,92 | 18,73 | - | 9,19 | 15,17 | 95,06 | 78,74 | 12,68 |
| 872 | AMTSANGEHÖRIGE GEMEINDEN UND AMTIER | 294,06 | 59,57 | - | 51,79 | 55,97 | 248,85 | 83,57- | 76,99 |
| 873 | KREIS | 135,37 | 30,55 | 15,36 | - | 61,81 | 109,64 | 57,21 | 43,38 |
| 874 | INSGESAMT | 385,56 | 103,12 | 15,36 | 43,20 | 114,59 | 386,34 | 29,21- | 128,61 |
| KREIS GUEREN | | | | | | | | | |
| 875 | AMTSFREIE GEMEINDEN MIT 10 000 UND MEHR EINWOHNERN | - | - | - | - | - | - | - | - |
| 876 | AMTSFREIE GEMEINDEN MIT 3 000 BIS UNTER 10 000 EINWOHNERN RUFEN, STADT | 695,64 | 14,57 | - | 181,57 | 77,05 | 266,33 | 93,46- | 105,70 |
| 877 | AMTSFREIE GEMEINDEN MIT WENIGER ALS 3 000 EINWOHNERN | - | - | - | - | - | - | - | - |

ANMERKUNGEN S. XXII

**3. Kreis- und
noch: 3.2 Spezielle und allgemeine Deckungsmittel, Rücklagen für den**

| Lfd. Nr. | Gebietkörperschaft | Spezielle Deckungsmittel | | | | | | | |
|-------------------|--|--------------------------|---|----------|---|-----------------------------------|-----------|---|--|
| | | insgesamt | darunter | | | | insgesamt | All- gemeine Umlagen (Saldo) 6) | All- gemeine Finanz- zuwei- sungen |
| | | | Verwal- tungs- zweig- gebundene Zuweil- sungen | Darlehen | Schulden aus Kredit- markt- mitteln 5) | Gebühren, Entgelte, Strafen | | | |
| | | | | | | | | | |
| DM je Einwohner | | | | | | | | | |
| NOCH KREIS BUEREN | | | | | | | | | |
| 878 | ZUSAMMEN | 695,64 | 14,57 | - | 181,57 | 77,05 | 266,33 | 93,46- | 105,70 |
| 879 | AMTSANGEHÖRIGE GEMEINDEN MIT 10 000 UND MEHR EINWOHNERN | - | - | - | - | - | - | - | - |
| 880 | AMTSANGEHÖRIGE GEMEINDEN MIT 3 000 BIS UNTER 10 000 EINWOHNERN SALZKOTTEN, STADT | 559,68 | 183,93 | - | 198,35 | 56,84 | 184,61 | 144,07- | 85,18 |
| 881 | AMTSANGEHÖRIGE GEMEINDEN MIT WENIGER ALS 3 000 EINWOHNERN | 274,27 | 90,43 | 12,64 | 47,76 | 39,92 | 193,25 | 135,76- | 169,31 |
| 882 | ZUSAMMEN | 304,25 | 100,25 | 11,31 | 63,58 | 41,70 | 192,35 | 136,64- | 160,47 |
| 883 | AEMTER | 34,43 | 25,65 | - | - | 3,19 | 63,17 | 51,84 | 11,92 |
| 884 | AMTSANGEHÖRIGE GEMEIN- DEN UND AEMTER | 338,68 | 125,90 | 11,31 | 63,58 | 44,89 | 255,51 | 84,80- | 172,40 |
| 885 | KREIS | 194,41 | 90,44 | - | 24,43 | 28,50 | 130,30 | 55,62 | 54,34 |
| 886 | INSGESAMT | 567,79 | 205,51 | 10,21 | 99,48 | 76,52 | 386,86 | 30,02- | 220,25 |
| KREIS DETMOLD | | | | | | | | | |
| 887 | AMTSFREIE GEMEINDEN MIT 10 000 UND MEHR EINWOHNERN | 379,15 | 72,66 | 7,53 | 118,38 | 78,42 | 280,78 | 85,09- | 110,94 |
| 888 | DAVON BLOMBERG, STADT | 376,08 | 77,59 | 19,00 | 115,73 | 41,11 | 294,06 | 88,02- | 156,22 |
| 889 | DETMOLD, STADT | 441,30 | 60,61 | - | 159,58 | 84,97 | 291,63 | 88,39- | 100,30 |
| 890 | LAGE, STADT | 416,04 | 80,62 | 16,78 | 120,75 | 114,69 | 269,57 | 78,80- | 107,27 |
| 891 | LUEGDE, STADT | 170,01 | 98,18 | - | 4,71 | 27,27 | 260,33 | 74,59- | 111,21 |
| 892 | HORN-BAD HEINBERG, STADT | 205,37 | 83,96 | 14,57 | 28,90 | 50,75 | 260,97 | 88,26- | 119,71 |
| 893 | AMTSFREIE GEMEINDEN MIT 3 000 BIS UNTER 10 000 EINWOHNERN | 181,83 | 72,81 | 4,65 | 24,88 | 29,50 | 230,11 | 73,21- | 134,90 |
| 894 | DAVON AUGUSTDORF | 158,19 | 48,51 | 14,46 | - | 13,76 | 237,28 | 73,11- | 156,66 |
| 895 | SCHIEDER-SCHWALENBERG, STADT | 143,38 | 93,61 | - | - | 29,91 | 232,74 | 76,89- | 111,04 |
| 896 | SCHLANGEN | 252,31 | 73,27 | - | 93,35 | 45,38 | 219,51 | 68,92- | 140,75 |
| 897 | AMTSFREIE GEMEINDEN MIT WENIGER ALS 3 000 EINWOHNERN | - | - | - | - | - | - | - | - |
| 898 | ZUSAMMEN | 351,54 | 72,68 | 7,12 | 105,86 | 71,57 | 273,69 | 83,42- | 114,29 |
| 899 | AMTSANGEHÖRIGE GEMEINDEN MIT 10 000 UND MEHR EINWOHNERN | - | - | - | - | - | - | - | - |
| 900 | AMTSANGEHÖRIGE GEMEINDEN MIT 3 000 BIS UNTER 10 000 EINWOHNERN | - | - | - | - | - | - | - | - |
| 901 | AMTSANGEHÖRIGE GEMEINDEN MIT WENIGER ALS 3 000 EINWOHNERN | - | - | - | - | - | - | - | - |
| 902 | ZUSAMMEN | - | - | - | - | - | - | - | - |
| 903 | AEMTER | - | - | - | - | - | - | - | - |
| 904 | AMTSANGEHÖRIGE GEMEIN- DEN UND AEMTER | - | - | - | - | - | - | - | - |
| 905 | KREIS | 223,15 | 38,43 | 1,04 | 14,64 | 139,36 | 113,05 | 51,67 | 42,99 |
| 906 | INSGESAMT | 574,70 | 111,11 | 8,17 | 120,50 | 210,93 | 386,74 | 31,76- | 157,28 |

ANMERKUNGEN S. XXII

Gemeindeergebnisse

Gesamthaushalt, Neuschulden, Beamte und Angestellte

| Allgemeine Deckungsmittel | | | | | | | | Rücklagen für den Gesamt- haushalt ⁸⁾ (Saldo) | Neuschulden am 31.12.1970 ⁹⁾ | | Beamte und Ange- stellte | Lfd. Nr. |
|--------------------------------------|-------------|-----------------|-----------------------|------------------|---|--|----------|--|--|---|-----------------------------------|-------------|
| darunter | | | | | | | | | insgesamt | die den Haushalt in der Regel voll belasten | | |
| Steuern und steuerähnliche Einnahmen | | | | | | | | | | | | |
| davon | | | | | | | | | | | | |
| zusammen | Grundsteuer | | Gewerbesteuer nach | | Gemeinde- anteil an der Einkommen- steuer | Gewerbe- steuer- umlage (Ausgabe) | Sonstige | | | Zahl | | |
| | A | B ⁷⁾ | Ertrag und Kapital | der Lohnsumme | | | | | | | | |
| DM je Einwohner | | | | | | | | | | | | |
| 225,13 | 3,35 | 32,33 | 132,33 | - | 113,07 | 57,45 | 1,51 | - | 244,56 | 49,41 | 22 | 878 |
| - | - | - | - | - | - | - | - | - | - | - | - | 879 |
| 238,54 | 9,45 | 29,37 | 160,91 | - | 104,59 | 66,63 | 0,86 | - | 1121,24 | 387,60 | 3 | 880 |
| 136,34 | 17,90 | 10,50 | 61,75 | - | 71,34 | 26,28 | 1,13 | 0,13- | 509,72 | 236,28 | 7 | 881 |
| 147,07 | 17,01 | 12,48 | 72,17 | - | 74,83 | 30,52 | 1,10 | 0,12- | 573,95 | 252,17 | 10 | 882 |
| - | - | - | - | - | - | - | - | 0,28- | 8,46 | 8,35 | 117 | 883 |
| 147,07 | 17,01 | 12,48 | 72,17 | - | 74,83 | 30,52 | 1,10 | 0,40- | 582,41 | 260,52 | 127 | 884 |
| 4,01 | - | - | - | - | - | - | 4,01 | 3,26- | 33,07 | 33,07 | 224 | 885 |
| 158,67 | 15,68 | 14,41 | 78,01 | - | 78,55 | 33,14 | 5,15 | 3,64- | 582,64 | 273,07 | 373 | 886 |
| 250,55 | 10,80 | 28,37 | 171,20 | - | 113,34 | 75,09 | 1,93 | 0,24 | 670,50 | 289,95 | 614 | 887 |
| 217,23 | 9,81 | 24,60 | 155,53 | - | 94,24 | 68,54 | 1,59 | 1,38 | 636,98 | 340,15 | 49 | 888 |
| 278,37 | 15,65 | 28,37 | 186,29 | - | 125,91 | 79,95 | 2,10 | - | 833,44 | 340,54 | 311 | 889 |
| 233,99 | 4,29 | 30,94 | 156,82 | - | 109,59 | 69,52 | 1,87 | 0,42 | 664,26 | 244,35 | 169 | 890 |
| 214,38 | 8,78 | 19,97 | 185,45 | - | 81,26 | 82,19 | 1,11 | - | 309,24 | 169,92 | 30 | 891 |
| 225,34 | 6,19 | 32,36 | 143,33 | - | 108,78 | 67,50 | 2,19 | - | 308,14 | 211,56 | 55 | 892 |
| 160,60 | 6,21 | 17,61 | 87,48 | - | 85,46 | 39,83 | 3,67 | 2,41 | 436,93 | 197,75 | 61 | 893 |
| 147,76 | 1,39 | 13,90 | 74,09 | - | 87,85 | 31,00 | 1,53 | 8,34 | 299,42 | 122,74 | 21 | 894 |
| 187,33 | 12,47 | 18,53 | 126,79 | - | 82,71 | 60,79 | 7,63 | 0,72- | 528,46 | 253,81 | 25 | 895 |
| 142,05 | 3,76 | 20,33 | 54,48 | - | 86,27 | 23,99 | 1,16 | - | 470,66 | 208,82 | 15 | 896 |
| - | - | - | - | - | - | - | - | - | - | - | - | 897 |
| 237,97 | 10,16 | 26,87 | 159,48 | - | 109,44 | 70,15 | 2,17 | 0,54 | 637,82 | 277,05 | 675 | 898 |
| - | - | - | - | - | - | - | - | - | - | - | - | 899 |
| - | - | - | - | - | - | - | - | - | - | - | - | 900 |
| - | - | - | - | - | - | - | - | - | - | - | - | 901 |
| - | - | - | - | - | - | - | - | - | - | - | - | 902 |
| - | - | - | - | - | - | - | - | - | - | - | - | 903 |
| - | - | - | - | - | - | - | - | - | - | - | - | 904 |
| 8,83 | - | - | - | - | - | - | 8,83 | 0,90 | 161,55 | 141,58 | 747 | 905 |
| 246,80 | 10,16 | 26,87 | 159,48 | - | 109,44 | 70,15 | 11,00 | 1,44 | 799,37 | 418,63 | 1422 | 906 |

| Lfd. Nr. | Gebietskörperschaft | Spezielle Deckungsmittel | | | | | | | |
|-----------------|---------------------|--------------------------|---|----------|---|-----------------------------------|-----------|---|--|
| | | insgesamt | darunter | | | | insgesamt | All- gemeine Umlagen (Saldo) 6) | All- gemeine Finanz- zuwei- sungen |
| | | | Verwal- tungs- zweig- gebundene Zuweil- sungen | Darlehen | Schulden aus Kredit- markt- mitteln 5) | Gebühren, Entgelte, Strafen | | | |
| | | | | | | | | | |
| DM je Einwohner | | | | | | | | | |

KREIS HALLE

| | | | | | | | | | |
|-----|---|--------|--------|-------|-------|--------|--------|---------|--------|
| 907 | AMTSFREIE GEMEINDEN MIT 10 000 UND MEHR EINWOHNERN | - | - | - | - | - | - | - | - |
| 908 | AMTSFREIE GEMEINDEN MIT 3 000 BIS UNTER 10 000 EINWOHNERN BORGHULZHAUSEN, STADT | 253,56 | 70,28 | - | - | 51,34 | 250,69 | 68,31- | 124,76 |
| 909 | AMTSFREIE GEMEINDEN MIT WENIGER ALS 3 000 EINWOHNERN | - | - | - | - | - | - | - | - |
| 910 | ZUSAMMEN | 253,56 | 70,28 | - | - | 51,34 | 250,69 | 68,31- | 124,76 |
| 911 | AMTSANGEHÖRIGE GEMEINDEN MIT 10 000 UND MEHR EINWOHNERN | - | - | - | - | - | - | - | - |
| 912 | AMTSANGEHÖRIGE GEMEINDEN MIT 3 000 BIS UNTER 10 000 EINWOHNERN | 176,19 | 48,58 | 2,26 | 11,30 | 57,37 | 271,05 | 116,84- | 41,55 |
| 913 | DAVON AMSHAUSEN | 76,30 | 25,12 | - | - | 28,23 | 169,98 | 93,35- | 38,15 |
| 914 | BROCKHAGEN | 110,93 | 50,54 | - | - | 38,07 | 206,43 | 99,10- | 109,62 |
| 915 | HALLE -WESTF.-, STADT | 138,45 | 74,35 | - | - | 50,94 | 364,51 | 117,04- | 69,43 |
| 916 | STEINHAGEN | 493,80 | 124,56 | 11,71 | 58,53 | 118,47 | 293,14 | 106,52- | 13,70 |
| 917 | LOXTEN | 27,80 | 4,53 | - | - | 9,07 | 178,30 | 135,08- | 10,28 |
| 918 | PECKELOH | 90,69 | 3,92 | - | - | 12,96 | 168,12 | 115,08- | 119,61 |
| 919 | VERSMOLD, STADT | 93,97 | 7,80 | - | - | 58,82 | 273,15 | 140,19- | - |
| 920 | WERTHER -WESTF.-, STADT | 96,55 | 4,52 | - | - | 55,87 | 277,71 | 115,16- | 25,67 |
| 921 | AMTSANGEHÖRIGE GEMEINDEN MIT WENIGER ALS 3 000 EINWOHNERN | 246,07 | 105,55 | - | 33,04 | 34,84 | 194,62 | 110,18- | 112,23 |
| 922 | ZUSAMMEN | 195,27 | 64,14 | 1,64 | 17,24 | 51,22 | 250,18 | 115,02- | 60,85 |
| 923 | AEMTER | 47,03 | 25,19 | - | - | 10,90 | 61,79 | 47,69 | 12,74 |
| 924 | AMTSANGEHÖRIGE GEMEIN- DEN UND AEMTER | 242,31 | 89,33 | 1,64 | 17,24 | 62,12 | 311,96 | 67,33- | 73,59 |
| 925 | KREIS | 87,65 | 37,22 | - | - | 33,67 | 105,07 | 37,35 | 55,94 |
| 926 | INSGESAMT | 331,22 | 124,42 | 1,46 | 15,31 | 94,59 | 410,19 | 30,09- | 135,24 |

KREIS HERFORD

| | | | | | | | | | |
|-----|---|--------|--------|------|-------|--------|--------|--------|--------|
| 927 | AMTSFREIE GEMEINDEN MIT 10 000 UND MEHR EINWOHNERN | 369,82 | 94,73 | 0,85 | 49,94 | 67,41 | 312,79 | 76,98- | 83,23 |
| 928 | DAVON RUENDE, STADT | 323,22 | 107,07 | - | 59,87 | 58,61 | 270,21 | 76,53- | 46,07 |
| 929 | ENGEL, STADT | 345,96 | 186,94 | 6,43 | - | 60,15 | 276,55 | 69,14- | 116,56 |
| 930 | HERFORD, STADT | 572,72 | 98,89 | - | 72,01 | 119,80 | 432,87 | 86,82- | 85,53 |
| 931 | HINDENHAUSEN | 264,66 | 110,06 | - | 41,70 | 65,04 | 232,30 | 67,77- | 97,18 |
| 932 | KIPCHLENGEN | 164,45 | 73,32 | - | 19,24 | 25,68 | 266,67 | 76,46- | 123,10 |
| 933 | LOEHNE, STADT | 320,64 | 67,80 | - | 36,54 | 23,62 | 264,61 | 73,06- | 64,02 |
| 934 | SPENGE, STADT | 274,07 | 90,09 | - | 41,37 | 52,35 | 252,96 | 70,44- | 114,84 |
| 935 | VLOTHO, STADT | 172,71 | 29,28 | 5,19 | 54,76 | 33,84 | 253,93 | 70,72- | 103,42 |
| 936 | AMTSFREIE GEMEINDEN MIT 3 000 BIS UNTER 10 000 EINWOHNERN ROEDINGHAUSEN | 112,64 | 58,33 | - | 9,07 | 20,16 | 217,71 | 67,14- | 132,17 |

ANMERKUNGEN S. XXII

Gemeindeergebnisse

Gesamthaushalt, Neuschulden, Beamte und Angestellte

| Allgemeine Deckungsmittel | | | | | | | | Rücklagen für den Gesamt- haushalt ⁸⁾ (Saldo) | Neuschulden ⁹⁾ am 31.12.1970 | | Beamte und Ange- stellte | Lfd. Nr. |
|--------------------------------------|-------------|-----------------|-----------------------|------------------|---|--|----------|--|--|---|-----------------------------------|-------------|
| darunter | | | | | | | | | insgesamt | die den Haushalt in der Regel voll belasten | | |
| Steuern und steuerähnliche Einnahmen | | | | | | | | | | | | |
| davon | | | | | | | | | | | | |
| zusammen | Grundsteuer | | Gewerbesteuer nach | | Gemeinde- anteil an der Einkommen- steuer | Gewerbe- steuer- umlage (Ausgabe) | Sonstige | DM je Einwohner | Zahl | | | |
| | A | B ⁷⁾ | Ertrag und Kapital | der Lohnsumme | | | | | | | | |
| - | - | - | - | - | - | - | - | - | - | - | - | 907 |
| 179,49 | 8,36 | 23,78 | 105,81 | - | 87,52 | 47,55 | 1,57 | 18,28- | 91,84 | 70,15 | 25 | 908 |
| - | - | - | - | - | - | - | - | - | - | - | - | 909 |
| 179,49 | 8,36 | 23,78 | 105,81 | - | 87,52 | 47,55 | 1,57 | 18,28- | 91,84 | 70,15 | 25 | 910 |
| - | - | - | - | - | - | - | - | - | - | - | - | 911 |
| 308,12 | 2,49 | 34,38 | 244,76 | 18,04 | 113,53 | 106,02 | 0,95 | 1,63 | 267,86 | 90,97 | 3 | 912 |
| 233,97 | 1,24 | 27,30 | 157,26 | - | 115,69 | 68,55 | 0,93 | 0,93 | 259,31 | 1,24 | - | 913 |
| 175,58 | 7,88 | 22,32 | 84,02 | - | 94,85 | 35,12 | 1,64 | - | 147,03 | 54,81 | - | 914 |
| 337,59 | 1,51 | 40,69 | 191,40 | 80,18 | 124,79 | 101,88 | 0,90 | 0,40 | 308,35 | 144,38 | - | 915 |
| 351,67 | 1,87 | 40,74 | 331,77 | - | 116,95 | 140,60 | 0,94 | - | 117,07 | 23,41 | 2 | 916 |
| 301,60 | 6,65 | 25,69 | 283,47 | - | 79,78 | 94,59 | 0,60 | - | 393,47 | 229,68 | - | 917 |
| 164,51 | 4,52 | 15,97 | 115,40 | - | 78,04 | 50,32 | 0,90 | 1,51 | 100,63 | 61,16 | - | 918 |
| 371,91 | 1,09 | 41,58 | 336,89 | - | 135,96 | 144,58 | 0,96 | 5,47 | 379,84 | 133,22 | 1 | 919 |
| 309,99 | 1,09 | 30,74 | 278,61 | - | 108,84 | 110,29 | 0,90 | 3,62 | 376,60 | 50,44 | - | 920 |
| 180,72 | 8,36 | 17,63 | 131,73 | - | 79,14 | 58,19 | 2,05 | 2,53 | 207,08 | 64,27 | - | 921 |
| 273,33 | 4,09 | 29,81 | 213,89 | 13,11 | 104,14 | 92,96 | 1,25 | 1,87 | 251,26 | 83,68 | 3 | 922 |
| - | - | - | - | - | - | - | - | 0,12 | 19,70 | 19,70 | 159 | 923 |
| 273,33 | 4,09 | 29,81 | 213,89 | 13,11 | 104,14 | 92,96 | 1,25 | 1,99 | 270,96 | 103,38 | 162 | 924 |
| 6,92 | - | - | - | - | - | - | 6,92 | 0,44 | 6,12 | 6,12 | 148 | 925 |
| 269,76 | 4,57 | 29,14 | 201,82 | 11,65 | 102,28 | 87,89 | 8,20 | 0,16 | 257,06 | 105,78 | 335 | 926 |
| 285,39 | 2,50 | 34,30 | 181,93 | 25,20 | 121,43 | 81,53 | 1,56 | 4,59 | 422,89 | 156,84 | 888 | 927 |
| 291,31 | 1,85 | 36,65 | 212,52 | - | 123,74 | 84,77 | 1,31 | - | 375,76 | 86,16 | 131 | 928 |
| 219,43 | 4,76 | 26,44 | 130,78 | - | 111,42 | 55,39 | 1,42 | 0,26 | 311,93 | 202,19 | 33 | 929 |
| 368,16 | 1,77 | 44,25 | 195,74 | 84,17 | 137,55 | 97,60 | 2,16 | 14,90 | 467,38 | 235,02 | 420 | 930 |
| 213,90 | 1,66 | 25,22 | 145,00 | - | 108,40 | 67,19 | 0,80 | 0,80 | 615,51 | 98,69 | 51 | 931 |
| 220,10 | 3,29 | 25,39 | 146,57 | - | 105,22 | 61,59 | 1,22 | - | 365,24 | 147,57 | 30 | 932 |
| 273,96 | 1,81 | 31,74 | 213,80 | - | 118,47 | 93,31 | 1,44 | - | 310,44 | 82,12 | 102 | 933 |
| 208,88 | 5,18 | 25,44 | 125,05 | - | 107,73 | 56,07 | 1,55 | - | 520,30 | 200,91 | 44 | 934 |
| 221,31 | 4,61 | 26,29 | 143,37 | - | 105,84 | 60,13 | 1,33 | 0,58 | 472,13 | 179,92 | 77 | 935 |
| 155,85 | 6,80 | 19,53 | 80,13 | - | 84,04 | 35,91 | 1,26 | 0,13 | 412,12 | 243,29 | 19 | 936 |

3. Kreis- und
noch: 3.2 Spezielle und allgemeine Deckungsmittel, Rücklagen für den

| Lfd. Nr. | Gebietskörperschaft | Spezielle Deckungsmittel | | | | | | | |
|--------------------|---|--------------------------|---|----------|---|-----------------------------------|-----------|---|--|
| | | insgesamt | darunter | | | | insgesamt | All- gemeine Umlagen (Saldo) 6) | All- gemeine Finanz- zuwei- sungen |
| | | | Verwal- tungs- zweig- gebundene Zuweil- sungen | Darlehen | Schulden aus Kredit- markt- mitteln 5) | Gebühren, Entgelte, Strafen | | | |
| | | DM je Einwohner | | | | | | | |
| NOCH KREIS HERFORD | | | | | | | | | |
| 937 | AMTSFREIE GEMEINDEN MIT WENIGER ALS 3 000 EINWOHNERN | - | - | - | - | - | - | - | - |
| 938 | ZUSAMMEN | 361,03 | 93,48 | 0,82 | 48,54 | 65,79 | 309,54 | 76,65- | 84,91 |
| 939 | AMTSANGEHÖRIGE GEMEINDEN MIT 10 000 UND MEHR EINWOHNERN | - | - | - | - | - | - | - | - |
| 940 | AMTSANGEHÖRIGE GEMEINDEN MIT 3 000 BIS UNTER 10 000 EINWOHNERN | - | - | - | - | - | - | - | - |
| 941 | AMTSANGEHÖRIGE GEMEINDEN MIT WENIGER ALS 3 000 EINWOHNERN | - | - | - | - | - | - | - | - |
| 942 | ZUSAMMEN | - | - | - | - | - | - | - | - |
| 943 | AEMTER | - | - | - | - | - | - | - | - |
| 944 | AMTSANGEHÖRIGE GEMEIN- DEN UND AEMTER | - | - | - | - | - | - | - | - |
| 945 | KREIS | 187,63 | 31,56 | 31,48 | 2,15 | 65,68 | 94,77 | 45,02 | 38,64 |
| 946 | INSGESAMT | 548,66 | 125,04 | 32,30 | 50,70 | 131,47 | 404,31 | 31,62- | 123,55 |
| KREIS HOEXTER | | | | | | | | | |
| 947 | AMTSFREIE GEMEINDEN MIT 10 000 UND MEHR EINWOHNERN | 272,40 | 131,89 | 0,54 | 27,89 | 51,05 | 275,49 | 86,99- | 164,93 |
| 948 | DAVON BEVEGUNGEN, STADT | 186,85 | 75,95 | - | 10,18 | 27,08 | 245,28 | 79,19- | 121,89 |
| 949 | BRAKEL, STADT | 277,56 | 131,42 | - | 29,23 | 45,43 | 268,65 | 89,15- | 173,59 |
| 950 | ORIBURG-RAD, STADT | 357,80 | 182,52 | 3,58 | 16,33 | 91,69 | 292,40 | 98,68- | 178,63 |
| 951 | HOEXTER, STADT | 242,70 | 127,81 | - | 19,74 | 51,44 | 262,81 | 86,91- | 165,87 |
| 952 | STEINHEIM, STADT | 364,66 | 158,88 | - | 84,77 | 41,57 | 338,67 | 81,75- | 192,01 |
| 953 | AMTSFREIE GEMEINDEN MIT 3 000 BIS UNTER 10 000 EINWOHNERN | 377,88 | 166,97 | 32,41 | 1,36 | 23,24 | 355,09 | 77,98- | 314,15 |
| 954 | DAVON MAPIENMUNSTER, STADT | 513,51 | 128,27 | 73,62 | 0,62 | 19,18 | 260,67 | 74,03- | 221,90 |
| 955 | NIEHEIM, STADT | 271,21 | 197,40 | - | 1,95 | 26,44 | 429,36 | 81,09- | 386,70 |
| 956 | AMTSFREIE GEMEINDEN MIT WENIGER ALS 3 000 EINWOHNERN | - | - | - | - | - | - | - | - |
| 957 | ZUSAMMEN | 284,49 | 135,01 | 4,10 | 24,85 | 47,86 | 284,61 | 85,96- | 182,03 |
| 958 | AMTSANGEHÖRIGE GEMEINDEN MIT 10 000 UND MEHR EINWOHNERN | - | - | - | - | - | - | - | - |
| 959 | AMTSANGEHÖRIGE GEMEINDEN MIT 3 000 BIS UNTER 10 000 EINWOHNERN | - | - | - | - | - | - | - | - |
| 960 | AMTSANGEHÖRIGE GEMEINDEN MIT WENIGER ALS 3 000 EINWOHNERN | - | - | - | - | - | - | - | - |
| 961 | ZUSAMMEN | - | - | - | - | - | - | - | - |
| 962 | AEMTER | - | - | - | - | - | - | - | - |
| 963 | AMTSANGEHÖRIGE GEMEIN- DEN UND AEMTER | - | - | - | - | - | - | - | - |
| 964 | KREIS | 96,21 | 48,88 | - | 6,03 | 15,34 | 115,28 | 54,43 | 44,79 |
| 965 | INSGESAMT | 370,70 | 184,79 | 4,19 | 30,88 | 63,20 | 399,90 | 31,53- | 226,82 |

ANMERKUNGEN S. XXII

Gemeindeergebnisse
Gesamthaushalt, Neuschulden, Beamte und Angestellte

| Allgemeine Deckungsmittel | | | | | | | | Rücklagen für den Gesamt- haushalt ⁸⁾ (Saldo) | Neuschulden ⁹⁾ am 31.12.1970 | | Beamte und Ange- stellte | Lfd. Nr. |
|--------------------------------------|-------------|-----------------|-----------------------|------------------|---|--|----------|--|---|---|-----------------------------------|-------------|
| darunter | | | | | | | | | insgesamt | die den Haushalt in der Regel voll belasten | | |
| Steuern und steuerähnliche Einnahmen | | | | | | | | | | | | |
| davon | | | | | | | | | | | | |
| zusammen | Grundsteuer | | Gewerbesteuer nach | | Gemeinde- anteil an der Einkommen- steuer | Gewerbe- steuer- umlage (Ausgabe) | Sonstige | insgesamt | die den Haushalt in der Regel voll belasten | Zahl | | |
| | A | B ⁷⁾ | Ertrag und Kapital | der Lohnsumme | | | | | | | | |
| DM je Einwohner | | | | | | | | | | | | |
| - | - | - | - | - | - | - | - | - | - | - | - | 937 |
| 280,96 | 2,65 | 33,79 | 178,45 | 24,34 | 120,15 | 79,97 | 1,55 | 4,44 | 422,52 | 159,80 | 907 | 938 |
| - | - | - | - | - | - | - | - | - | - | - | - | 939 |
| - | - | - | - | - | - | - | - | - | - | - | - | 940 |
| - | - | - | - | - | - | - | - | - | - | - | - | 941 |
| - | - | - | - | - | - | - | - | - | - | - | - | 942 |
| - | - | - | - | - | - | - | - | - | - | - | - | 943 |
| - | - | - | - | - | - | - | - | - | - | - | - | 944 |
| 6,58 | - | - | - | - | - | - | 6,58 | 0,27 | 36,70 | 31,72 | 641 | 945 |
| 287,54 | 2,65 | 33,79 | 178,45 | 24,34 | 120,15 | 79,97 | 8,13 | 4,71 | 459,22 | 191,51 | 1548 | 946 |
| 188,51 | 7,01 | 28,55 | 114,21 | - | 86,12 | 49,02 | 1,66 | 0,02 | 479,25 | 251,40 | 300 | 947 |
| 195,53 | 7,60 | 27,28 | 145,92 | - | 78,53 | 66,11 | 2,31 | - | 284,58 | 241,21 | 42 | 948 |
| 170,96 | 10,78 | 25,66 | 102,81 | - | 74,66 | 44,19 | 1,24 | 0,31 | 457,13 | 261,75 | 54 | 949 |
| 202,50 | 4,35 | 32,35 | 110,20 | - | 94,56 | 41,37 | 2,41 | - | 536,36 | 264,56 | 52 | 950 |
| 175,21 | 5,79 | 28,39 | 86,92 | - | 91,29 | 38,43 | 1,24 | - | 439,75 | 213,92 | 109 | 951 |
| 221,36 | 8,43 | 29,61 | 168,52 | - | 84,43 | 71,26 | 1,64 | 0,16- | 799,55 | 344,61 | 43 | 952 |
| 113,40 | 15,53 | 15,07 | 38,77 | - | 60,65 | 18,07 | 1,45 | - | 490,47 | 366,42 | 39 | 953 |
| 97,34 | 14,85 | 11,96 | 32,58 | - | 52,38 | 16,09 | 1,65 | - | 556,20 | 472,47 | 16 | 954 |
| 126,03 | 16,06 | 17,52 | 43,63 | - | 67,15 | 19,63 | 1,30 | - | 438,77 | 318,73 | 23 | 955 |
| - | - | - | - | - | - | - | - | - | - | - | - | 956 |
| 179,91 | 7,98 | 27,00 | 105,56 | - | 83,20 | 45,48 | 1,63 | 0,02 | 480,53 | 266,87 | 339 | 957 |
| - | - | - | - | - | - | - | - | - | - | - | - | 958 |
| - | - | - | - | - | - | - | - | - | - | - | - | 959 |
| - | - | - | - | - | - | - | - | - | - | - | - | 960 |
| - | - | - | - | - | - | - | - | - | - | - | - | 961 |
| - | - | - | - | - | - | - | - | - | - | - | - | 962 |
| - | - | - | - | - | - | - | - | - | - | - | - | 963 |
| 7,13 | - | - | - | - | - | - | 7,13 | 0,21- | 11,10 | 11,10 | 261 | 964 |
| 187,03 | 7,98 | 27,00 | 105,56 | - | 83,20 | 45,48 | 8,76 | 0,19- | 491,64 | 277,97 | 600 | 965 |

3. Kreis- und
noch: 3.2 Spezielle und allgemeine Deckungsmittel, Rücklagen für den

| Lfd. Nr. | Gebietkörperschaft | Spezielle Deckungsmittel | | | | | | | All- gemeine Umlagen (Saldo) 6) | All- gemeine Finanz- zuwei- sungen |
|-----------------|---|--------------------------|--|----------|---|-----------------------------------|-----------|--------------------------------|---|--|
| | | insgesamt | darunter | | | | insgesamt | | | |
| | | | Verwal- tungs- zweig- gebundene Zuwel- sungen | Darlehen | Schulden aus Kredit- markt- mitteln 5) | Gebühren, Entgelte, Strafen | | | | |
| | | | | | | | | von Gebiets- körperschaften | | |
| DM je Einwohner | | | | | | | | | | |
| KREIS LEMGO | | | | | | | | | | |
| 566 | AMTSFREIE GEMEINDEN MIT 10 000 UND MEHR EINWOHNERN | 275,78 | 78,10 | 0,43 | 53,67 | 64,08 | 298,83 | 81,23- | 135,46 | |
| 967 | DAVON LEMGO, STADT | 301,42 | 55,17 | - | 37,93 | 81,94 | 303,23 | 83,61- | 128,23 | |
| 968 | DERLINGHAUSEN, STADT | 254,72 | 44,11 | - | 80,22 | 73,19 | 296,46 | 80,51- | 155,63 | |
| 969 | SALZUFLEN, BAD, STADT | 224,05 | 54,94 | - | 46,76 | 74,66 | 310,20 | 86,33- | 124,93 | |
| 970 | EXTERTAL | 481,92 | 184,82 | 1,93 | 152,99 | 33,15 | 322,44 | 73,78- | 134,14 | |
| 971 | KALLETAL | 334,25 | 171,91 | - | 44,15 | 28,93 | 258,63 | 72,52- | 160,34 | |
| 972 | LEOPOLDSHOEHE | 115,27 | 53,77 | 3,38 | - | 22,98 | 257,96 | 70,47- | 153,21 | |
| 573 | AMTSFREIE GEMEINDEN MIT 3 000 BIS UNTER 10 000 EINWOHNERN | 247,59 | 144,37 | - | 20,25 | 44,17 | 243,43 | 74,29- | 131,96 | |
| 974 | DAVON BARNTRUP, STADT | 274,82 | 142,63 | - | 25,45 | 61,22 | 254,41 | 76,69- | 125,32 | |
| 975 | DOERENTRUP | 217,42 | 146,30 | - | 14,48 | 25,27 | 231,27 | 71,62- | 139,32 | |
| 576 | AMTSFREIE GEMEINDEN MIT WENIGER ALS 3 000 EINWOHNERN | - | - | - | - | - | - | - | - | |
| 977 | ZUSAMMEN | 272,78 | 85,15 | 0,38 | 50,11 | 61,96 | 292,93 | 80,49- | 135,09 | |
| 978 | AMTSANGEHÖRIGE GEMEINDEN MIT 10 000 UND MEHR EINWOHNERN | - | - | - | - | - | - | - | - | |
| 979 | AMTSANGEHÖRIGE GEMEINDEN MIT 3 000 BIS UNTER 10 000 EINWOHNERN | - | - | - | - | - | - | - | - | |
| 580 | AMTSANGEHÖRIGE GEMEINDEN MIT WENIGER ALS 3 000 EINWOHNERN | - | - | - | - | - | - | - | - | |
| 981 | ZUSAMMEN | - | - | - | - | - | - | - | - | |
| 982 | AEMTER | - | - | - | - | - | - | - | - | |
| 983 | AMTSANGEHÖRIGE GEMEIN- DEN UND AEMTER | - | - | - | - | - | - | - | - | |
| 984 | KREIS | 208,55 | 44,81 | - | 7,24 | 115,75 | 105,46 | 49,13 | 39,30 | |
| 985 | INSGESAMT | 481,33 | 129,96 | 0,38 | 57,35 | 177,71 | 398,40 | 31,37- | 174,39 | |
| KREIS LUEBECKE | | | | | | | | | | |
| 986 | AMTSFREIE GEMEINDEN MIT 10 000 UND MEHR EINWOHNERN | 447,35 | 148,64 | 25,23 | 65,62 | 93,06 | 291,88 | 85,72- | 44,14 | |
| 987 | DAVON LUEBECKE, STADT | 516,81 | 138,43 | 0,52 | 97,30 | 96,26 | 321,44 | 93,14- | 34,56 | |
| 988 | ESPELKAMP, STADT | 382,75 | 158,15 | 48,22 | 36,16 | 90,08 | 264,38 | 78,82- | 53,04 | |
| 989 | AMTSFREIE GEMEINDEN MIT 3 000 BIS UNTER 10 000 EINWOHNERN | - | - | - | - | - | - | - | - | |
| 990 | AMTSFREIE GEMEINDEN MIT WENIGER ALS 3 000 EINWOHNERN | - | - | - | - | - | - | - | - | |
| 991 | ZUSAMMEN | 447,35 | 148,64 | 25,23 | 65,62 | 93,06 | 291,88 | 85,72- | 44,14 | |
| 992 | AMTSANGEHÖRIGE GEMEINDEN MIT 10 000 UND MEHR EINWOHNERN | - | - | - | - | - | - | - | - | |
| 993 | AMTSANGEHÖRIGE GEMEINDEN MIT 3 000 BIS UNTER 10 000 EINWOHNERN | 109,74 | 55,44 | - | - | 38,11 | 120,60 | 170,03- | 85,55 | |

ANMERKUNGEN: S. XXII

Gemeindeergebnisse

Gesamthaushalt, Neuschulden, Beamte und Angestellte

| Allgemeine Deckungsmittel | | | | | | | | Rücklagen für den Gesamt- haushalt (Saldo) ⁸⁾ | Neuschulden ⁹⁾ am 31.12.1970 | | Beamte und Ange- stellte | Lfd. Nr. |
|--------------------------------------|-------------|-----------------|-----------------------|------------------|---|--|----------|--|--|---|-----------------------------------|-------------|
| darunter | | | | | | | | | insgesamt | die den Haushalt in der Regel voll belasten | | |
| Steuern und steuerähnliche Einnahmen | | | | | | | | | | | | |
| davon | | | | | | | | | | | | |
| zusammen | Grundsteuer | | Gewerbesteuer nach | | Gemeinde- anteil an der Einkommen- steuer | Gewerbe- steuer- umlage (Ausgabe) | Sonstige | DM je Einwohner | Zahl | | | |
| | A | B ⁷⁾ | Ertrag und Kapital | der Lohnsumme | | | | | | | | |
| 233,86 | 4,22 | 30,38 | 160,45 | - | 102,64 | 65,70 | 1,88 | 7,02 | 353,18 | 88,57 | 476 | 966 |
| 243,74 | 3,70 | 32,15 | 172,24 | - | 107,67 | 73,58 | 1,55 | 25,01 | 356,33 | 65,08 | 144 | 967 |
| 195,37 | 1,70 | 28,20 | 120,85 | - | 93,10 | 49,51 | 1,04 | 1,48 | 489,53 | 105,45 | 51 | 968 |
| 269,29 | 3,21 | 38,51 | 180,82 | - | 117,54 | 73,51 | 2,71 | - | 369,91 | 108,91 | 179 | 969 |
| 251,12 | 8,11 | 19,86 | 207,54 | - | 77,65 | 63,82 | 1,78 | - | 406,82 | 174,55 | 40 | 970 |
| 160,27 | 10,88 | 13,78 | 105,72 | - | 79,21 | 50,83 | 1,52 | 0,47- | 254,15 | 119,91 | 38 | 971 |
| 155,49 | - | 24,14 | 88,63 | - | 89,21 | 43,35 | 0,87 | - | 155,44 | 40,16 | 24 | 972 |
| 179,44 | 9,52 | 23,44 | 98,89 | - | 90,50 | 44,41 | 1,51 | - | 385,76 | 145,58 | 45 | 973 |
| 203,62 | 7,80 | 26,83 | 128,07 | - | 94,82 | 55,38 | 1,49 | - | 412,52 | 122,56 | 25 | 974 |
| 152,65 | 11,43 | 19,69 | 66,55 | - | 85,73 | 32,26 | 1,52 | - | 356,11 | 171,07 | 20 | 975 |
| - | - | - | - | - | - | - | - | - | - | - | - | 976 |
| 228,07 | 4,78 | 29,64 | 153,90 | - | 101,35 | 63,44 | 1,84 | 6,27 | 356,65 | 103,57 | 521 | 977 |
| - | - | - | - | - | - | - | - | - | - | - | - | 978 |
| - | - | - | - | - | - | - | - | - | - | - | - | 979 |
| - | - | - | - | - | - | - | - | - | - | - | - | 980 |
| - | - | - | - | - | - | - | - | - | - | - | - | 981 |
| - | - | - | - | - | - | - | - | - | - | - | - | 982 |
| - | - | - | - | - | - | - | - | - | - | - | - | 983 |
| 9,68 | - | - | - | - | - | - | 9,68 | - | 129,00 | 110,86 | 873 | 984 |
| 237,75 | 4,78 | 29,64 | 153,90 | - | 101,35 | 63,44 | 11,52 | 6,27 | 485,65 | 214,43 | 1394 | 985 |
| 315,57 | 1,17 | 39,60 | 267,23 | - | 115,75 | 109,38 | 1,21 | - | 263,85 | 101,22 | 110 | 986 |
| 350,21 | 1,47 | 49,17 | 284,37 | - | 123,49 | 115,10 | 1,81 | - | 362,14 | 118,47 | 55 | 987 |
| 283,35 | 0,88 | 30,70 | 251,29 | - | 103,91 | 104,07 | 0,64 | - | 172,45 | 85,18 | 55 | 988 |
| - | - | - | - | - | - | - | - | - | - | - | - | 989 |
| - | - | - | - | - | - | - | - | - | - | - | - | 990 |
| 315,57 | 1,17 | 39,60 | 267,23 | - | 115,75 | 109,38 | 1,21 | - | 263,85 | 101,22 | 110 | 991 |
| - | - | - | - | - | - | - | - | - | - | - | - | 992 |
| 159,89 | 8,80 | 28,65 | 127,27 | - | 90,22 | 56,50 | 1,47 | 16,51- | 208,02 | 47,17 | - | 993 |

3. Kreis- und
noch: 3.2 Spezielle und allgemeine Deckungsmittel, Rücklagen für den

| Lfd. Nr. | Gebietskörperschaft | Spezielle Deckungsmittel | | | | | | | |
|----------------------|--|--------------------------|--|----------|------------------------------------|-----------------------------|----------|-------------------------------|------------------------------|
| | | ingesamt | darunter | | | | ingesamt | Allgemeine Umlagen (Saldo) 6) | Allgemeine Finanzzuweisungen |
| | | | Verwaltungs-zweigungsgebundene Zuweisungen | Darlehen | Schulden aus Kreditmarktmitteln 5) | Gebühren, Entgelte, Strafen | | | |
| | | | | | | | | | |
| DM je Einwohner | | | | | | | | | |
| NACH KREIS LUEBBECKE | | | | | | | | | |
| 994 | DAVON BLASHEIM | 111,55 | 64,86 | - | - | 19,01 | 152,08 | 135,86- | 147,33 |
| 995 | RAHDEN | 106,19 | 46,86 | - | - | 55,51 | 91,93 | 201,16- | 29,28 |
| 996 | AMTSANGEHÖRIGE GEMEINDEN MIT WENIGER ALS 3 000 EINWOHNERN | 103,53 | 42,96 | - | 15,42 | 10,62 | 156,11 | 147,09- | 135,60 |
| 997 | ZUSAMMEN | 104,10 | 44,34 | - | 13,72 | 13,65 | 152,20 | 149,62- | 130,09 |
| 998 | ÄMTER | 58,12 | 43,00 | 1,47 | 1,47 | 4,20 | 81,06 | 70,83 | 11,98 |
| 999 | AMTSANGEHÖRIGE GEMEINDEN UND ÄMTER | 162,22 | 87,34 | 1,47 | 15,19 | 17,85 | 233,25 | 78,79- | 142,07 |
| 1000 | KREIS | 233,95 | 61,91 | 6,35 | - | 102,94 | 120,30 | 50,88 | 51,53 |
| 1001 | INSGESAMT | 470,48 | 165,23 | 14,01 | 28,33 | 140,39 | 368,83 | 29,71- | 168,08 |
| KREIS MINDEN | | | | | | | | | |
| ----- | | | | | | | | | |
| 1002 | AMTSFREIE GEMEINDEN MIT 10 000 UND MEHR EINWOHNERN | 655,14 | 123,30 | 143,54 | 81,60 | 112,62 | 348,26 | 103,85- | 29,23 |
| 1003 | DAVON MINDEN, STADT | 603,19 | 132,74 | 114,16 | 84,76 | 107,76 | 347,04 | 101,82- | 27,22 |
| 1004 | DEYNHAUSEN, RAD, STADT | 843,98 | 88,98 | 250,33 | 70,12 | 130,29 | 352,71 | 111,20- | 36,53 |
| 1005 | AMTSFREIE GEMEINDEN MIT 3 000 BIS UNTER 10 000 EINWOHNERN | - | - | - | - | - | - | - | - |
| 1006 | AMTSFREIE GEMEINDEN MIT WENIGER ALS 3 000 EINWOHNERN | - | - | - | - | - | - | - | - |
| 1007 | ZUSAMMEN | 655,14 | 123,30 | 143,54 | 81,60 | 112,62 | 348,26 | 103,85- | 29,23 |
| 1008 | AMTSANGEHÖRIGE GEMEINDEN MIT 10 000 UND MEHR EINWOHNERN | - | - | - | - | - | - | - | - |
| 1009 | AMTSANGEHÖRIGE GEMEINDEN MIT 3 000 BIS UNTER 10 000 EINWOHNERN | 194,19 | 51,02 | - | 23,09 | 14,69 | 163,24 | 136,38- | 105,10 |
| 1010 | DAVON BARKHAUSEN A.D. PORTA | 139,23 | 67,48 | - | - | 20,29 | 174,03 | 114,66- | 92,89 |
| 1011 | HAHLEN | 150,73 | 20,42 | - | 64,48 | 2,69 | 119,02 | 124,12- | 126,81 |
| 1012 | HILLE | 163,32 | 79,28 | - | 7,93 | 4,76 | 142,44 | 128,95- | 127,64 |
| 1013 | EISBERGEN | 64,07 | 13,19 | - | 30,78 | 11,93 | 164,26 | 123,42- | 132,54 |
| 1014 | HAUSBERGE A.D. PORTA, STADT | 565,06 | 243,26 | - | 162,97 | 26,98 | 146,47 | 143,38- | 122,06 |
| 1015 | HOLZHAUSEN A.D. PORTA | 25,59 | 7,07 | - | - | 7,07 | 172,52 | 123,80- | 111,84 |
| 1016 | UFFELN | 46,00 | 4,60 | - | 10,73 | 6,44 | 167,13 | 121,12- | 30,67 |
| 1017 | PETERSHAGEN, STADT | 88,96 | 7,41 | - | - | 26,91 | 211,42 | 124,10- | 104,89 |
| 1018 | TODTENHAUSEN | 74,73 | 64,10 | - | - | 8,97 | 167,05 | 122,21- | 155,43 |
| 1019 | EIDINGHAUSEN | 101,73 | 66,79 | - | - | 11,99 | 155,68 | 148,65- | 97,79 |
| 1020 | FEHME | 510,91 | 12,87 | - | - | 16,02 | 183,70 | 165,48- | 6,59 |
| 1021 | VOLMERDINGSEN | 158,15 | 15,23 | - | - | 17,34 | 125,35 | 151,35- | 175,96 |
| 1022 | WERSTE | 161,62 | 25,23 | - | - | 18,33 | 139,59 | 146,31- | 86,78 |
| 1023 | DANKERSEN | 183,80 | 66,27 | - | 61,36 | 17,45 | 181,07 | 133,07- | 178,62 |
| 1024 | AMTSANGEHÖRIGE GEMEINDEN MIT WENIGER ALS 3 000 EINWOHNERN | 171,86 | 53,32 | 0,26 | 32,10 | 14,61 | 187,20 | 127,65- | 119,73 |
| 1025 | ZUSAMMEN | 181,65 | 52,31 | 0,15 | 28,15 | 14,64 | 176,70 | 131,48- | 113,31 |
| 1026 | ÄMTER | 34,32 | 10,05 | - | 5,10 | 2,60 | 68,23 | 56,00 | 12,44 |
| 1027 | AMTSANGEHÖRIGE GEMEINDEN UND ÄMTER | 215,97 | 62,36 | 0,15 | 33,25 | 17,25 | 244,92 | 75,48- | 125,75 |

Gemeindeergebnisse

Gesamthaushalt, Neuschulden, Beamte und Angestellte

| Allgemeine Deckungsmittel | | | | | | | | Rücklagen für den Gesamt- haushalt ⁸⁾ (Saldo) | Neuschulden ⁹⁾ am 31.12.1970 | | Beamte und Ange- stellte | Lfd. Nr. |
|--------------------------------------|-------------|-----------------|-----------------------|------------------|---|--|----------|--|--|---|-----------------------------------|-------------|
| darunter | | | | | | | | | insgesamt | die den Haushalt in der Regel voll belasten | | |
| Steuern und steuerähnliche Einnahmen | | | | | | | | | | | | |
| davon | | | | | | | | | | | | |
| zusammen | Grundsteuer | | Gewerbesteuer nach | | Gemeinde- anteil an der Einkommen- steuer | Gewerbe- steuer- umlage (Ausgabe) | Sonstige | DM je Einwohner | Zahl | | | |
| | A | B ⁷⁾ | Ertrag und Kapital | der Lohnsumme | | | | | | | | |
| 136,43 | 15,38 | 16,77 | 44,17 | - | 78,00 | 19,29 | 1,40 | - | 169,14 | 3,91 | - | 994 |
| 257,70 | 2,80 | 39,47 | 202,95 | - | 101,35 | 90,40 | 1,53 | 31,57- | 243,44 | 86,58 | - | 995 |
| 159,34 | 10,14 | 16,71 | 97,82 | - | 74,52 | 42,60 | 2,75 | 0,35- | 131,25 | 55,78 | - | 996 |
| 163,80 | 9,99 | 18,02 | 101,06 | - | 76,24 | 44,13 | 2,61 | 2,13- | 139,71 | 54,83 | - | 997 |
| - | - | - | - | - | - | - | - | 0,25- | 24,60 | 10,67 | 142 | 998 |
| 163,80 | 9,99 | 18,02 | 101,06 | - | 76,24 | 44,13 | 2,61 | 2,40- | 164,30 | 65,50 | 142 | 999 |
| 6,16 | - | - | - | - | - | - | 6,16 | 0,10 | 15,69 | 15,69 | 449 | 1000 |
| 209,52 | 7,69 | 23,65 | 144,37 | - | 86,54 | 61,14 | 8,41 | 1,67- | 205,94 | 90,50 | 701 | 1001 |
| 389,77 | 0,48 | 57,52 | 316,54 | - | 141,91 | 129,23 | 2,56 | 40,37- | 1020,65 | 649,88 | 422 | 1002 |
| 387,39 | 0,50 | 55,21 | 321,71 | - | 136,56 | 128,67 | 2,08 | 51,48- | 934,35 | 525,43 | 336 | 1003 |
| 398,43 | 0,42 | 65,91 | 297,74 | - | 161,35 | 131,27 | 4,28 | - | 1334,34 | 1102,24 | 86 | 1004 |
| - | - | - | - | - | - | - | - | - | - | - | - | 1005 |
| - | - | - | - | - | - | - | - | - | - | - | - | 1006 |
| 389,77 | 0,48 | 57,52 | 316,54 | - | 141,91 | 129,23 | 2,56 | 40,37- | 1020,65 | 649,88 | 422 | 1007 |
| - | - | - | - | - | - | - | - | - | - | - | - | 1008 |
| 189,78 | 4,22 | 23,20 | 109,16 | - | 97,56 | 45,42 | 1,06 | 0,08 | 194,35 | 124,43 | 8 | 1009 |
| 191,33 | 3,20 | 29,47 | 107,41 | - | 97,16 | 46,76 | 0,85 | - | 248,24 | 157,16 | - | 1010 |
| 139,71 | 5,64 | 16,12 | 56,96 | - | 85,17 | 25,26 | 1,07 | - | 121,98 | 119,83 | - | 1011 |
| 139,01 | 17,71 | 16,12 | 62,37 | - | 73,20 | 31,71 | 1,32 | - | 158,83 | 154,33 | - | 1012 |
| 131,28 | 6,91 | 15,70 | 33,29 | - | 90,45 | 16,02 | 0,94 | - | 141,65 | 70,35 | - | 1013 |
| 197,35 | 0,87 | 26,76 | 93,34 | - | 112,27 | 38,73 | 2,83 | - | 740,46 | 561,14 | 1 | 1014 |
| 162,18 | 2,72 | 20,41 | 70,48 | - | 96,33 | 29,12 | 1,36 | - | 432,93 | 328,71 | - | 1015 |
| 252,07 | 3,37 | 29,13 | 201,78 | - | 101,81 | 85,25 | 1,23 | - | 115,00 | 115,00 | - | 1016 |
| 220,21 | 6,04 | 32,95 | 107,36 | - | 107,91 | 35,69 | 1,65 | - | 204,28 | 76,89 | 1 | 1017 |
| 136,83 | 7,31 | 17,93 | 37,86 | - | 81,70 | 8,97 | 1,00 | - | 29,56 | - | - | 1018 |
| 204,32 | 1,71 | 23,12 | 101,90 | - | 109,78 | 33,22 | 1,03 | - | 9,93 | 9,93 | 1 | 1019 |
| 339,14 | 2,20 | 34,70 | 311,82 | - | 125,92 | 136,44 | 0,94 | 0,47 | 53,54 | 23,24 | 3 | 1020 |
| 95,60 | 4,22 | 10,07 | 29,76 | - | 63,96 | 12,99 | 0,47 | - | 18,29 | 19,04 | - | 1021 |
| 197,28 | 1,18 | 22,03 | 134,04 | - | 97,88 | 58,02 | 0,17 | - | 63,07 | 16,31 | 1 | 1022 |
| 132,81 | 2,45 | 21,27 | 26,72 | - | 93,54 | 11,45 | 0,27 | 0,55 | 245,98 | 166,35 | 1 | 1023 |
| 184,27 | 8,89 | 18,07 | 125,71 | - | 85,97 | 51,34 | 1,57 | 0,27 | 193,11 | 133,34 | 4 | 1024 |
| 188,94 | 6,84 | 20,32 | 118,45 | - | 91,05 | 49,08 | 1,35 | 0,19 | 189,27 | 129,43 | 12 | 1025 |
| - | - | - | - | - | - | - | - | 0,15 | 23,12 | 18,53 | 302 | 1026 |
| 188,94 | 6,84 | 20,32 | 118,45 | - | 91,05 | 49,08 | 1,35 | 0,34 | 212,39 | 147,96 | 314 | 1027 |

3. Kreis- und
noch: 3.2 Spezielle und allgemeine Deckungsmittel, Rücklagen für den

| Lfd. Nr. | Gebietskörperschaft | Spezielle Deckungsmittel | | | | | | | |
|-------------------|--|--------------------------|--|----------|---|-----------------------------------|-----------|---|--|
| | | insgesamt | darunter | | | | insgesamt | All- gemeine Umlagen (Saldo) 6) | All- gemeine Finanz- zuwei- sungen |
| | | | Verwal- tungs- zweig- gebundene Zuwe- isungen | Darlehen | Schulden aus Kredit- markt- mitteln 5) | Gebühren, Entgelte, Strafen | | | |
| | | | | | | | | | |
| DM je Einwohner | | | | | | | | | |
| NOCH KREIS MINDEN | | | | | | | | | |
| 1028 | KREIS | 128,29 | 41,82 | 19,29 | 17,77 | 12,24 | 114,10 | 53,37 | 44,77 |
| 1029 | INSGESAMT | 487,88 | 124,11 | 66,33 | 66,83 | 60,68 | 392,82 | 31,39- | 138,96 |
| KREIS PADERBORN | | | | | | | | | |
| 1030 | AMTSFREIE GEMEINDEN MIT 10 000 UND MEHR EINWOHNERN | 521,76 | 84,07 | - | 118,79 | 122,88 | 290,47 | 90,40- | 120,38 |
| 1031 | DAVON LIPPSPRINGE, BAD, STADT | 441,31 | 102,48 | - | 83,55 | 54,62 | 241,93 | 89,92- | 136,41 |
| 1032 | PADERBORN, STADT | 533,55 | 81,37 | - | 123,95 | 132,88 | 297,58 | 90,47- | 118,04 |
| 1033 | AMTSFREIE GEMEINDEN MIT 3 000 BIS UNTER 10 000 EINWOHNERN | - | - | - | - | - | - | - | - |
| 1034 | AMTSFREIE GEMEINDEN MIT WENIGER ALS 3 000 EINWOHNERN | - | - | - | - | - | - | - | - |
| 1035 | ZUSAMMEN | 521,76 | 84,07 | - | 118,79 | 122,88 | 290,47 | 90,40- | 120,38 |
| 1036 | AMTSANGEHÖRIGE GEMEINDEN MIT 10 000 UND MEHR EINWOHNERN SCHLOSS NEUHAUS | 539,23 | 125,65 | - | 118,01 | 95,76 | 247,58 | 137,63- | 169,71 |
| 1037 | AMTSANGEHÖRIGE GEMEINDEN MIT 3 000 BIS UNTER 10 000 EINWOHNERN | 387,58 | 126,31 | - | 86,58 | 44,47 | 175,84 | 118,71- | 153,93 |
| 1038 | DAVON ALTENBEKEN | 194,40 | 85,21 | - | 1,16 | 59,21 | 178,22 | 110,91- | 151,07 |
| 1039 | DELBRUECK, STADT | 209,17 | 17,55 | - | - | 58,92 | 177,11 | 142,36- | 122,85 |
| 1040 | OSTENLAND | 316,42 | 96,07 | - | 157,58 | 13,63 | 142,36 | 133,79- | 172,48 |
| 1041 | BOFCHEN | 439,93 | 65,01 | - | 201,67 | 33,87 | 163,89 | 103,12- | 149,25 |
| 1042 | ELSEN | 595,54 | 232,39 | - | 158,82 | 45,98 | 185,79 | 115,48- | 166,30 |
| 1043 | HÖVELHOF | 413,63 | 181,47 | - | 25,13 | 46,37 | 186,00 | 114,49- | 161,60 |
| 1044 | AMTSANGEHÖRIGE GEMEINDEN MIT WENIGER ALS 3 000 EINWOHNERN | 376,20 | 64,12 | - | 139,92 | 31,52 | 194,51 | 119,36- | 119,79 |
| 1045 | ZUSAMMEN | 417,00 | 110,06 | - | 107,10 | 52,06 | 195,98 | 122,92- | 148,45 |
| 1046 | ÄMTER | 49,86 | 16,54 | - | 4,56 | 11,96 | 58,50 | 46,24 | 12,43 |
| 1047 | AMTSANGEHÖRIGE GEMEIN- DEN UND ÄMTER | 466,85 | 126,61 | - | 111,66 | 64,02 | 254,48 | 76,68- | 160,88 |
| 1048 | KREIS | 102,45 | 35,79 | - | 28,00 | 14,72 | 98,04 | 52,97 | 35,09 |
| 1049 | INSGESAMT | 599,68 | 138,86 | - | 143,60 | 111,30 | 372,43 | 31,30- | 173,57 |
| KREIS WARBURG | | | | | | | | | |
| 1050 | AMTSFREIE GEMEINDEN MIT 10 000 UND MEHR EINWOHNERN | - | - | - | - | - | - | - | - |
| 1051 | AMTSFREIE GEMEINDEN MIT 3 000 BIS UNTER 10 000 EINWOHNERN WARBURG, STADT | 594,24 | 254,33 | 27,75 | 108,70 | 83,16 | 351,31 | 100,67- | 211,48 |
| 1052 | AMTSFREIE GEMEINDEN MIT WENIGER ALS 3 000 EINWOHNERN | - | - | - | - | - | - | - | - |
| 1053 | ZUSAMMEN | 594,24 | 254,33 | 27,75 | 108,70 | 83,16 | 351,31 | 100,67- | 211,48 |
| 1054 | AMTSANGEHÖRIGE GEMEINDEN MIT 10 000 UND MEHR EINWOHNERN | - | - | - | - | - | - | - | - |

ANMERKUNGEN S. XXII

3. Kreis- und
noch: 3.2 Spezielle und allgemeine Deckungsmittel, Rücklagen für den

| Lfd. Nr. | Gebietskörperschaft | Spezielle Deckungsmittel | | | | | | | All- gemeine Umlagen (Saldo) 6) | All- gemeine Finanz- zuwei- sungen |
|-----------------|---------------------|--------------------------|---|----------|---|-----------------------------------|-----------|--------------------------------|---|--|
| | | insgesamt | darunter | | | | insgesamt | | | |
| | | | Verwal- tungs- zwei- gebundene Zuwei- sungen | Darlehen | Schulden aus Kredit- markt- mitteln 5) | Gebühren, Entgelte, Strafen | | | | |
| | | | | | | | | von Gebiets- körperschaften | | |
| DM je Einwohner | | | | | | | | | | |

NOCH KREIS WARBURG

| | | | | | | | | | |
|------|--|--------|--------|-------|--------|-------|--------|---------|--------|
| 1055 | AMTSANGEHÖRIGE GEMEINDEN MIT 3 000 BIS UNTER 10 000 EINWOHNERN SCHERFEDE | 123,45 | 5,88 | - | 28,41 | 49,64 | 188,11 | 127,03- | 112,02 |
| 1056 | AMTSANGEHÖRIGE GEMEINDEN MIT WENIGER ALS 3 000 EINWOHNERN | 353,72 | 111,26 | - | 105,67 | 27,14 | 221,77 | 142,59- | 194,17 |
| 1057 | ZUSAMMEN | 334,09 | 102,28 | - | 99,08 | 29,06 | 218,90 | 141,26- | 187,17 |
| 1058 | AEMTER | 14,06 | 0,95 | - | - | 2,56 | 64,74 | 52,24 | 11,91 |
| 1059 | AMTSANGEHÖRIGE GEMEIN- DEN UND AEMTER | 348,15 | 103,23 | - | 99,08 | 31,62 | 283,63 | 89,02- | 199,08 |
| 1060 | KRFIS | 209,64 | 116,75 | 5,35 | 35,13 | 26,80 | 125,05 | 61,38 | 54,82 |
| 1061 | INSGESAMT | 609,15 | 251,51 | 11,14 | 136,22 | 69,18 | 422,81 | 30,07- | 256,49 |

KREIS WIEDENBRUECK

| | | | | | | | | | |
|------|--|--------|--------|------|--------|--------|--------|--------|--------|
| 1062 | AMTSFREIE GEMEINDEN MIT 10 000 UND MEHR EINWOHNERN | 495,97 | 107,08 | 2,37 | 34,46 | 99,27 | 331,00 | 64,50- | 74,71 |
| 1063 | DAVON GUETERSLOH, STADT | 672,25 | 114,31 | 4,99 | 26,96 | 164,84 | 371,27 | 68,29- | 62,96 |
| 1064 | HERZEBROCK | 373,88 | 153,08 | - | 69,50 | 19,60 | 239,86 | 55,86- | 89,82 |
| 1065 | RHEDA-WIEDENBRUECK, STADT | 355,45 | 76,19 | - | 60,50 | 52,37 | 340,49 | 63,74- | 54,30 |
| 1066 | RIETBERG, STADT | 301,72 | 99,07 | - | - | 22,29 | 299,68 | 61,93- | 113,11 |
| 1067 | VEFL | 313,73 | 122,39 | - | 30,92 | 49,63 | 219,90 | 57,43- | 117,64 |
| 1068 | AMTSFREIE GEMEINDEN MIT 3 000 BIS UNTER 10 000 EINWOHNERN LANGENBERG | 297,17 | 85,33 | - | 132,11 | 22,69 | 341,47 | 57,50- | 100,25 |
| 1069 | AMTSFREIE GEMEINDEN MIT WENIGER ALS 3 000 EINWOHNERN | - | - | - | - | - | - | - | - |
| 1070 | ZUSAMMEN | 488,31 | 106,25 | 2,28 | 38,17 | 96,36 | 331,39 | 64,23- | 75,68 |
| 1071 | AMTSANGEHÖRIGE GEMEINDEN MIT 10 000 UND MEHR EINWOHNERN | - | - | - | - | - | - | - | - |
| 1072 | AMTSANGEHÖRIGE GEMEINDEN MIT 3 000 BIS UNTER 10 000 EINWOHNERN | - | - | - | - | - | - | - | - |
| 1073 | AMTSANGEHÖRIGE GEMEINDEN MIT WENIGER ALS 3 000 EINWOHNERN | - | - | - | - | - | - | - | - |
| 1074 | ZUSAMMEN | - | - | - | - | - | - | - | - |
| 1075 | AEMTER | - | - | - | - | - | - | - | - |
| 1076 | AMTSANGEHÖRIGE GEMEIN- DEN UND AEMTER | - | - | - | - | - | - | - | - |
| 1077 | KRFIS | 84,26 | 47,19 | 0,59 | - | 17,64 | 81,78 | 33,08 | 37,10 |
| 1078 | INSGESAMT | 572,57 | 153,44 | 2,87 | 38,17 | 114,00 | 413,18 | 31,15- | 112,78 |

ANMERKUNGEN S. XXII

Gemeindeergebnisse
Gesamthaushalt, Neuschulden, Beamte und Angestellte

| Allgemeine Deckungsmittel | | | | | | | | Rücklagen für den Gesamt- haushalt ⁸⁾ (Saldo) | Neuschulden ⁹⁾ am 31.12.1970 ⁹⁾ | | Beamte und Ange- stellte | Lfd. Nr. |
|--------------------------------------|-------------|-----------------|-----------------------|------------------|---|--|----------|--|--|---|-----------------------------------|-------------|
| darunter | | | | | | | | | insgesamt | die den Haushalt in der Regel voll belasten | | |
| Steuern und steuerähnliche Einnahmen | | | | | | | | | | | | |
| davon | | | | | | | | | | | | |
| zusammen | Grundsteuer | | Gewerbesteuer nach | | Gemeinde- anteil an der Einkommen- steuer | Gewerbe- steuer- umlage (Ausgabe) | Sonstige | | | | Zahl | |
| | A | B ⁷⁾ | Ertrag und Kapital | der Lohnsumme | | | | | | | | |
| DM je Einwohner | | | | | | | | | | | | |
| 135,21 | 7,51 | 18,94 | 76,09 | - | 69,89 | 38,21 | 0,98 | - | 511,10 | 101,99 | 3 | 1055 |
| 110,19 | 22,15 | 14,54 | 52,73 | - | 61,82 | 23,88 | 2,83 | 0,12 | 495,94 | 274,61 | 20 | 1056 |
| 130,62 | 20,90 | 14,92 | 54,72 | - | 62,51 | 25,10 | 2,67 | 0,11 | 489,09 | 259,89 | 23 | 1057 |
| - | - | - | - | - | - | - | - | 1,97- | 6,71 | 6,71 | 93 | 1058 |
| 130,62 | 20,90 | 14,92 | 54,72 | - | 62,51 | 25,10 | 2,67 | 1,85- | 494,80 | 266,60 | 116 | 1059 |
| 3,15 | - | - | - | - | - | - | 3,15 | 0,41- | 50,46 | 37,48 | 184 | 1060 |
| 155,38 | 17,53 | 19,40 | 72,35 | - | 71,91 | 31,80 | 5,59 | 1,88- | 670,90 | 379,44 | 351 | 1061 |
| 299,95 | 2,64 | 27,76 | 184,49 | 52,88 | 114,49 | 83,58 | 1,28 | 0,24- | 320,92 | 153,22 | 808 | 1062 |
| 345,03 | 1,26 | 34,90 | 165,99 | 96,01 | 127,21 | 81,73 | 1,40 | 0,01 | 441,19 | 192,43 | 541 | 1063 |
| 186,05 | 6,24 | 19,07 | 131,78 | - | 83,76 | 57,47 | 2,67 | - | 137,31 | 46,07 | 32 | 1064 |
| 336,17 | 2,39 | 27,39 | 261,35 | 32,12 | 125,63 | 113,49 | 0,78 | - | 249,32 | 161,21 | 124 | 1065 |
| 233,33 | 5,50 | 17,78 | 202,55 | - | 89,02 | 82,52 | 1,00 | 0,09 | 225,17 | 122,59 | 67 | 1066 |
| 166,02 | 3,56 | 13,44 | 107,95 | - | 82,32 | 42,57 | 1,31 | 2,68- | 162,65 | 61,13 | 44 | 1067 |
| 259,87 | 7,46 | 24,87 | 248,68 | - | 83,31 | 104,76 | 0,31 | 38,70 | 298,26 | 154,96 | 20 | 1068 |
| - | - | - | - | - | - | - | - | - | - | - | - | 1069 |
| 299,43 | 2,82 | 27,65 | 186,93 | 50,86 | 113,30 | 84,38 | 1,25 | 1,24 | 320,06 | 153,29 | 828 | 1070 |
| - | - | - | - | - | - | - | - | - | - | - | - | 1071 |
| - | - | - | - | - | - | - | - | - | - | - | - | 1072 |
| - | - | - | - | - | - | - | - | - | - | - | - | 1073 |
| - | - | - | - | - | - | - | - | - | - | - | - | 1074 |
| - | - | - | - | - | - | - | - | - | - | - | - | 1075 |
| - | - | - | - | - | - | - | - | - | - | - | - | 1076 |
| 9,73 | - | - | - | - | - | - | 9,73 | - | 7,13 | 7,13 | 405 | 1077 |
| 308,16 | 2,82 | 27,65 | 186,93 | 50,86 | 113,30 | 84,38 | 10,97 | 1,24 | 327,19 | 160,42 | 1233 | 1078 |

3. Kreis- und
noch: 3.2 Spezielle und allgemeine Deckungsmittel, Rücklagen für den

| Lfd. Nr. | Gebietskörperschaft | | Spezielle Deckungsmittel | | | | | | | Allgemeine Umlagen (Saldo) 6) | Allgemeine Finanz- zuweisungen |
|--------------------|---|----------------|--------------------------|--|----------|---|-----------------------------------|-----------|--------------------------------|--|--------------------------------------|
| | | | insgesamt | darunter | | | | insgesamt | | | |
| | | | | Verwaltungs- zweig- gebundene Zuweisungen | Darlehen | Schulden aus Kredit- markt- mitteln 5) | Gebühren, Entgelte, Strafen | | | | |
| | | | | | | | | | von Gebiets- körperschaften | | |
| DM je Einwohner | | | | | | | | | | | |
| 1079 | KREISFREIE STADT | BOCHUM | 611,03 | 146,37 | 5,93 | 156,87 | 125,33 | 443,72 | 36,48- | 116,66 | |
| 1080 | | CASTROP-FAUXEL | 396,29 | 94,94 | - | 33,45 | 63,56 | 434,00 | 35,42- | 178,92 | |
| 1081 | | DORTMUND | 519,01 | 97,79 | 2,62 | 113,61 | 195,69 | 424,52 | 37,43- | 142,99 | |
| 1082 | | HAGEN | 392,72 | 64,22 | - | 65,97 | 131,69 | 468,24 | 36,08- | 92,94 | |
| 1083 | | HAMM | 562,10 | 116,55 | 0,31 | 88,07 | 152,65 | 443,48 | 35,71- | 127,51 | |
| 1084 | | HERNE | 476,79 | 153,12 | 6,22 | 4,57 | 119,90 | 420,97 | 35,30- | 152,64 | |
| 1085 | | ISELLOHN | 583,92 | 123,89 | - | 76,91 | 165,26 | 464,99 | 31,09- | 80,25 | |
| 1086 | | LUENEN | 344,85 | 69,96 | - | 46,72 | 156,81 | 416,26 | 34,53- | 137,61 | |
| 1087 | | WANNE-EICKEL | 329,50 | 77,42 | 3,56 | 82,87 | 70,43 | 434,40 | 34,83- | 148,03 | |
| 1088 | | WATTENSCHIED | 414,53 | 138,49 | 5,69 | 32,37 | 102,49 | 463,84 | 35,00- | 166,82 | |
| 1089 | | WITTEN | 425,63 | 88,24 | - | 100,06 | 78,60 | 446,66 | 34,62- | 107,28 | |
| 1090 | | INSGESAMT | 492,39 | 106,69 | 2,78 | 96,35 | 144,67 | 438,20 | 36,13- | 131,39 | |
| KREIS LUEDENSCHIED | | | | | | | | | | | |
| 1091 | AMTSFREIE GEMEINDEN MIT 10 000 UND MEHR EINWOHNERN | | 310,96 | 55,16 | 0,63 | 35,57 | 128,25 | 372,33 | 80,74- | 62,82 | |
| 1092 | DARON ALTENA, STADT | | 210,57 | 37,62 | - | 26,71 | 108,21 | 394,11 | 87,35- | 68,05 | |
| 1093 | PLETTENBERG, STADT | | 171,14 | 36,62 | - | 12,05 | 49,03 | 344,22 | 70,65- | 53,52 | |
| 1094 | WERDHOHL, STADT | | 302,83 | 39,05 | 4,15 | 37,81 | 139,05 | 376,15 | 76,56- | 55,21 | |
| 1095 | HALVER, STADT | | 193,59 | 30,96 | - | 12,33 | 81,70 | 329,07 | 79,33- | 86,02 | |
| 1096 | KIERSPE, STADT | | 331,50 | 142,29 | - | - | 55,80 | 321,51 | 72,24- | 83,48 | |
| 1097 | LUEDENSCHIED | | 418,53 | 53,02 | - | 31,66 | 208,29 | 397,09 | 83,94- | 58,03 | |
| 1098 | MEINERZHAGEN, STADT | | 318,55 | 72,81 | 2,29 | 78,17 | 81,30 | 379,36 | 75,59- | 74,32 | |
| 1099 | SCHALKSMUEHLE | | 341,39 | 104,37 | - | 155,66 | 28,55 | 313,10 | 71,87- | 48,34 | |
| 1100 | AMTSFREIE GEMEINDEN MIT 3 000 BIS UNTER 10 000 EINWOHNERN | | 220,01 | 68,97 | - | 37,27 | 63,25 | 299,71 | 68,86- | 76,67 | |
| 1101 | DARON HERSCHIED | | 326,51 | 58,19 | - | 133,45 | 61,74 | 249,64 | 69,74- | 91,64 | |
| 1102 | NACHPOOT-WIELINGWERDE | | 180,17 | 105,77 | - | - | 39,19 | 361,81 | 69,97- | 111,08 | |
| 1103 | NEUENRAGE, STADT | | 177,51 | 44,44 | - | - | 85,51 | 281,55 | 67,24- | 35,50 | |
| 1104 | AMTSFREIE GEMEINDEN MIT WENIGER ALS 3 000 EINWOHNERN | | - | - | - | - | - | - | - | - | |
| 1105 | ZUSAMMEN | | 303,49 | 56,30 | 0,58 | 35,71 | 122,91 | 366,36 | 79,76- | 63,96 | |
| 1106 | AMTSANGEHÖRIGE GEMEINDEN MIT 10 000 UND MEHR EINWOHNERN | | - | - | - | - | - | - | - | - | |
| 1107 | AMTSANGEHÖRIGE GEMEINDEN MIT 3 000 BIS UNTER 10 000 EINWOHNERN | | - | - | - | - | - | - | - | - | |
| 1108 | AMTSANGEHÖRIGE GEMEINDEN MIT WENIGER ALS 3 000 EINWOHNERN | | - | - | - | - | - | - | - | - | |
| 1109 | ZUSAMMEN | | - | - | - | - | - | - | - | - | |
| 1110 | AMTLIK | | - | - | - | - | - | - | - | - | |
| 1111 | AMTSANGEHÖRIGE GEMEIN- DEN UND AMTER | | - | - | - | - | - | - | - | - | |
| 1112 | KREIS | | 144,04 | 34,58 | 9,47 | 1,23 | 51,82 | 100,00 | 49,04 | 39,78 | |

ANMERKUNGEN S. XXII

Gemeindeergebnisse
Gesamthaushalt, Neuschulden, Beamte und Angestellte

| Allgemeine Deckungsmittel | | | | | | | | Rücklagen für den Gesamt- haushalt ⁸⁾ (Saldo) | Neuschulden ⁹⁾ am 31.12.1970 | | Beamte und Ange- stellte | Lfd. Nr. |
|--------------------------------------|-------------|-----------------|-----------------------|------------------|---|--|----------|--|--|---|-----------------------------------|-------------|
| darunter | | | | | | | | | insgesamt | die den Haushalt in der Regel voll belasten | | |
| Steuern und steuerähnliche Einnahmen | | | | | | | | | | | | |
| davon | | | | | | | | | | | | |
| zusammen | Grundsteuer | | Gewerbesteuer nach | | Gemeinde- anteil an der Einkommen- steuer | Gewerbe- steuer- umlage (Ausgabe) | Sonstige | | | Zahl | | |
| | A | B ⁷⁾ | Ertrag und Kapital | der Lohnsumme | | | | | | | | |
| DM je Einwohner | | | | | | | | | | | | |
| 360,92 | 0,26 | 41,39 | 188,75 | 80,22 | 133,16 | 94,83 | 5,97 | 5,75- | 1135,60 | 533,54 | 2765 | 1079 |
| 276,56 | 0,43 | 33,44 | 97,30 | 70,98 | 115,25 | 48,49 | 7,64 | - | 383,51 | 248,77 | 575 | 1080 |
| 348,47 | 0,37 | 41,17 | 157,56 | 87,27 | 131,66 | 80,91 | 11,36 | 5,28- | 927,80 | 387,91 | 6574 | 1081 |
| 382,55 | 0,33 | 41,99 | 205,05 | 74,67 | 150,92 | 100,35 | 9,94 | 0,14 | 758,30 | 396,46 | 1503 | 1082 |
| 331,78 | 0,44 | 44,39 | 148,40 | 77,29 | 125,80 | 74,05 | 9,50 | 0,47 | 899,84 | 260,19 | 620 | 1083 |
| 281,83 | 0,19 | 34,54 | 86,02 | 64,41 | 131,09 | 43,41 | 8,99 | - | 602,78 | 411,07 | 816 | 1084 |
| 379,28 | 0,38 | 44,47 | 185,37 | 82,01 | 147,07 | 90,20 | 10,18 | 2,77- | 680,46 | 465,89 | 480 | 1085 |
| 303,20 | 0,46 | 34,27 | 111,97 | 69,63 | 134,30 | 55,85 | 8,42 | 3,03 | 412,59 | 276,65 | 683 | 1086 |
| 288,01 | 0,05 | 29,13 | 114,07 | 63,68 | 132,22 | 57,49 | 6,35 | 0,02- | 325,07 | 239,83 | 795 | 1087 |
| 278,64 | 0,35 | 30,03 | 108,66 | 67,80 | 122,37 | 56,64 | 6,46 | - | 647,45 | 522,58 | 631 | 1088 |
| 350,45 | 0,50 | 35,14 | 164,93 | 91,09 | 133,26 | 82,41 | 7,95 | 5,22 | 531,15 | 208,94 | 707 | 1089 |
| 140,07 | 0,33 | 39,15 | 156,64 | 80,57 | 133,30 | 78,95 | 9,03 | 2,55- | 812,72 | 391,73 | 16149 | 1090 |
| 360,17 | 1,38 | 36,72 | 212,29 | 63,38 | 145,25 | 101,12 | 2,28 | 5,47 | 680,17 | 358,03 | 1243 | 1091 |
| 373,19 | 0,58 | 36,04 | 195,60 | 78,58 | 160,50 | 99,68 | 1,58 | - | 550,39 | 242,81 | 200 | 1092 |
| 344,22 | 1,60 | 34,29 | 257,48 | - | 149,39 | 100,29 | 1,74 | - | 417,95 | 220,77 | 110 | 1093 |
| 368,22 | 0,79 | 33,11 | 182,47 | 106,15 | 143,42 | 99,93 | 2,12 | 54,05 | 536,73 | 272,75 | 100 | 1094 |
| 297,67 | 3,94 | 32,30 | 237,90 | - | 124,55 | 103,82 | 2,80 | 4,25- | 545,36 | 441,35 | 82 | 1095 |
| 282,31 | 2,94 | 30,91 | 213,68 | - | 124,45 | 91,42 | 2,06 | - | 713,51 | 497,87 | 61 | 1096 |
| 390,43 | 0,66 | 42,82 | 203,34 | 92,60 | 150,86 | 102,77 | 2,93 | - | 894,72 | 442,55 | 567 | 1097 |
| 361,33 | 2,96 | 31,33 | 198,17 | 96,43 | 130,39 | 100,01 | 2,07 | 0,21- | 949,52 | 437,94 | 82 | 1098 |
| 312,75 | 1,43 | 30,88 | 248,66 | 4,65 | 133,28 | 107,50 | 1,34 | - | 307,73 | 211,42 | 41 | 1099 |
| 269,80 | 2,73 | 25,39 | 180,12 | 23,10 | 112,54 | 75,82 | 1,74 | - | 279,84 | 166,85 | 68 | 1100 |
| 200,71 | 4,80 | 24,33 | 117,08 | - | 104,20 | 50,36 | 1,60 | - | 335,05 | 195,73 | 20 | 1101 |
| 301,56 | 1,92 | 24,45 | 148,06 | 68,50 | 114,76 | 58,04 | 1,92 | - | 260,16 | 188,72 | 23 | 1102 |
| 292,17 | 1,94 | 26,95 | 254,21 | - | 117,39 | 110,00 | 1,68 | - | 256,93 | 126,59 | 25 | 1103 |
| - | - | - | - | - | - | - | - | - | - | - | - | 1104 |
| 352,74 | 1,49 | 35,79 | 209,64 | 60,07 | 142,56 | 99,05 | 2,24 | 5,02 | 647,27 | 342,32 | 1311 | 1105 |
| - | - | - | - | - | - | - | - | - | - | - | - | 1106 |
| - | - | - | - | - | - | - | - | - | - | - | - | 1107 |
| - | - | - | - | - | - | - | - | - | - | - | - | 1108 |
| - | - | - | - | - | - | - | - | - | - | - | - | 1109 |
| - | - | - | - | - | - | - | - | - | - | - | - | 1110 |
| - | - | - | - | - | - | - | - | - | - | - | - | 1111 |
| 9,01 | - | - | - | - | - | - | 9,01 | 0,08- | 96,42 | 93,56 | 1057 | 1112 |

3. Kreis- und
noch: 3.2 Spezielle und allgemeine Deckungsmittel, Rücklagen für den

| Lfd. Nr. | Gebietkörperschaft | Spezielle Deckungsmittel | | | | | | | |
|-----------------|--------------------|--------------------------|---|----------|---|-----------------------------------|----------|-------------------------------|------------------------------|
| | | ingesamt | darunter | | | | ingesamt | Allgemeine Umlagen (Saldo) 6) | Allgemeine Finanzzuweisungen |
| | | | Verwaltungs- zweig- gebundene Zuwei- sungen | Darlehen | Schulden aus Kredit- markt- mitteln 5) | Gebühren, Entgelte, Strafen | | | |
| | | | | | | | | | |
| DM je Einwohner | | | | | | | | | |

NOCH KREIS LUEDENSCHEID

| | | | | | | | | | |
|------|-----------|--------|-------|-------|-------|--------|--------|--------|--------|
| 1113 | INSGESAMT | 447,52 | 90,88 | 10,05 | 36,93 | 174,72 | 466,36 | 30,73- | 103,74 |
|------|-----------|--------|-------|-------|-------|--------|--------|--------|--------|

KREIS APFENBERG

| | | | | | | | | | |
|------|---|--------|--------|------|-------|--------|--------|---------|--------|
| 1114 | AMTSFREIE GEMEINDEN MIT 10 000 UND MEHR EINWOHNERN | 394,89 | 66,51 | 3,17 | 59,66 | 160,01 | 328,35 | 80,48- | 77,45 |
| 1115 | DAVON ARNSBERG, STADT | 454,42 | 43,12 | 8,40 | - | 316,35 | 359,78 | 79,42- | 104,28 |
| 1116 | NEHEIM-HUESTEN, STADT | 358,77 | 80,70 | - | 95,86 | 65,14 | 309,27 | 81,13- | 61,17 |
| 1117 | AMTSFREIE GEMEINDEN MIT 3 000 BIS UNTER 10 000 EINWOHNERN | - | - | - | - | - | - | - | - |
| 1118 | AMTSFREIE GEMEINDEN MIT WENIGER ALS 3 000 EINWOHNERN | - | - | - | - | - | - | - | - |
| 1119 | ZUSAMMEN | 394,89 | 66,51 | 3,17 | 59,66 | 160,01 | 328,35 | 80,48- | 77,45 |
| 1120 | AMTSANGEHÖRIGE GEMEINDEN MIT 10 000 UND MEHR EINWOHNERN WARSTEIN, STADT | 206,18 | 104,18 | - | 23,41 | 31,77 | 296,91 | 127,18- | 88,35 |
| 1121 | AMTSANGEHÖRIGE GEMEINDEN MIT 3 000 BIS UNTER 10 000 EINWOHNERN | 214,49 | 81,09 | - | 39,24 | 33,13 | 216,72 | 133,88- | 68,20 |
| 1122 | DAVON HALVE, STADT | 413,43 | 106,74 | - | 76,61 | 28,60 | 127,17 | 163,93- | 69,71 |
| 1123 | FREIENGL - SAUERLAND- | 133,08 | 102,68 | - | - | 24,77 | 225,17 | 119,78- | 87,37 |
| 1124 | DEVENTROP - SAUERLAND- | 50,23 | 22,06 | - | - | 20,53 | 208,04 | 120,30- | 97,40 |
| 1125 | SUNDERN - SAUERLAND- | 229,86 | 83,38 | - | 25,54 | 51,28 | 252,17 | 145,66- | 33,31 |
| 1126 | BELECKE, STADT | 272,98 | 100,00 | - | 97,21 | 25,70 | 218,65 | 120,40- | 80,32 |
| 1127 | AMTSANGEHÖRIGE GEMEINDEN MIT WENIGER ALS 3 000 EINWOHNERN | 276,79 | 59,76 | - | 72,01 | 21,90 | 212,05 | 116,79- | 118,54 |
| 1128 | ZUSAMMEN | 246,68 | 72,39 | - | 54,86 | 27,00 | 223,42 | 124,02- | 97,29 |
| 1129 | ÄMTER | 38,84 | 17,27 | 2,85 | 1,71 | 5,96 | 65,91 | 54,86 | 11,62 |
| 1130 | AMTSANGEHÖRIGE GEMEIN- DEN UND ÄMTER | 285,52 | 89,66 | 2,85 | 56,57 | 32,96 | 289,33 | 69,16- | 108,91 |
| 1131 | KREIS | 96,91 | 43,22 | - | 10,60 | 19,50 | 111,15 | 42,70 | 44,91 |
| 1132 | INSGESAMT | 426,70 | 123,51 | 2,98 | 63,42 | 103,88 | 416,27 | 31,04- | 141,09 |

KREIS BRILON

| | | | | | | | | | |
|------|---|--------|--------|-------|--------|-------|--------|---------|--------|
| 1133 | AMTSFREIE GEMEINDEN MIT 10 000 UND MEHR EINWOHNERN BRILON, STADT | 207,85 | 80,02 | - | - | 48,27 | 282,43 | 84,67- | 99,13 |
| 1134 | AMTSFREIE GEMEINDEN MIT 3 000 BIS UNTER 10 000 EINWOHNERN | 399,04 | 233,02 | 27,28 | 30,00 | 40,09 | 304,57 | 88,18- | 163,20 |
| 1135 | DAVON WINTERBERG, STADT | 450,48 | 156,83 | 75,04 | 75,04 | 65,53 | 332,17 | 94,79- | 134,57 |
| 1136 | MEDERACH, STADT | 369,66 | 276,53 | - | 4,29 | 25,57 | 288,82 | 84,41- | 179,55 |
| 1137 | AMTSFREIE GEMEINDEN MIT WENIGER ALS 3 000 EINWOHNERN | 126,67 | 22,78 | - | 28,89 | 2,22 | 277,79 | 80,55- | 166,67 |
| 1138 | ZUSAMMEN | 277,16 | 135,98 | 10,63 | 13,53 | 42,15 | 290,76 | 85,78- | 128,40 |
| 1139 | AMTSANGEHÖRIGE GEMEINDEN MIT 10 000 UND MEHR EINWOHNERN NIEDERMARSBERG, STADT | 318,14 | 90,48 | - | 104,41 | 65,28 | 175,18 | 144,47- | 129,13 |

ANMERKUNGEN S. XXII

Gemeindergebnisse

Gesamthaushalt, Neuschulden, Beamte und Angestellte

| Allgemeine Deckungsmittel | | | | | | | | Rücklagen für den Gesamt- haushalt (Saldo) ⁸⁾ | Neuschulden am 31.12.1970 ⁹⁾ | | Beamte und Ange- stellte | Lfd. Nr. |
|--------------------------------------|-------------|-----------------|--------------------------|------------------|---|--|----------|--|--|---|-----------------------------------|-------------|
| darunter | | | | | | | | | insgesamt | die den Haushalt in der Regel voll belasten | | |
| Steuern und steuerähnliche Einnahmen | | | | | | | | | | | | |
| davon | | | | | | | | | | | | |
| zusammen | Grundsteuer | | Gewerbesteuer nach | | Gemeinde- anteil an der Einkommen- steuer | Gewerbe- steuer- umlage (Ausgabe) | Sonstige | | | Zahl | | |
| | A | B ⁷⁾ | Ertrag und Kapital | der Lohnsumme | | | | | | | | |
| DM je Einwohner | | | | | | | | | | | | |
| 361,75 | 1,49 | 35,79 | 209,64 | 60,07 | 142,56 | 99,05 | 11,25 | 4,94 | 743,68 | 435,87 | 2370 | 1113 |
| 307,92 | 0,62 | 35,03 | 208,46 | 18,26 | 131,20 | 87,36 | 1,70 | 2,22- | 426,28 | 201,81 | 435 | 1114 |
| 287,02 | 0,76 | 36,94 | 117,57 | 48,32 | 139,66 | 57,79 | 1,56 | 0,09 | 448,06 | 161,75 | 237 | 1115 |
| 320,60 | 0,54 | 33,88 | 263,61 | 0,03 | 126,07 | 105,30 | 1,78 | 3,63- | 413,07 | 226,12 | 198 | 1116 |
| - | - | - | - | - | - | - | - | - | - | - | - | 1117 |
| - | - | - | - | - | - | - | - | - | - | - | - | 1118 |
| 307,92 | 0,62 | 35,03 | 208,46 | 18,26 | 131,20 | 87,36 | 1,70 | 2,22- | 426,28 | 201,81 | 435 | 1119 |
| 262,95 | 4,78 | 26,49 | 214,14 | - | 107,67 | 91,53 | 1,39 | 1,00 | 395,42 | 246,41 | 23 | 1120 |
| 260,35 | 1,68 | 27,77 | 190,92 | 27,80 | 98,98 | 87,61 | 0,81 | 1,55 | 420,49 | 193,05 | 15 | 1121 |
| 197,65 | 1,79 | 25,03 | 127,68 | - | 101,38 | 58,99 | 0,77 | 0,50- | 365,93 | 215,02 | - | 1122 |
| 230,35 | 1,13 | 27,02 | 168,88 | - | 102,23 | 70,70 | 1,80 | 1,58 | 354,65 | 239,81 | 2 | 1123 |
| 222,98 | 4,24 | 26,98 | 173,09 | - | 92,82 | 75,17 | 1,02 | 1,19 | 181,74 | 45,49 | 1 | 1124 |
| 330,61 | 0,61 | 30,49 | 224,01 | 86,92 | 109,43 | 121,04 | 0,20 | 3,13 | 616,50 | 206,24 | 8 | 1125 |
| 246,11 | 1,32 | 26,58 | 208,96 | - | 85,61 | 77,24 | 0,88 | 0,73 | 416,30 | 258,44 | 4 | 1126 |
| 182,06 | 6,69 | 18,26 | 124,78 | - | 85,78 | 54,47 | 1,01 | 0,41 | 290,67 | 150,67 | 12 | 1127 |
| 219,00 | 4,70 | 22,56 | 158,39 | 9,83 | 92,96 | 70,43 | 0,98 | 0,88 | 348,55 | 176,62 | 50 | 1128 |
| - | - | - | - | - | - | - | - | 0,22 | 33,48 | 30,57 | 230 | 1129 |
| 219,00 | 4,70 | 22,56 | 158,39 | 9,83 | 92,96 | 70,43 | 0,98 | 1,10 | 382,03 | 207,19 | 280 | 1130 |
| 8,87 | - | - | - | - | - | - | 8,87 | 1,67- | 34,68 | 34,19 | 346 | 1131 |
| 263,86 | 3,05 | 27,61 | 178,66 | 13,24 | 108,44 | 77,28 | 10,14 | 1,92- | 434,62 | 239,20 | 1061 | 1132 |
| 213,75 | 4,34 | 23,13 | 182,45 | - | 92,85 | 90,64 | 1,62 | - | 906,51 | 726,51 | 58 | 1133 |
| 187,11 | 8,18 | 23,73 | 125,65 | - | 80,92 | 54,37 | 3,00 | 0,35- | 319,03 | 178,11 | 41 | 1134 |
| 236,87 | 8,25 | 36,52 | 157,98 | - | 95,30 | 67,03 | 6,25 | 1,75 | 299,15 | 198,85 | 25 | 1135 |
| 158,69 | 8,14 | 16,43 | 107,41 | - | 72,70 | 47,14 | 1,14 | 1,56- | 330,38 | 166,26 | 16 | 1136 |
| 118,33 | 8,33 | 13,89 | 10,00 | - | 86,11 | 1,67 | 1,67 | 2,22 | 342,78 | 223,89 | 4 | 1137 |
| 197,29 | 6,09 | 22,77 | 149,33 | - | 87,77 | 70,84 | 2,16 | - | 641,70 | 480,82 | 103 | 1138 |
| 186,83 | 1,14 | 19,61 | 143,25 | - | 82,99 | 61,68 | 1,52 | 0,19 | 465,66 | 145,33 | 10 | 1139 |

3. Kreis- und
noch:3.2 Spezielle und allgemeine Deckungsmittel, Rücklagen für den

| Lfd. Nr. | Gebietkörperschaft | Spezielle Deckungsmittel | | | | | | | |
|-----------------|--------------------|--------------------------|---|----------|---|-----------------------------------|-----------|---|--|
| | | insgesamt | darunter | | | | insgesamt | All- gemeine Umlagen (Saldo) 6) | All- gemeine Finanz- zuwei- sungen |
| | | | Verwal- tungs- zwei- gebundene Zuwei- sungen | Darlehen | Schulden aus Kredit- markt- mitteln 5) | Gebühren, Entgelte, Strafen | | | |
| | | | | | | | | | |
| DM je Einwohner | | | | | | | | | |

NOCH KREIS BRILON

| | | | | | | | | | |
|------|---|--------|--------|------|-------|-------|--------|---------|--------|
| 1140 | AMTSANGEHÖRIGE GEMEINDEN MIT 3 000 BIS UNTER 10 000 EINWOHNERN BIGGE-OLDSBERG | 455,79 | 248,15 | - | 37,79 | 27,10 | 176,84 | 176,12- | 87,99 |
| 1141 | AMTSANGEHÖRIGE GEMEINDEN MIT WENIGER ALS 3 000 EINWOHNERN | 272,65 | 83,64 | - | 78,88 | 21,39 | 212,62 | 137,12- | 140,63 |
| 1142 | ZUSAMMEN | 305,25 | 106,28 | - | 78,53 | 30,69 | 200,68 | 143,61- | 131,57 |
| 1143 | ÄMTER | 142,05 | 130,98 | - | 6,95 | 1,66 | 74,27 | 62,42 | 11,82 |
| 1144 | AMTSANGEHÖRIGE GEMEIN- DEN UND ÄMTER | 447,29 | 237,26 | - | 85,48 | 32,35 | 274,95 | 81,18- | 143,40 |
| 1145 | KREIS | 130,13 | 59,95 | - | 20,62 | 18,78 | 123,82 | 53,01 | 48,81 |
| 1146 | INSGESAMT | 519,10 | 262,50 | 3,64 | 81,43 | 54,49 | 404,19 | 29,75- | 187,06 |

ENNEPE-RUHR-KREIS

| | | | | | | | | | |
|------|---|--------|--------|-------|--------|--------|--------|--------|--------|
| 1147 | AMTSFREIE GEMEINDEN MIT 10 000 UND MEHR EINWOHNERN | 314,87 | 73,66 | 21,62 | 32,60 | 78,85 | 353,23 | 72,66- | 85,84 |
| 1148 | DAVON BRECKERFELD, STADT | 473,25 | 156,41 | 6,91 | 147,49 | 37,42 | 317,98 | 66,17- | 93,29 |
| 1149 | ENNEPetal, STADT | 457,04 | 72,74 | 6,79 | 63,30 | 72,26 | 362,48 | 72,35- | 76,71 |
| 1150 | GEVELSBERG, STADT | 263,14 | 74,52 | 1,06 | - | 55,94 | 397,13 | 74,73- | 60,58 |
| 1151 | HATTINGEN, STADT | 283,62 | 96,23 | 75,51 | 1,48 | 60,37 | 349,60 | 77,76- | 114,28 |
| 1152 | HERBEDE, STADT | 70,51 | 17,90 | - | - | 27,80 | 360,18 | 67,27- | 149,28 |
| 1153 | HEPDECKE, STADT | 296,45 | 82,58 | 6,85 | 40,78 | 104,63 | 264,12 | 64,61- | 75,79 |
| 1154 | SCHWELF, STADT | 360,74 | 57,30 | - | 59,55 | 147,91 | 393,35 | 76,12- | 53,27 |
| 1155 | SPRÜCKHOEVEL, STADT | 265,88 | 72,72 | 21,35 | 21,48 | 36,93 | 306,93 | 67,27- | 100,88 |
| 1156 | WETTER -RUHR-, STADT | 325,84 | 59,79 | 8,08 | 41,04 | 127,08 | 355,21 | 71,06- | 67,45 |
| 1157 | AMTSFREIE GEMEINDEN MIT 3 000 BIS UNTER 10 000 EINWOHNERN | - | - | - | - | - | - | - | - |
| 1158 | AMTSFREIE GEMEINDEN MIT WENIGER ALS 3 000 EINWOHNERN | - | - | - | - | - | - | - | - |
| 1159 | ZUSAMMEN | 314,87 | 73,66 | 21,62 | 32,60 | 78,85 | 353,23 | 72,66- | 85,84 |
| 1160 | AMTSANGEHÖRIGE GEMEINDEN MIT 10 000 UND MEHR EINWOHNERN | - | - | - | - | - | - | - | - |
| 1161 | AMTSANGEHÖRIGE GEMEINDEN MIT 3 000 BIS UNTER 10 000 EINWOHNERN | - | - | - | - | - | - | - | - |
| 1162 | AMTSANGEHÖRIGE GEMEINDEN MIT WENIGER ALS 3 000 EINWOHNERN | - | - | - | - | - | - | - | - |
| 1163 | ZUSAMMEN | - | - | - | - | - | - | - | - |
| 1164 | ÄMTER | - | - | - | - | - | - | - | - |
| 1165 | AMTSANGEHÖRIGE GEMEIN- DEN UND ÄMTER | - | - | - | - | - | - | - | - |
| 1166 | KREIS | 82,05 | 19,66 | 1,00 | 3,04 | 7,07 | 87,28 | 39,00 | 35,24 |
| 1167 | INSGESAMT | 396,92 | 93,33 | 22,62 | 35,65 | 85,92 | 440,51 | 33,66- | 171,07 |

KREIS ESSEN

| | | | | | | | | | |
|------|---|--------|-------|------|-------|-------|--------|--------|-------|
| 1168 | AMTSFREIE GEMEINDEN MIT 10 000 UND MEHR EINWOHNERN | 296,52 | 81,21 | 2,70 | 44,96 | 74,61 | 388,12 | 84,25- | 72,44 |
|------|---|--------|-------|------|-------|-------|--------|--------|-------|

ANMERKUNGEN S. XXII

Gemeindeergebnisse
Gesamthaushalt, Neuschulden, Beamte und Angestellte

| Allgemeine Deckungsmittel | | | | | | | | Rücklagen für den Gesamt- haushalt ⁸⁾ (Saldo) | Neuschulden ⁹⁾ am 31.12.1970 | | Beamte und Ange- stellte | Lfd. Nr. |
|--------------------------------------|-------------|-----------------|-----------------------|------------------|---|--|----------|--|--|---|-----------------------------------|-------------|
| darunter | | | | | | | | | insgesamt | die den Haushalt in der Regel voll belasten | | |
| Steuern und steuerähnliche Einnahmen | | | | | | | | | | | | |
| davon | | | | | | | | | | | | |
| zusammen | Grundsteuer | | Gewerbesteuer nach | | Gemeinde- anteil an der Einkommen- steuer | Gewerbe- steuer- umlage (Ausgabe) | Sonstige | DM je Einwohner | Zahl | | | |
| | A | B ⁷⁾ | Ertrag und Kapital | der Lohnsumme | | | | | | | | |
| 265,97 | 1,43 | 27,95 | 241,59 | - | 99,12 | 104,96 | 0,86 | 3,28 | 402,31 | 155,45 | 7 | 1140 |
| 141,57 | 8,97 | 14,33 | 83,36 | - | 72,31 | 38,86 | 1,86 | 0,44 | 396,90 | 219,37 | 20 | 1141 |
| 166,78 | 6,47 | 17,13 | 115,54 | - | 77,87 | 51,88 | 1,66 | 0,76 | 411,01 | 196,62 | 37 | 1142 |
| - | - | - | - | - | - | - | - | 0,11 | 56,22 | 55,92 | 134 | 1143 |
| 166,78 | 6,47 | 17,13 | 115,54 | - | 77,87 | 51,88 | 1,66 | 0,87 | 467,23 | 252,54 | 171 | 1144 |
| 8,20 | - | - | - | - | - | - | 8,20 | 1,21 | 58,34 | 52,88 | 248 | 1145 |
| 165,44 | 6,34 | 19,06 | 127,12 | - | 81,26 | 58,38 | 10,03 | 1,78 | 585,37 | 383,67 | 522 | 1146 |
| 317,99 | 1,03 | 32,76 | 156,85 | 66,45 | 135,00 | 76,00 | 1,90 | 0,70 | 291,48 | 168,07 | 1422 | 1147 |
| 226,18 | 4,11 | 27,10 | 122,14 | - | 124,15 | 53,42 | 2,10 | 2,62 | 624,67 | 510,84 | 60 | 1148 |
| 341,03 | 0,96 | 28,69 | 201,34 | 82,06 | 131,27 | 105,27 | 1,97 | - | 251,25 | 124,56 | 143 | 1149 |
| 385,84 | 0,58 | 39,69 | 179,28 | 93,44 | 157,33 | 86,48 | 2,00 | - | 213,63 | 147,15 | 194 | 1150 |
| 296,50 | 0,95 | 28,03 | 121,77 | 64,57 | 121,11 | 61,67 | 1,73 | - | 361,23 | 205,10 | 349 | 1151 |
| 253,17 | 1,08 | 20,25 | 122,30 | 71,27 | 102,69 | 66,64 | 2,22 | 1,08 | 100,34 | 51,60 | 71 | 1152 |
| 241,59 | 0,73 | 32,14 | 148,61 | - | 122,74 | 64,57 | 1,94 | - | 388,50 | 239,65 | 91 | 1153 |
| 392,82 | 0,47 | 46,27 | 207,14 | 75,78 | 164,90 | 103,48 | 1,75 | - | 293,93 | 79,43 | 237 | 1154 |
| 245,41 | 1,87 | 25,69 | 130,13 | 3,47 | 121,54 | 39,35 | 2,06 | 6,44 | 314,33 | 183,65 | 72 | 1155 |
| 339,64 | 0,87 | 37,81 | 144,82 | 81,15 | 145,85 | 72,68 | 1,81 | - | 184,54 | 144,53 | 205 | 1156 |
| - | - | - | - | - | - | - | - | - | - | - | - | 1157 |
| - | - | - | - | - | - | - | - | - | - | - | - | 1158 |
| 317,99 | 1,03 | 32,76 | 156,85 | 66,45 | 135,00 | 76,00 | 1,90 | 0,70 | 291,48 | 168,07 | 1422 | 1159 |
| - | - | - | - | - | - | - | - | - | - | - | - | 1160 |
| - | - | - | - | - | - | - | - | - | - | - | - | 1161 |
| - | - | - | - | - | - | - | - | - | - | - | - | 1162 |
| - | - | - | - | - | - | - | - | - | - | - | - | 1163 |
| - | - | - | - | - | - | - | - | - | - | - | - | 1164 |
| - | - | - | - | - | - | - | - | - | - | - | - | 1165 |
| 6,62 | - | - | - | - | - | - | 6,62 | 5,79 | 14,03 | 10,11 | 415 | 1166 |
| 324,60 | 1,03 | 32,76 | 156,85 | 66,45 | 135,00 | 76,00 | 1,92 | 6,48 | 305,51 | 179,18 | 1837 | 1167 |
| 385,16 | 0,57 | 34,41 | 226,74 | 94,52 | 139,63 | 112,52 | 1,81 | 9,60 | 469,49 | 174,93 | 519 | 1168 |

3. Kreis- und
noch: 3.2 Spezielle und allgemeine Deckungsmittel, Rücklagen für den

| Lfd. Nr. | Gebietkörperschaft | Spezielle Deckungsmittel | | | | | | | Allgemeine Umlagen (Saldo) 6) | Allgemeine Finanzzuweisungen |
|-----------------|--------------------|--------------------------|---|----------|-------------------------------------|-----------------------------|-----------|----------------------------|-------------------------------|------------------------------|
| | | insgesamt | darunter | | | | insgesamt | | | |
| | | | Verwaltungs-zweig-gebundene Zuweisungen | Darlehen | Schulden aus Kreditmarkt-mitteln 5) | Gebühren, Entgelte, Strafen | | | | |
| | | | | | | | | von Gebiets-körperschaften | | |
| DM je Einwohner | | | | | | | | | | |

NOCH KREIS ISERLOHN

| | | | | | | | | | |
|------|---|--------|--------|------|--------|-------|--------|---------|--------|
| 1169 | DAVON HOHENLIMBURG, STADT | 235,51 | 85,19 | - | - | 66,26 | 491,00 | 87,49- | 22,22 |
| 1170 | LETHATHE, STADT | 314,92 | 99,14 | 3,57 | 71,32 | 60,87 | 354,11 | 78,12- | 71,39 |
| 1171 | MENDEN, STADT SAUERLAND | 278,84 | 27,16 | - | 20,72 | 80,49 | 367,20 | 85,98- | 72,72 |
| 1172 | SCHWERTE, STADT | 363,63 | 124,32 | 8,01 | 93,86 | 92,02 | 342,12 | 85,59- | 127,63 |
| 1173 | AMTSFREIE GEMEINDEN MIT 3 000 BIS UNTER 10 000 EINWOHNERN | - | - | - | - | - | - | - | - |
| 1174 | AMTSFREIE GEMEINDEN MIT WENIGER ALS 3 000 EINWOHNERN | - | - | - | - | - | - | - | - |
| 1175 | ZUSAMMEN | 296,52 | 81,21 | 2,70 | 44,96 | 74,61 | 388,12 | 84,25- | 72,44 |
| 1176 | AMTSANGEHÖRIGE GEMEINDEN MIT 10 000 UND MEHR EINWOHNERN | 216,07 | 57,96 | - | 21,72 | 50,40 | 250,09 | 188,59- | 63,30 |
| 1177 | DAVON HEMER, STADT | 201,08 | 72,12 | - | - | 58,72 | 237,54 | 207,61- | 66,25 |
| 1178 | LENDRINGSEN | 243,73 | 31,84 | - | 61,79 | 35,04 | 273,24 | 153,51- | 57,86 |
| 1179 | AMTSANGEHÖRIGE GEMEINDEN MIT 3 000 BIS UNTER 10 000 EINWOHNERN | 206,37 | 65,06 | - | 50,96 | 34,74 | 174,87 | 151,12- | 105,37 |
| 1180 | DAVON ERGSTE | 303,25 | 243,10 | - | 8,63 | 38,46 | 193,05 | 151,86- | 97,14 |
| 1181 | HENNEN | 99,94 | 16,06 | - | - | 21,47 | 190,22 | 153,96- | 106,62 |
| 1182 | DEFLINGHOFEN | 289,66 | 180,92 | - | - | 35,84 | 147,74 | 165,41- | 118,67 |
| 1183 | IHMERT | 105,89 | 0,95 | - | - | 55,31 | 187,43 | 167,33- | 35,45 |
| 1184 | ROESPERDE | 105,02 | 34,80 | - | - | 37,88 | 168,46 | 149,05- | 68,37 |
| 1185 | SUEMMERN | 178,45 | 27,16 | - | 7,30 | 73,60 | 185,46 | 171,72- | 197,72 |
| 1186 | HOLZEN | 215,09 | 57,23 | - | 54,76 | 21,22 | 161,42 | 138,82- | 119,11 |
| 1187 | VILLIGST | 138,01 | 16,97 | - | 44,51 | 25,94 | 170,03 | 133,84- | 134,49 |
| 1188 | WESTHOFEN, STADT | 375,02 | 40,19 | - | 261,63 | 29,68 | 170,75 | 139,39- | 85,04 |
| 1189 | AMTSANGEHÖRIGE GEMEINDEN MIT WENIGER ALS 3 000 EINWOHNERN | 207,60 | 82,35 | - | 52,10 | 30,79 | 159,38 | 159,78- | 98,08 |
| 1190 | ZUSAMMEN | 210,50 | 64,81 | - | 39,26 | 40,50 | 203,06 | 167,66- | 87,18 |
| 1191 | AEMTER | 67,19 | 8,02 | 1,82 | - | 40,05 | 102,88 | 90,91 | 12,27 |
| 1192 | AMTSANGEHÖRIGE GEMEIN- DEN UND AEMTER | 277,69 | 72,83 | 1,82 | 39,26 | 80,54 | 305,94 | 76,75- | 99,44 |
| 1193 | KREIS | 48,12 | 17,37 | - | 0,63 | 14,14 | 94,83 | 49,37 | 36,27 |
| 1194 | INSGESAMT | 335,83 | 94,67 | 2,29 | 42,93 | 91,52 | 444,52 | 31,37- | 121,34 |

KREIS LIPPSTADT

| | | | | | | | | | |
|------|--|--------|--------|---|--------|-------|--------|--------|--------|
| 1195 | AMTSFREIE GEMEINDEN MIT 10 000 UND MEHR EINWOHNERN | 433,29 | 141,31 | - | 86,82 | 82,93 | 279,79 | 92,21- | 71,42 |
| 1196 | DAVON BESEKE, STADT | 398,38 | 215,32 | - | 19,67 | 38,60 | 278,53 | 87,87- | 117,50 |
| 1197 | LIPPSTADT, STADT | 444,38 | 117,80 | - | 108,16 | 97,02 | 280,19 | 93,59- | 56,78 |
| 1198 | AMTSFREIE GEMEINDEN MIT 3 000 BIS UNTER 10 000 EINWOHNERN | - | - | - | - | - | - | - | - |
| 1199 | AMTSFREIE GEMEINDEN MIT WENIGER ALS 3 000 EINWOHNERN | 397,00 | 129,34 | - | 165,16 | 83,21 | 200,76 | 74,56- | 149,36 |
| 1200 | ZUSAMMEN | 430,47 | 140,38 | - | 92,91 | 82,95 | 273,64 | 90,84- | 77,48 |
| 1201 | AMTSANGEHÖRIGE GEMEINDEN MIT 10 000 UND MEHR EINWOHNERN | - | - | - | - | - | - | - | - |

ANMERKUNGEN S. XXII

3. Kreis- und
noch: 3.2 Spezielle und allgemeine Deckungsmittel, Rücklagen für den

| Lfd. Nr. | Gebietkörperschaft | Spezielle Deckungsmittel | | | | | | | |
|-----------------|--------------------|--------------------------|--|----------|---|-----------------------------------|-----------|--|--|
| | | insgesamt | darunter | | | | insgesamt | All- gemeine Umlagen (Saldo) (6) | All- gemeine Finanz- zuwei- sungen |
| | | | Verwal- tungs- zweig- gebundene Zuwei- sungen | Darlehen | Schulden aus Kredit- markt- mitteln 5) | Gehühren, Entgelte, Strafen | | | |
| | | | | | | | | | |
| DM je Einwohner | | | | | | | | | |

NOCH KREIS LIPPSTADT

| | | | | | | | | | |
|------|---|--------|--------|---|--------|-------|--------|---------|--------|
| 1202 | AMTSANGEHÖRIGE GEMEINDEN MIT 3 000 BIS UNTER 10 000 EINWOHNERN | 340,83 | 84,99 | - | 45,18 | 33,27 | 179,24 | 155,27- | 128,32 |
| 1203 | DAVON ANRUECHTE | 245,65 | 119,75 | - | 43,60 | 21,08 | 139,82 | 193,44- | 118,94 |
| 1204 | ERWITTE, STADT | 640,80 | 74,00 | - | - | 46,93 | 217,54 | 157,24- | 134,46 |
| 1205 | KUETHEN, STADT | 316,94 | 88,44 | - | 129,02 | 46,00 | 198,58 | 135,55- | 112,38 |
| 1206 | SUTTRUP | 109,18 | 60,19 | - | 9,80 | 15,60 | 152,37 | 136,76- | 147,37 |
| 1207 | AMTSANGEHÖRIGE GEMEINDEN MIT WENIGER ALS 3 000 EINWOHNERN | 195,47 | 70,45 | - | 53,57 | 27,60 | 143,94 | 149,78- | 154,66 |
| 1208 | ZUSAMMEN | 256,18 | 76,53 | - | 50,07 | 29,97 | 158,68 | 152,07- | 143,66 |
| 1209 | AEMTER | 17,01 | 6,86 | - | - | 7,14 | 85,51 | 72,42 | 11,69 |
| 1210 | AMTSANGEHÖRIGE GEMEIN- DEN UND AEMTER | 273,18 | 83,38 | - | 50,07 | 37,10 | 244,19 | 79,65- | 155,35 |
| 1211 | KREIS | 104,48 | 49,50 | - | 22,44 | 14,23 | 109,73 | 55,80 | 43,59 |
| 1212 | INSGESAMT | 463,78 | 164,09 | - | 95,96 | 76,44 | 370,04 | 29,97- | 156,30 |

KREIS MESCHÉDE

| | | | | | | | | | |
|------|---|--------|--------|-------|-------|-------|--------|---------|--------|
| 1213 | AMTSFREIE GEMEINDEN MIT 10 000 UND MEHR EINWOHNERN | - | - | - | - | - | - | - | - |
| 1214 | AMTSFREIE GEMEINDEN MIT 3 000 BIS UNTER 10 000 EINWOHNERN | - | - | - | - | - | - | - | - |
| 1215 | AMTSFREIE GEMEINDEN MIT WENIGER ALS 3 000 EINWOHNERN | - | - | - | - | - | - | - | - |
| 1216 | ZUSAMMEN | - | - | - | - | - | - | - | - |
| 1217 | AMTSANGEHÖRIGE GEMEINDEN MIT 10 000 UND MEHR EINWOHNERN MESCHÉDE, STADT | 194,57 | 27,67 | - | 33,70 | 67,21 | 174,87 | 176,56- | 68,30 |
| 1218 | AMTSANGEHÖRIGE GEMEINDEN MIT 3 000 BIS UNTER 10 000 EINWOHNERN | 207,69 | 94,06 | 2,69 | 12,97 | 32,66 | 174,54 | 160,82- | 91,31 |
| 1219 | DAVON EVERSBERG, STADT | 156,57 | 33,48 | - | - | 30,61 | 244,90 | 137,43- | 70,79 |
| 1220 | RAMSBECK | 168,01 | 56,00 | - | 84,97 | 8,69 | 151,92 | 139,67- | 118,12 |
| 1221 | VELMEDE | 295,89 | 96,61 | - | - | 29,97 | 152,14 | 138,72- | 71,67 |
| 1222 | ESLITHE SAUERLAND | 126,89 | 39,48 | - | - | 31,54 | 96,85 | 242,35- | 112,49 |
| 1223 | FREDEBURG, STADT | 520,31 | 372,62 | - | - | 37,21 | 197,10 | 197,44- | 121,27 |
| 1224 | CALLE | 76,35 | 42,18 | - | - | 20,89 | 143,14 | 168,32- | 117,56 |
| 1225 | ÜBERKIRCHEN | 147,95 | 43,62 | - | 27,41 | 20,63 | 161,80 | 141,16- | 117,60 |
| 1226 | SCHMALLENBERG, STADT | 200,68 | 88,77 | 16,36 | 11,85 | 67,14 | 248,64 | 132,77- | 27,46 |
| 1227 | AMTSANGEHÖRIGE GEMEINDEN MIT WENIGER ALS 3 000 EINWOHNERN | 142,22 | 82,08 | - | 21,54 | 12,38 | 138,95 | 166,09- | 134,97 |
| 1228 | ZUSAMMEN | 193,95 | 74,99 | 1,22 | 20,45 | 34,19 | 163,35 | 166,11- | 99,83 |
| 1229 | AEMTER | 57,34 | 29,91 | 5,79 | 8,87 | 3,05 | 102,42 | 92,72 | 11,77 |
| 1230 | AMTSANGEHÖRIGE GEMEIN- DEN UND AEMTER | 241,29 | 104,90 | 7,01 | 29,32 | 37,24 | 265,77 | 73,39- | 111,61 |
| 1231 | KREIS | 133,55 | 48,86 | - | 19,54 | 23,53 | 129,48 | 44,38 | 53,27 |
| 1232 | INSGESAMT | 374,85 | 153,76 | 7,01 | 48,86 | 60,77 | 395,25 | 29,00- | 164,88 |

ANMERKUNGEN S. XXII

Gemeindeergebnisse
Gesamthaushalt, Neuschulden, Beamte und Angestellte

| Allgemeine Deckungsmittel | | | | | | | | Rücklagen für den Gesamt- haushalt ⁸⁾ (Saldo) | Neuschulden ⁹⁾ am 31.12.1970 | | Beamte und Ange- stellte | Lfd. Nr. |
|--------------------------------------|-------------|-----------------|-----------------------|------------------|---|--|----------|--|--|---|-----------------------------------|-------------|
| darunter | | | | | | | | | insgesamt | die den Haushalt in der Regel voll belasten | | |
| Steuern und steuerähnliche Einnahmen | | | | | | | | | | | | |
| davon | | | | | | | | | | | | |
| zusammen | Grundsteuer | | Gewerbesteuer nach | | Gemeinde- anteil an der Einkommen- steuer | Gewerbe- steuer- umlage (Ausgabe) | Sonatige | DM je Einwohner | Zahl | | | |
| | A | B ^{?)} | Ertrag und Kapital | der Lohnsumme | | | | | | | | |
| 183,94 | 3,75 | 23,82 | 124,34 | - | 95,37 | 54,24 | 0,90 | 0,57 | 359,81 | 188,64 | 16 | 1202 |
| 203,68 | 4,09 | 22,31 | 148,62 | - | 90,48 | 62,85 | 1,02 | 0,20 | 464,69 | 317,91 | 2 | 1203 |
| 231,59 | 2,91 | 31,69 | 180,88 | - | 95,58 | 80,51 | 1,03 | - | 406,99 | 198,53 | 4 | 1204 |
| 171,09 | 5,24 | 25,06 | 99,85 | - | 83,58 | 43,57 | 0,93 | 0,93 | 429,51 | 192,41 | 4 | 1205 |
| 122,78 | 2,80 | 14,80 | 60,79 | - | 70,39 | 26,59 | 0,60 | 1,20 | 127,77 | 46,79 | 6 | 1206 |
| 120,18 | 13,75 | 13,99 | 42,14 | - | 69,40 | 19,71 | 0,61 | 1,46 | 442,33 | 240,84 | 10 | 1207 |
| 146,81 | 9,57 | 18,10 | 76,47 | - | 76,07 | 34,13 | 0,73 | 1,09 | 407,86 | 219,04 | 26 | 1208 |
| - | - | - | - | - | - | - | - | 0,36 | 46,24 | 39,24 | 141 | 1209 |
| 146,81 | 9,57 | 18,10 | 76,47 | - | 76,07 | 34,13 | 0,73 | 1,45 | 454,11 | 258,28 | 167 | 1210 |
| 9,07 | - | - | - | - | - | - | 9,07 | 0,90 | 43,30 | 43,06 | 299 | 1211 |
| 228,30 | 4,99 | 26,03 | 151,96 | - | 100,07 | 64,91 | 10,16 | 1,66 | 494,50 | 263,55 | 737 | 1212 |
| - | - | - | - | - | - | - | - | - | - | - | - | 1213 |
| - | - | - | - | - | - | - | - | - | - | - | - | 1214 |
| - | - | - | - | - | - | - | - | - | - | - | - | 1215 |
| - | - | - | - | - | - | - | - | - | - | - | - | 1216 |
| 257,22 | 0,67 | 30,05 | 211,36 | - | 106,32 | 92,33 | 1,16 | 0,12 | 323,82 | 210,57 | 6 | 1217 |
| 207,66 | 5,68 | 23,00 | 134,99 | 1,88 | 95,48 | 56,06 | 2,69 | 0,31 | 261,33 | 117,86 | 11 | 1218 |
| 182,40 | 6,70 | 17,22 | 129,78 | - | 80,99 | 52,61 | 0,32 | 0,96 | 205,36 | 85,14 | - | 1219 |
| 160,93 | 3,86 | 16,74 | 69,84 | 19,63 | 84,65 | 35,40 | 1,61 | 9,32 | 276,79 | 83,36 | 3 | 1220 |
| 209,97 | 2,72 | 27,45 | 120,91 | - | 103,31 | 46,31 | 1,89 | 1,26 | 417,23 | 115,67 | 1 | 1221 |
| 196,92 | 6,95 | 22,10 | 132,11 | - | 91,13 | 56,87 | 1,49 | - | 70,29 | 40,73 | - | 1222 |
| 214,43 | 3,69 | 28,97 | 132,06 | - | 104,52 | 56,52 | 1,70 | 2,27 | 358,99 | 220,11 | 2 | 1223 |
| 185,51 | 8,98 | 18,36 | 129,27 | - | 84,16 | 56,43 | 1,17 | 3,91 | 71,28 | 66,90 | - | 1224 |
| 185,09 | 11,20 | 18,57 | 99,91 | - | 87,53 | 43,62 | 11,49 | - | 234,01 | 110,73 | 1 | 1225 |
| 287,19 | 2,44 | 30,09 | 220,80 | - | 116,61 | 85,57 | 2,82 | 0,33 | 426,18 | 204,91 | 4 | 1226 |
| 161,41 | 11,01 | 14,99 | 82,70 | - | 85,61 | 36,09 | 3,18 | 0,44 | 174,10 | 111,22 | 1 | 1227 |
| 204,43 | 6,21 | 22,09 | 136,02 | 0,85 | 94,85 | 58,08 | 2,49 | 0,31 | 248,12 | 137,09 | 18 | 1228 |
| - | - | - | - | - | - | - | - | 0,97 | 62,45 | 39,18 | 191 | 1229 |
| 204,43 | 6,21 | 22,09 | 136,02 | 0,85 | 94,85 | 58,08 | 2,49 | 1,27 | 310,59 | 176,77 | 209 | 1230 |
| 6,97 | - | - | - | - | - | - | 6,97 | - | 6,23 | 0,83 | 205 | 1231 |
| 211,40 | 6,21 | 22,09 | 136,02 | 0,85 | 94,85 | 58,08 | 9,46 | 1,27 | 316,40 | 177,07 | 414 | 1232 |

3. Kreis- und
noch: 3.2 Spezielle und allgemeine Deckungsmittel, Rücklagen für den

| Lfd. Nr. | Gebietskörperschaft | Spezielle Deckungsmittel | | | | | | | |
|----------|---------------------|---------------------------|---|-----------------|------------------------------------|-----------------------------|-----------|-------------------------------|------------------------------|
| | | insgesamt | darunter | | | | insgesamt | Allgemeine Umlagen (Saldo) 6) | Allgemeine Finanzzuweisungen |
| | | | Verwaltungs-zweig-gebundene Zuweisungen | Darlehen | Schulden aus Kreditmarktmitteln 5) | Gebühren, Entgelte, Strafen | | | |
| | | von Gebietskörperschaften | | DM je Einwohner | | | | | |

KREIS CLPE

| | | | | | | | | | |
|------|---|--------|--------|-------|-------|-------|--------|--------|--------|
| 1233 | AMTSFREIE GEMEINDEN MIT 10 000 UND MEHR EINWÖHNERN | 244,55 | 71,00 | 2,66 | 33,76 | 49,44 | 277,63 | 86,64- | 132,81 |
| 1234 | DAVON ATTENDORN, STADT | 227,79 | 33,81 | - | 27,16 | 42,60 | 294,33 | 86,13- | 94,79 |
| 1235 | FINNENTROP | 304,53 | 78,81 | 18,24 | 46,70 | 29,37 | 246,28 | 83,72- | 122,59 |
| 1236 | KIRCHHUNDEM | 257,51 | 49,13 | - | 86,28 | 19,42 | 247,38 | 80,92- | 127,54 |
| 1237 | LENNESTADT, STADT | 294,99 | 148,14 | - | 49,88 | 54,32 | 282,46 | 94,58- | 146,88 |
| 1238 | OLPE, STADT | 251,24 | 47,04 | - | - | 95,87 | 295,62 | 86,60- | 144,66 |
| 1239 | WENDEN | 85,58 | 33,62 | - | 7,82 | 26,66 | 276,37 | 81,02- | 164,13 |
| 1240 | AMTSFREIE GEMEINDEN MIT 3 000 BIS UNTER 10 000 EINWÖHNERN DRÜLSHAGEN, STADT | 160,53 | 78,93 | - | 26,27 | 17,62 | 279,82 | 79,67- | 131,26 |
| 1241 | AMTSFREIE GEMEINDEN MIT WENIGER ALS 3 000 EINWÖHNERN | 43,75 | 21,88 | - | - | 7,81 | 201,56 | 92,80- | 182,81 |
| 1242 | ZUSAMMEN | 237,10 | 71,35 | 2,44 | 33,01 | 46,80 | 277,40 | 86,09- | 132,96 |
| 1243 | AMTSANGEHÖRIGE GEMEINDEN MIT 10 000 UND MEHR EINWÖHNERN | - | - | - | - | - | - | - | - |
| 1244 | AMTSANGEHÖRIGE GEMEINDEN MIT 3 000 BIS UNTER 10 000 EINWÖHNERN | - | - | - | - | - | - | - | - |
| 1245 | AMTSANGEHÖRIGE GEMEINDEN MIT WENIGER ALS 3 000 EINWÖHNERN | - | - | - | - | - | - | - | - |
| 1246 | ZUSAMMEN | - | - | - | - | - | - | - | - |
| 1247 | AEMTER | - | - | - | - | - | - | - | - |
| 1248 | AMTSANGEHÖRIGE GEMEINDEN UND AEMTER | - | - | - | - | - | - | - | - |
| 1249 | KREIS | 117,94 | 70,42 | 0,33 | 4,08 | 20,33 | 105,52 | 56,29 | 41,54 |
| 1250 | INSGESAMT | 355,04 | 141,77 | 2,77 | 37,10 | 67,13 | 382,92 | 29,80- | 174,50 |

KREIS SIEGEN

| | | | | | | | | | |
|------|---|--------|--------|-------|--------|--------|--------|--------|--------|
| 1251 | AMTSFREIE GEMEINDEN MIT 10 000 UND MEHR EINWÖHNERN | 366,67 | 100,33 | 2,23 | 108,73 | 78,73 | 338,24 | 83,14- | 94,66 |
| 1252 | DAVON HILCHENBACH, STADT | 167,24 | 64,47 | 6,59 | 33,95 | 20,17 | 328,54 | 76,13- | 62,36 |
| 1253 | EISERFELD, STADT | 216,12 | 85,43 | - | 69,16 | 34,49 | 285,59 | 81,56- | 127,14 |
| 1254 | HUETTENTAL, STADT | 534,87 | 136,01 | 10,92 | 245,17 | 63,92 | 354,71 | 86,84- | 72,36 |
| 1255 | SIEGEN, STADT | 513,50 | 108,74 | - | 97,67 | 191,88 | 426,78 | 91,48- | 56,00 |
| 1256 | RÜHRBACH | 330,59 | 163,56 | - | 84,91 | 36,76 | 308,55 | 79,09- | 143,18 |
| 1257 | FREUDENBERG, STADT | 400,42 | 111,13 | - | 161,79 | 24,42 | 282,86 | 78,23- | 199,44 |
| 1258 | KREUZTAL, STADT | 232,75 | 66,85 | - | 30,15 | 59,10 | 325,57 | 79,88- | 80,06 |
| 1259 | NEUNKIRCHEN | 209,68 | 56,73 | - | 42,19 | 27,30 | 275,11 | 76,96- | 41,98 |
| 1260 | NETPHEN | 302,20 | 114,86 | - | 74,45 | 43,47 | 289,61 | 78,88- | 132,84 |
| 1261 | WILNSDORF | 268,72 | 53,76 | - | 143,68 | 31,28 | 272,45 | 76,78- | 165,55 |
| 1262 | AMTSFREIE GEMEINDEN MIT 3 000 BIS UNTER 10 000 EINWÖHNERN | - | - | - | - | - | - | - | - |

ANMERKUNGEN S. XXII

3. Kreis- und
noch: 3.2 Spezielle und allgemeine Deckungsmittel, Rücklagen für den

| Lfd. Nr. | Gebietskörperschaft | Spezielle Deckungsmittel | | | | | | | |
|-----------------|---------------------|--------------------------|---|----------|---|-----------------------------------|-----------|---|--|
| | | insgesamt | darunter | | | | insgesamt | All- gemeine Umlagen (Saldo) 6) | All- gemeine Finanz- zuwei- sungen |
| | | | Verwal- tungs- zweig- gebundene Zuweil- sungen | Darlehen | Schulden aus Kredit- markt- mitteln 5) | Gebühren, Entgelte, Strafen | | | |
| | | | | | | | | | |
| DM je Einwohner | | | | | | | | | |

NACH KREIS SIEGEN

| | | | | | | | | | |
|------|---|--------|--------|------|--------|-------|--------|--------|--------|
| 1263 | AMTSFREIE GEMEINDEN MIT WENIGER ALS 3 000 EINWOHNERN | - | - | - | - | - | - | - | - |
| 1264 | ZUSAMMEN | 366,67 | 100,33 | 2,23 | 108,73 | 78,73 | 338,24 | 83,14- | 94,66 |
| 1265 | AMTSANGEHÖRIGE GEMEINDEN MIT 10 000 UND MEHR EINWOHNERN | - | - | - | - | - | - | - | - |
| 1266 | AMTSANGEHÖRIGE GEMEINDEN MIT 3 000 BIS UNTER 10 000 EINWOHNERN | - | - | - | - | - | - | - | - |
| 1267 | AMTSANGEHÖRIGE GEMEINDEN MIT WENIGER ALS 3 000 EINWOHNERN | - | - | - | - | - | - | - | - |
| 1268 | ZUSAMMEN | - | - | - | - | - | - | - | - |
| 1269 | AEMTER | - | - | - | - | - | - | - | - |
| 1270 | AMTSANGEHÖRIGE GEMEIN- DEN UND AEMTER | - | - | - | - | - | - | - | - |
| 1271 | KREIS | 101,95 | 52,48 | - | 12,81 | 16,39 | 117,35 | 51,92 | 47,23 |
| 1272 | INSGESAMT | 468,62 | 152,81 | 2,23 | 121,53 | 95,12 | 455,59 | 31,22- | 141,88 |

KREIS SOEST

| | | | | | | | | | |
|------|---|--------|--------|-------|--------|--------|--------|---------|--------|
| 1273 | AMTSFREIE GEMEINDEN MIT 10 000 UND MEHR EINWOHNERN | 338,94 | 65,21 | 0,03 | 53,51 | 139,89 | 320,88 | 107,38- | 148,27 |
| 1274 | DAVON SOEST, STADT | 374,46 | 55,77 | - | 32,67 | 206,42 | 324,44 | 114,01- | 141,73 |
| 1275 | WERL, STADT | 356,82 | 94,90 | 0,08 | 98,77 | 76,24 | 317,71 | 107,31- | 179,32 |
| 1276 | WICKEDE, RUHR | 171,63 | 32,88 | - | 27,33 | 43,11 | 315,14 | 83,73- | 102,52 |
| 1277 | AMTSFREIE GEMEINDEN MIT 3 000 BIS UNTER 10 000 EINWOHNERN | 345,50 | 137,43 | 13,92 | 67,03 | 49,68 | 235,62 | 86,36- | 154,63 |
| 1278 | DAVON ENSE | 385,31 | 153,10 | 46,92 | 52,82 | 63,95 | 266,79 | 82,31- | 103,23 |
| 1279 | LIPPETAL | 272,52 | 122,73 | 9,88 | 42,95 | 45,53 | 239,66 | 85,68- | 154,52 |
| 1280 | MOEHNESEE | 353,21 | 146,53 | - | 57,08 | 42,05 | 240,19 | 88,93- | 153,92 |
| 1281 | SASSENDORF, BAD | 414,28 | 183,38 | - | 94,08 | 62,56 | 246,90 | 94,78- | 181,83 |
| 1282 | WELVER | 422,62 | 136,58 | 21,86 | 116,02 | 46,10 | 232,79 | 84,08- | 156,60 |
| 1283 | EICKELBORN | 106,38 | 31,42 | - | - | 29,19 | 143,00 | 78,17- | 190,25 |
| 1284 | AMTSFREIE GEMEINDEN MIT WENIGER ALS 3 000 EINWOHNERN | 55,32 | 29,79 | - | - | 8,51 | 157,45 | 76,59- | 131,91 |
| 1285 | ZUSAMMEN | 340,85 | 92,13 | 5,22 | 58,46 | 105,93 | 288,71 | 99,46- | 150,62 |
| 1286 | AMTSANGEHÖRIGE GEMEINDEN MIT 10 000 UND MEHR EINWOHNERN | - | - | - | - | - | - | - | - |
| 1287 | AMTSANGEHÖRIGE GEMEINDEN MIT 3 000 BIS UNTER 10 000 EINWOHNERN | - | - | - | - | - | - | - | - |
| 1288 | AMTSANGEHÖRIGE GEMEINDEN MIT WENIGER ALS 3 000 EINWOHNERN | - | - | - | - | - | - | - | - |
| 1289 | ZUSAMMEN | - | - | - | - | - | - | - | - |
| 1290 | AEMTER | - | - | - | - | - | - | - | - |
| 1291 | AMTSANGEHÖRIGE GEMEIN- DEN UND AEMTER | - | - | - | - | - | - | - | - |
| 1292 | KREIS | 119,56 | 55,46 | - | 10,68 | 17,52 | 119,97 | 66,10 | 45,87 |

ANMERKUNGEN S. XXII

Gemeindeergebnisse

Gesamthaushalt, Neuschulden, Beamte und Angestellte

| Allgemeine Deckungsmittel | | | | | | | | Rücklagen für den Gesamt- haushalt ⁸⁾ (Saldo) | Neuschulden ⁹⁾ am 31.12.1970 | | Beamte und Ange- stellte | Lfd. Nr. |
|--------------------------------------|-------------|-----------------|-----------------------|------------------|---|--|----------|--|--|---|-----------------------------------|-------------|
| darunter | | | | | | | | | insgesamt | die den Haushalt in der Regel voll belasten | | |
| Steuern und steuerähnliche Einnahmen | | | | | | | | | | | | |
| davon | | | | | | | | | | | | |
| zusammen | Grundsteuer | | Gewerbesteuer nach | | Gemeinde- anteil an der Einkommen- steuer | Gewerbe- steuer- umlage (Ausgabe) | Sonstige | | | Zahl | | |
| | A | B ⁷⁾ | Ertrag und Kapital | der Lohnsumme | | | | | | | | |
| DM je Einwohner | | | | | | | | | | | | |
| - | - | - | - | - | - | - | - | - | - | - | - | 1263 |
| 307,42 | 1,50 | 33,15 | 167,40 | 67,17 | 119,62 | 82,82 | 1,40 | 4,89 | 694,13 | 398,43 | 1425 | 1264 |
| - | - | - | - | - | - | - | - | - | - | - | - | 1265 |
| - | - | - | - | - | - | - | - | - | - | - | - | 1266 |
| - | - | - | - | - | - | - | - | - | - | - | - | 1267 |
| - | - | - | - | - | - | - | - | - | - | - | - | 1268 |
| - | - | - | - | - | - | - | - | - | - | - | - | 1269 |
| - | - | - | - | - | - | - | - | - | - | - | - | 1270 |
| 6,77 | - | - | - | - | - | - | 6,77 | 1,12- | 57,10 | 45,98 | 580 | 1271 |
| 314,19 | 1,50 | 33,15 | 167,40 | 67,17 | 119,62 | 82,82 | 8,17 | 3,76 | 751,28 | 444,41 | 2005 | 1272 |
| 267,67 | 4,40 | 38,56 | 152,53 | 24,61 | 112,11 | 66,93 | 2,41 | 0,18- | 632,59 | 280,77 | 444 | 1273 |
| 282,38 | 4,59 | 48,72 | 171,16 | - | 123,11 | 68,10 | 2,90 | 0,46- | 603,55 | 218,82 | 290 | 1274 |
| 229,81 | 4,86 | 27,56 | 107,59 | 40,93 | 101,19 | 54,33 | 2,02 | - | 655,12 | 384,30 | 114 | 1275 |
| 299,28 | 2,64 | 26,62 | 185,83 | 76,52 | 96,97 | 90,80 | 1,50 | 0,35 | 686,53 | 272,21 | 40 | 1276 |
| 157,14 | 14,09 | 17,27 | 82,54 | - | 77,45 | 35,68 | 1,47 | 1,15 | 466,05 | 241,13 | 121 | 1277 |
| 231,26 | 9,52 | 19,98 | 206,86 | - | 84,19 | 89,96 | 0,67 | 8,98 | 525,94 | 389,86 | 22 | 1278 |
| 150,33 | 17,18 | 13,85 | 77,74 | - | 74,84 | 34,36 | 1,07 | 2,14- | 394,93 | 175,13 | 25 | 1279 |
| 151,38 | 15,80 | 24,97 | 60,52 | - | 76,33 | 27,78 | 1,53 | - | 286,70 | 202,47 | 20 | 1280 |
| 151,15 | 15,64 | 17,07 | 55,04 | - | 81,66 | 21,13 | 2,87 | 0,84 | 517,55 | 216,09 | 23 | 1281 |
| 150,00 | 16,99 | 16,23 | 57,58 | - | 81,82 | 24,24 | 1,62 | - | 781,93 | 346,97 | 31 | 1282 |
| 75,95 | 2,23 | 7,92 | 21,03 | - | 54,43 | 10,14 | 0,49 | 0,24- | 38,84 | 3,71 | - | 1283 |
| 153,19 | 25,53 | 8,51 | 46,81 | - | 93,62 | 21,28 | - | 4,26 | 225,53 | 225,53 | - | 1284 |
| 226,15 | 8,06 | 30,54 | 126,13 | 15,37 | 99,12 | 55,16 | 2,05 | 0,31 | 569,59 | 265,85 | 565 | 1285 |
| - | - | - | - | - | - | - | - | - | - | - | - | 1286 |
| - | - | - | - | - | - | - | - | - | - | - | - | 1287 |
| - | - | - | - | - | - | - | - | - | - | - | - | 1288 |
| - | - | - | - | - | - | - | - | - | - | - | - | 1289 |
| - | - | - | - | - | - | - | - | - | - | - | - | 1290 |
| - | - | - | - | - | - | - | - | - | - | - | - | 1291 |
| 7,76 | - | - | - | - | - | - | 7,76 | - | 33,67 | 32,05 | 398 | 1292 |

3. Kreis- und
noch: 3.2 Spezielle und allgemeine Deckungsmittel, Rücklagen für den

| Lfd. Nr. | Gebietskörperschaft | Spezielle Deckungsmittel | | | | | | | All- gemeine Umlagen (Saldo) 6) | All- gemeine Finanz- zuwei- sungen |
|-----------------|---------------------|--------------------------|---|----------|---|-----------------------------------|-----------|--------------------------------|---|--|
| | | insgesamt | darunter | | | | insgesamt | | | |
| | | | Verwal- tungs- zweig- gebundene Zuweil- sungen | Darlehen | Schulden aus Kredit- markt- mitteln 5) | Gebühren, Entgelte, Strafen | | | | |
| | | | | | | | | von Gebiets- körperschaften | | |
| DM je Einwohner | | | | | | | | | | |

NOCH KREIS SOEST

| | | | | | | | | | |
|------|-----------|--------|--------|------|-------|--------|--------|--------|--------|
| 1293 | INSGESAMT | 459,41 | 147,59 | 5,22 | 69,14 | 123,49 | 408,68 | 33,36- | 196,49 |
|------|-----------|--------|--------|------|-------|--------|--------|--------|--------|

KREIS UNNA

| | | | | | | | | | |
|------|--|--------|--------|-------|--------|-------|--------|--------|--------|
| 1294 | AMTSFREIE GEMEINDEN MIT 10 000 UND MEHR EINWOHNERN | 338,80 | 109,64 | 5,22 | 54,28 | 47,11 | 313,73 | 84,39- | 135,65 |
| 1295 | DAVON KAMEN, STADT | 401,83 | 53,88 | - | 15,89 | 50,15 | 289,31 | 85,51- | 142,85 |
| 1296 | UNNA, STADT | 294,95 | 69,83 | 0,34 | 88,67 | 49,34 | 337,00 | 90,52- | 134,57 |
| 1297 | BERGKAMEN STADT | 297,84 | 98,92 | - | 42,60 | 46,28 | 331,55 | 86,87- | 125,10 |
| 1298 | FROENDENBERG, STADT | 644,51 | 398,09 | - | 127,63 | 56,84 | 326,79 | 77,32- | 88,64 |
| 1299 | BOENEN | 289,19 | 162,94 | - | 0,85 | 36,06 | 266,32 | 79,20- | 169,05 |
| 1300 | HOLZWICKEDE | 315,82 | 114,13 | - | 59,83 | 34,02 | 353,30 | 74,26- | 92,63 |
| 1301 | PELKUM | 243,96 | 80,43 | 44,86 | 35,13 | 43,71 | 257,99 | 82,94- | 181,44 |
| 1302 | UENTROP | 309,78 | 66,60 | - | 92,58 | 54,13 | 361,74 | 77,24- | 122,80 |
| 1303 | AMTSFREIE GEMEINDEN MIT 3 000 BIS UNTER 10 000 EINWOHNERN RHYERN | 562,30 | 356,34 | - | 111,63 | 21,46 | 145,26 | 73,34- | 135,97 |
| 1304 | AMTSFREIE GEMEINDEN MIT WENIGER ALS 3 000 EINWOHNERN | - | - | - | - | - | - | - | - |
| 1305 | ZUSAMMEN | 344,94 | 116,42 | 5,07 | 55,86 | 46,41 | 309,10 | 84,08- | 135,66 |
| 1306 | AMTSANGEHÖRIGE GEMEINDEN MIT 10 000 UND MEHR EINWOHNERN | - | - | - | - | - | - | - | - |
| 1307 | AMTSANGEHÖRIGE GEMEINDEN MIT 3 000 BIS UNTER 10 000 EINWOHNERN | - | - | - | - | - | - | - | - |
| 1308 | AMTSANGEHÖRIGE GEMEINDEN MIT WENIGER ALS 3 000 EINWOHNERN | - | - | - | - | - | - | - | - |
| 1309 | ZUSAMMEN | - | - | - | - | - | - | - | - |
| 1310 | AEMTER | - | - | - | - | - | - | - | - |
| 1311 | AMTSANGEHÖRIGE GEMEIN- DEN UND AEMTER | - | - | - | - | - | - | - | - |
| 1312 | KREIS | 91,83 | 33,11 | - | 0,17 | 11,49 | 98,89 | 49,69 | 41,24 |
| 1313 | INSGESAMT | 436,77 | 149,53 | 5,07 | 56,03 | 57,90 | 407,99 | 34,40- | 176,90 |

KREIS WITGENSTEIN

| | | | | | | | | | |
|------|--|--------|--------|---|--------|-------|--------|---------|--------|
| 1314 | AMTSFREIE GEMEINDEN MIT 10 000 UND MEHR EINWOHNERN | - | - | - | - | - | - | - | - |
| 1315 | AMTSFREIE GEMEINDEN MIT 3 000 BIS UNTER 10 000 EINWOHNERN | 522,78 | 173,64 | - | 161,32 | 77,25 | 302,11 | 96,07- | 115,84 |
| 1316 | DAVON HEPLERBUFG, STADT | 741,15 | 224,86 | - | 293,69 | 98,46 | 303,43 | 102,26- | 127,38 |
| 1317 | LAASPHE, STADT | 256,66 | 111,23 | - | - | 51,40 | 300,50 | 88,52- | 101,77 |
| 1318 | AMTSFREIE GEMEINDEN MIT WENIGER ALS 3 000 EINWOHNERN | - | - | - | - | - | - | - | - |
| 1319 | ZUSAMMEN | 522,78 | 173,64 | - | 161,32 | 77,25 | 302,11 | 96,07- | 115,84 |
| 1320 | AMTSANGEHÖRIGE GEMEINDEN MIT 10 000 UND MEHR EINWOHNERN | - | - | - | - | - | - | - | - |

ANMERKUNGEN S. XXII

3. Kreis- und
noch:3.2 Spezielle und allgemeine Deckungsmittel, Rücklagen für den

| Lfd. Nr. | Gebietskörperschaft | Spezielle Deckungsmittel | | | | | | | |
|-------------|---------------------|--------------------------------|---|-----------------|---|-----------------------------------|-----------|---|--|
| | | insgesamt | darunter | | | | insgesamt | All- gemeine Umlagen (Saldo) 6) | All- gemeine Finanz- zuwei- sungen |
| | | | Verwal- tungs- zweig- gebundene Zuweil- sungen | Darlehen | Schulden aus Kredit- markt- mitteln 5) | Gebühren, Entgelte, Strafen | | | |
| | | von Gebiets- körperschaften | | DM je Einwohner | | | | | |

NOCH KREIS WITTCENSTEIN

| | | | | | | | | | |
|------|--|--------|--------|------|--------|--------|--------|---------|--------|
| 1321 | AMTSANGEHÖRIGE GEMEINDEN MIT 3 000 BIS UNTER 10 000 EINWOHNERN ERNDTERBECK | 290,95 | 90,91 | - | 121,58 | 58,56 | 178,29 | 160,24- | 127,35 |
| 1322 | AMTSANGEHÖRIGE GEMEINDEN MIT WENIGER ALS 3 000 EINWOHNERN | 128,17 | 45,99 | 3,23 | 44,55 | 10,84 | 193,29 | 129,31- | 143,75 |
| 1323 | ZUSAMMEN | 154,52 | 53,26 | 2,71 | 57,02 | 18,57 | 190,86 | 134,31- | 141,09 |
| 1324 | AEMTER | 16,55 | 4,30 | - | - | 5,69 | 59,67 | 47,63 | 11,95 |
| 1325 | AMTSANGEHÖRIGE GEMEIN- DEN UND AEMTER | 171,06 | 57,56 | 2,71 | 57,02 | 24,25 | 250,53 | 86,68- | 153,04 |
| 1326 | KREIS | 211,99 | 79,95 | - | 8,45 | 101,95 | 128,35 | 59,34 | 50,24 |
| 1327 | INSGESAMT | 481,44 | 169,99 | 1,95 | 94,65 | 141,03 | 393,31 | 29,96- | 192,87 |

ANMERKUNGEN S. XXII

Gemeindeergebnisse

Gesamthaushalt, Neuschulden, Beamte und Angestellte

| Allgemeine Deckungsmittel | | | | | | | | Rücklagen für den Gesamt- haushalt ⁸⁾ (Saldo) | Neuschulden am 31.12.1970 ⁹⁾ | | Beamte und Ange- stellte | Lfd. Nr. |
|--------------------------------------|-------------|-----------------|-----------------------|------------------|---|--|----------|--|--|---|-----------------------------------|-------------|
| darunter | | | | | | | | | insgesamt | die den Haushalt in der Regel voll belasten | | |
| Steuern und steuerähnliche Einnahmen | | | | | | | | | | | | |
| davon | | | | | | | | | | | | |
| zusammen | Grundsteuer | | Gewerbesteuer nach | | Gemeinde- anteil an der Einkommen- steuer | Gewerbe- steuer- umlage (Ausgabe) | Sonstige | DM je Einwohner | Zahl | | | |
| | A | B ⁷⁾ | Ertrag und Kapital | der Lohnsumme | | | | | | | | |
| 197,99 | 4,46 | 22,49 | 149,47 | - | 82,17 | 61,16 | 0,56 | - | 536,90 | 285,00 | - | 1321 |
| 141,06 | 12,03 | 11,52 | 74,17 | - | 77,98 | 35,47 | 0,83 | 1,99- | 182,24 | 120,59 | 1 | 1322 |
| 150,27 | 10,80 | 13,30 | 86,36 | - | 78,66 | 39,63 | 0,78 | 1,58- | 239,64 | 147,20 | 1 | 1323 |
| - | - | - | - | - | - | - | - | 1,14 | 2,08 | - | 77 | 1324 |
| 150,27 | 10,80 | 13,30 | 86,36 | - | 78,66 | 39,63 | 0,78 | 0,44- | 241,72 | 147,20 | 78 | 1325 |
| 5,35 | - | - | - | - | - | - | 5,35 | 0,01- | 8,63 | 0,93 | 264 | 1326 |
| 180,76 | 8,93 | 18,27 | 109,13 | - | 87,21 | 49,03 | 6,24 | 0,34- | 384,32 | 205,36 | 392 | 1327 |

3. Kreis- und
3.3 Hebesätze, Realsteuerkraft

| Lfd. Nr. | Gemeinde | Hebesätze der | | | |
|-------------|--|---------------|-----|--------------------------|------------------|
| | | Grundsteuer | | Gewerbesteuer nach | |
| | | A | B | Ertrag und Kapital | der Lohnsumme |
| 1 | Krfr.St. Düsseldorf | 120 | 250 | 240 | 960 |
| 2 | " Duisburg | 115 | 250 | 240 | 960 |
| 3 | " Essen | 120 | 250 | 240 | 960 |
| 4 | " Krefeld | 120 | 250 | 300 | - |
| 5 | " Leverkusen | 110 | 220 | 275 | - |
| 6 | " Mönchengladbach | 120 | 250 | 240 | 910 |
| 7 | " Mülheim a.d.Ruhr | 120 | 250 | 240 | 960 |
| 8 | " Neuss | 120 | 250 | 240 | 960 |
| 9 | " Oberhausen | 120 | 250 | 240 | 960 |
| 10 | " Remscheid | 120 | 250 | 240 | 960 |
| 11 | " Rheydt | 120 | 250 | 240 | 850 |
| 12 | " Solingen | 120 | 250 | 240 | 960 |
| 13 | " Wuppertal | 120 | 250 | 300 | - |
| 14 | <u>Kreis Dinslaken</u> | 117 | 236 | 245 | 960 |
| 15 | Gem. Dinslaken, Stadt | 120 | 250 | 240 | 960 |
| 16 | " Gahlen | 110 | 200 | 275 | - |
| 17 | " Gartrop-Bühl | 110 | 180 | 250 | - |
| 18 | " Hünxe | 110 | 200 | 275 | - |
| 19 | " Voerde (Niederrhein) | 120 | 200 | 240 | 960 |
| 20 | " Walsum, Stadt | 120 | 250 | 240 | 960 |
| 21 | <u>Kreis Düsseldorf-Mettmann</u> | 113 | 207 | 232 | 931 |
| 22 | Gem. Angermund, Stadt | 110 | 200 | 220 | - |
| 23 | " Breitscheid | 110 | 200 | 220 | 880 |
| 24 | " Eggerscheidt | 110 | 180 | 200 | 800 |
| 25 | " Erkrath, Stadt | 110 | 200 | 220 | 880 |
| 26 | " Gruiten | 110 | 200 | 220 | 880 |
| 27 | " Haan, Stadt | 110 | 200 | 220 | 880 |
| 28 | " Hasselbeck-Schwarzbach | 110 | 200 | 275 | - |
| 29 | " Heiligenhaus, Stadt | 120 | 200 | 240 | 960 |
| 30 | " Hilden, Stadt | 120 | 200 | 240 | 960 |
| 31 | " Hochdahl | 110 | 200 | 220 | 880 |
| 32 | " Hülse | 110 | 200 | 275 | - |
| 33 | " Homberg-Meiersberg | 110 | 200 | 275 | - |
| 34 | " Hubbelrath | 110 | 180 | 250 | - |
| 35 | " Kettwig, Stadt | 110 | 200 | 220 | 880 |
| 36 | " Langenberg, Stadt | 110 | 200 | 220 | 880 |
| 37 | " Lintorf | 110 | 200 | 220 | 880 |
| 38 | " Mettmann, Stadt | 120 | 200 | 240 | 960 |
| 39 | " Metzkausen | 110 | 200 | 275 | - |
| 40 | " Neviges, Stadt | 110 | 200 | 220 | 880 |
| 41 | " Ratingen, Stadt | 120 | 200 | 240 | 960 |
| 42 | " Schöller | 110 | 180 | 200 | 800 |
| 43 | " Velbert, Stadt | 120 | 250 | 240 | 960 |
| 44 | " Wittlaer | 110 | 200 | 220 | 880 |
| 45 | " Wülfrath, Stadt | 110 | 200 | 220 | 880 |

gemeindeergebnisse
und Steuerkraftmeßzahlen

| Realsteuerkraft ¹⁰⁾ | | | | zusammen | Steuerkraft- meßzahl nach dem Finanzausgleich ¹¹⁾ | Gemeindeanteil an der Einkommensteuer | Gewerbesteuer- umlage (Ausgabe) | Lfd. Nr. |
|--------------------------------|-----------------|--------------------------|------------------|----------|---|---|---------------------------------------|-------------|
| Grundsteuer | | Gewerbesteuer nach | | | | | | |
| A | B ⁷⁾ | Ertrag und Kapital | der Lohnsumme | | | | | |
| DM je Einwohner | | | | | | | | |
| 0,23 | 57,85 | 326,61 | 141,85 | 526,54 | 420,86 | 176,61 | 164,68 | 1 |
| 0,16 | 40,25 | 203,71 | 107,05 | 351,17 | 274,13 | 160,61 | 102,71 | 2 |
| 0,20 | 40,82 | 158,46 | 82,20 | 281,68 | 247,74 | 148,46 | 79,93 | 3 |
| 0,74 | 42,59 | 279,75 | - | 323,08 | 297,34 | 151,40 | 117,38 | 4 |
| 0,49 | 47,55 | 614,47 | - | 662,51 | 538,05 | 182,73 | 257,82 | 5 |
| 0,78 | 38,03 | 169,58 | 79,41 | 287,80 | 247,62 | 138,67 | 86,04 | 6 |
| 0,46 | 38,91 | 135,97 | 83,25 | 258,59 | 246,09 | 155,45 | 68,55 | 7 |
| 0,61 | 34,31 | 176,20 | 92,07 | 303,19 | 248,98 | 138,85 | 88,55 | 8 |
| 0,14 | 31,11 | 107,83 | 67,21 | 206,29 | 174,51 | 129,78 | 54,37 | 9 |
| 0,31 | 40,86 | 226,39 | 103,85 | 371,41 | 308,30 | 171,46 | 111,62 | 10 |
| 0,68 | 38,90 | 151,65 | 80,05 | 271,28 | 229,99 | 140,49 | 76,47 | 11 |
| 0,41 | 38,90 | 199,25 | 87,43 | 325,99 | 277,35 | 173,48 | 99,88 | 12 |
| 0,38 | 39,62 | 220,20 | - | 260,20 | 309,02 | 178,23 | 111,00 | 13 |
| 1,59 | 29,37 | 93,38 | 60,50 | 184,83 | 164,20 | 110,24 | 45,63 | 14 |
| 0,65 | 26,52 | 121,66 | 77,85 | 226,68 | 190,62 | 116,40 | 61,34 | 15 |
| 7,65 | 20,80 | 110,80 | - | 139,25 | 129,30 | 79,13 | 46,49 | 16 |
| 17,50 | 21,67 | 92,02 | - | 131,19 | 127,82 | 95,34 | 38,61 | 17 |
| 6,59 | 29,89 | 304,15 | - | 340,63 | 248,44 | 84,46 | 127,61 | 18 |
| 3,14 | 30,61 | 60,29 | 48,50 | 142,54 | 125,29 | 97,41 | 30,40 | 19 |
| 0,46 | 32,40 | 49,97 | 60,68 | 143,51 | 148,14 | 116,28 | 25,20 | 20 |
| 1,51 | 34,11 | 170,93 | 77,38 | 283,94 | 225,31 | 131,47 | 85,29 | 21 |
| 3,98 | 48,97 | 295,00 | - | 347,95 | 226,44 | 122,63 | 123,78 | 22 |
| 4,80 | 31,35 | 53,27 | 32,62 | 122,04 | 148,21 | 109,03 | 26,86 | 23 |
| 5,87 | 26,74 | 204,94 | 71,76 | 309,31 | 244,45 | 96,08 | 103,33 | 24 |
| 1,48 | 29,48 | 113,85 | 70,62 | 215,43 | 189,50 | 125,38 | 57,40 | 25 |
| 2,93 | 29,13 | 150,85 | 40,60 | 223,51 | 165,78 | 103,65 | 77,13 | 26 |
| 1,04 | 37,09 | 176,91 | 73,53 | 288,57 | 205,46 | 131,99 | 89,20 | 27 |
| 11,17 | 11,30 | 24,75 | - | 47,22 | 55,07 | 37,93 | 10,39 | 28 |
| 1,40 | 33,80 | 217,89 | 104,11 | 357,20 | 237,03 | 128,93 | 109,86 | 29 |
| 0,42 | 35,43 | 205,42 | 92,17 | 333,44 | 248,33 | 135,72 | 103,58 | 30 |
| 0,75 | 21,84 | 60,53 | 22,02 | 105,14 | 104,34 | 72,44 | 29,91 | 31 |
| 2,14 | 57,85 | 158,43 | - | 218,42 | 205,08 | 124,72 | 66,48 | 32 |
| 12,08 | 20,05 | 72,60 | - | 104,73 | 171,65 | 159,00 | 30,46 | 33 |
| 23,33 | 42,12 | 32,06 | - | 97,51 | 127,49 | 86,92 | 13,45 | 34 |
| 1,46 | 49,45 | 177,01 | 47,97 | 275,89 | 212,07 | 141,29 | 87,18 | 35 |
| 0,76 | 31,59 | 122,28 | 69,57 | 224,20 | 194,43 | 144,87 | 61,65 | 36 |
| 0,91 | 37,96 | 288,99 | 97,85 | 425,71 | 274,45 | 122,26 | 145,71 | 37 |
| 2,53 | 29,83 | 152,46 | 82,20 | 267,02 | 241,03 | 133,62 | 76,14 | 38 |
| 3,90 | 19,65 | 159,37 | - | 182,92 | 133,48 | 69,89 | 66,87 | 39 |
| 1,44 | 31,12 | 180,26 | 78,58 | 291,40 | 205,49 | 128,65 | 90,89 | 40 |
| 0,34 | 33,46 | 99,50 | 65,13 | 198,43 | 193,65 | 128,18 | 50,17 | 41 |
| 10,84 | 67,01 | 374,22 | 203,77 | 655,84 | 438,71 | 181,85 | 188,96 | 42 |
| 0,42 | 36,12 | 204,82 | 118,53 | 359,89 | 270,98 | 157,74 | 103,27 | 43 |
| 6,52 | 42,31 | 150,31 | 26,82 | 225,96 | 207,61 | 113,83 | 75,79 | 44 |
| 2,17 | 32,13 | 228,88 | 85,84 | 349,02 | 301,81 | 135,65 | 114,92 | 45 |

**3. Kreis- und
noch: 3.3 Hebesätze, Realsteuerkraft**

| Lfd. Nr. | Gemeinde | Hebesätze der | | | |
|-------------|---|---------------|-----|--------------------------|------------------|
| | | Grundsteuer | | Gewerbesteuer nach | |
| | | A | B | Ertrag und Kapital | der Lohnsumme |
| 1 | <u>Kreis Geldern</u> | 110 | 198 | 274 | - |
| 2 | Gem. Geldern, Stadt | 110 | 200 | 275 | - |
| 3 | " Issum | 110 | 200 | 275 | - |
| 4 | " Kerken | 110 | 197 | 273 | - |
| 5 | " Kevelaer, Stadt | 110 | 195 | 273 | - |
| 6 | " Straelen, Stadt | 110 | 198 | 272 | - |
| 7 | " Wachtendonk | 110 | 200 | 275 | - |
| 8 | " Weeze | 110 | 200 | 275 | - |
| 9 | <u>Kreis Grevenbroich</u> | 110 | 196 | 252 | 722 |
| 10 | Gem. Bedburdyck | 110 | 200 | 275 | - |
| 11 | " Büttgen | 110 | 200 | 275 | - |
| 12 | " Dormagen | 110 | 200 | 275 | - |
| 13 | " Frimmersdorf | 80 | 140 | 220 | 400 |
| 14 | " Frixheim-Anstel | 110 | 180 | 250 | - |
| 15 | " Garzweiler | 110 | 200 | 275 | - |
| 16 | " Glehn | 110 | 200 | 275 | - |
| 17 | " Gehr | 110 | 180 | 250 | - |
| 18 | " Grevenbroich, Stadt | 120 | 200 | 240 | 920 |
| 19 | " Gustorf | 110 | 170 | 275 | - |
| 20 | " Hemmerden | 110 | 190 | 275 | - |
| 21 | " Hochneukirch | 100 | 175 | 250 | - |
| 22 | " Hoeningen | 110 | 180 | 250 | - |
| 23 | " Holzheim | 110 | 200 | 275 | - |
| 24 | " Jüchen | 110 | 200 | 275 | - |
| 25 | " Kaarst | 110 | 200 | 275 | - |
| 26 | " Kapellen (Erft) | 110 | 200 | 275 | - |
| 27 | " Kleinenbroich | 110 | 200 | 275 | - |
| 28 | " Korschenbroich | 110 | 200 | 220 | 650 |
| 29 | " Liedberg | 110 | 180 | 250 | - |
| 30 | " Meerbusch | 110 | 200 | 227 | 880 |
| 31 | " Nettesheim-Butzheim | 110 | 180 | 250 | - |
| 32 | " Neukirchen | 110 | 200 | 275 | - |
| 33 | " Nievenheim | 110 | 200 | 220 | 880 |
| 34 | " Norf | 110 | 200 | 275 | - |
| 35 | " Oekoven | 110 | 180 | 250 | - |
| 36 | " Pesch | 110 | 180 | 250 | - |
| 37 | " Rommerskirchen | 110 | 200 | 275 | - |
| 38 | " Rosellen | 110 | 200 | 275 | - |
| 39 | " Straberg | 110 | 180 | 250 | - |
| 40 | " Wevelinghoven, Stadt | 110 | 200 | 275 | - |
| 41 | " Wickrath | 110 | 200 | 275 | - |
| 42 | " Zons, Stadt | 110 | 200 | 220 | 880 |
| 43 | <u>Kreis Kempen-Krefeld</u> | 114 | 215 | 231 | 906 |
| 44 | Gem. Brüggem | 110 | 200 | 220 | 880 |
| 45 | " Grefrath bei Krefeld | 148 | 200 | 242 | 880 |
| 46 | " Kempen (Niederrhein), Stadt | 110 | 200 | 220 | 880 |
| 47 | " Nettetal | 110 | 200 | 220 | 880 |

**Gemeindeergebnisse
und Steuerkraftmeßzahlen**

| Realsteuerkraft ¹⁰⁾ | | | | zusammen | Steuerkraft- meßzahl nach dem Finanzausgleich ¹¹⁾ | Gemeindeanteil an der Einkommensteuer | Gewerbsteuer- umlage (Ausgabe) | Lfd. Nr. |
|--------------------------------|-----------------|--------------------------|------------------|----------|---|---|--------------------------------------|-------------|
| Grundsteuer | | Gewerbsteuer nach | | | | | | |
| A | B ⁷⁾ | Ertrag und Kapital | der Lohnsumme | | | | | |
| DM je Einwohner | | | | | | | | |
| 10,78 | 27,42 | 103,13 | - | 141,33 | 146,77 | 95,14 | 43,38 | 1 |
| 8,96 | 31,46 | 120,83 | - | 161,25 | 156,48 | 103,20 | 50,70 | 2 |
| 8,63 | 23,27 | 140,34 | - | 172,24 | 137,73 | 85,78 | 58,89 | 3 |
| 10,60 | 22,69 | 84,23 | - | 117,52 | 146,99 | 95,60 | 35,45 | 4 |
| 9,73 | 31,11 | 106,23 | - | 147,07 | 155,08 | 98,31 | 44,75 | 5 |
| 16,82 | 21,24 | 105,76 | - | 143,82 | 141,01 | 91,71 | 44,61 | 6 |
| 13,08 | 19,71 | 66,93 | - | 99,72 | 120,67 | 88,11 | 28,08 | 7 |
| 11,21 | 30,59 | 57,21 | - | 99,01 | 136,26 | 84,97 | 24,19 | 8 |
| 4,68 | 28,43 | 163,15 | 24,50 | 220,76 | 198,98 | 113,31 | 73,71 | 9 |
| 13,58 | 23,21 | 293,40 | - | 330,19 | 105,38 | 86,71 | 123,07 | 10 |
| 4,07 | 21,54 | 126,90 | - | 152,51 | 162,02 | 95,44 | 53,24 | 11 |
| 1,06 | 20,66 | 316,67 | - | 338,39 | 259,15 | 112,80 | 132,87 | 12 |
| 5,42 | 55,66 | 737,90 | 199,01 | 997,99 | 481,84 | 125,34 | 372,05 | 13 |
| 17,07 | 20,93 | 26,93 | - | 64,93 | 122,86 | 111,36 | 10,29 | 14 |
| 27,69 | 19,71 | 48,25 | - | 95,65 | 136,79 | 102,81 | 20,24 | 15 |
| 10,40 | 21,16 | 99,24 | - | 130,80 | 129,66 | 98,49 | 41,96 | 16 |
| 9,50 | 11,89 | 39,36 | - | 60,75 | 106,58 | 88,65 | 16,39 | 17 |
| 2,51 | 39,11 | 159,25 | 77,43 | 278,30 | 273,67 | 131,03 | 80,29 | 18 |
| 1,79 | 22,68 | 374,57 | - | 399,04 | 317,56 | 111,30 | 157,16 | 19 |
| 15,45 | 21,32 | 52,91 | - | 89,68 | 131,93 | 94,24 | 22,20 | 20 |
| 5,68 | 32,22 | 74,04 | - | 111,94 | 156,42 | 118,45 | 31,07 | 21 |
| 21,02 | 24,76 | 54,67 | - | 100,45 | 119,90 | 94,58 | 23,25 | 22 |
| 6,51 | 21,68 | 90,22 | - | 118,41 | 142,41 | 114,71 | 37,62 | 23 |
| 12,13 | 35,51 | 101,73 | - | 149,37 | 186,20 | 137,54 | 42,69 | 24 |
| 2,14 | 17,31 | 63,56 | - | 83,01 | 110,57 | 79,13 | 26,67 | 25 |
| 2,94 | 29,57 | 162,03 | - | 194,54 | 174,96 | 114,42 | 67,99 | 26 |
| 4,44 | 14,70 | 93,53 | - | 112,67 | 117,22 | 78,12 | 39,24 | 27 |
| 3,25 | 32,72 | 175,86 | 82,44 | 294,27 | 230,46 | 111,97 | 88,90 | 28 |
| 8,33 | 17,26 | 40,66 | - | 66,25 | 106,67 | 96,03 | 17,06 | 29 |
| 2,46 | 34,67 | 87,93 | 41,28 | 166,34 | 195,26 | 135,41 | 48,09 | 30 |
| 18,75 | 26,80 | 40,29 | - | 85,84 | 124,89 | 113,52 | 16,18 | 31 |
| 8,08 | 20,90 | 66,72 | - | 95,70 | 125,21 | 89,56 | 28,00 | 32 |
| 2,71 | 22,97 | 64,87 | 29,71 | 120,26 | 133,12 | 106,72 | 32,43 | 33 |
| 2,47 | 45,18 | 401,01 | - | 448,66 | 300,66 | 104,16 | 168,26 | 34 |
| 25,52 | 18,13 | 48,26 | - | 91,91 | 122,43 | 97,17 | 20,23 | 35 |
| 6,06 | 14,70 | 54,71 | - | 75,47 | 87,70 | 85,33 | 23,13 | 36 |
| 14,92 | 27,26 | 125,17 | - | 167,35 | 156,31 | 111,44 | 51,43 | 37 |
| 5,45 | 21,81 | 117,21 | - | 144,47 | 158,78 | 80,17 | 49,18 | 38 |
| 8,38 | 15,95 | 48,13 | - | 72,46 | 107,03 | 89,94 | 20,64 | 39 |
| 5,44 | 44,33 | 274,02 | - | 323,79 | 258,32 | 133,55 | 108,37 | 40 |
| 5,49 | 29,62 | 125,71 | - | 160,82 | 160,00 | 115,55 | 52,74 | 41 |
| 2,36 | 21,65 | 77,20 | 52,43 | 153,64 | 135,04 | 97,94 | 38,92 | 42 |
| 3,43 | 29,63 | 138,40 | 46,82 | 218,28 | 192,06 | 117,73 | 66,68 | 43 |
| 3,59 | 27,31 | 99,15 | 40,92 | 170,97 | 159,55 | 117,92 | 49,95 | 44 |
| 3,36 | 32,05 | 270,87 | 30,79 | 337,07 | 241,59 | 112,28 | 123,64 | 45 |
| 3,80 | 30,14 | 133,96 | 42,30 | 210,20 | 179,99 | 109,77 | 65,74 | 46 |
| 4,28 | 29,63 | 149,80 | 57,13 | 240,84 | 200,12 | 112,46 | 75,53 | 47 |

3. Kreis- und
noch: 3,3 Hebesätze, Realsteuerkraft

| Lfd. Nr. | Gemeinde | Hebesätze der | | | |
|-------------|--|---------------|-----|--------------------------|------------------|
| | | Grundsteuer | | Gewerbesteuer nach | |
| | | A | B | Ertrag und Kapital | der Lohnsumme |
| | noch: Kreis Kempen-Krefeld | | | | |
| 1 | Gem. Schwalmtal | 110 | 200 | 220 | 880 |
| 2 | " Fönisvorst | 110 | 200 | 275 | - |
| 3 | " Viersen | 113 | 228 | 229 | 922 |
| 4 | " Willich | 120 | 250 | 240 | 960 |
| 5 | <u>Kreis Kleve</u> | 114 | 198 | 242 | 937 |
| 6 | Gem. Bedburg-Hau | 110 | 200 | 275 | - |
| 7 | " Goch, Stadt | 110 | 198 | 230 | 920 |
| 8 | " Kalkar, Stadt | 130 | 200 | 275 | - |
| 9 | " Kleve, Stadt | 109 | 197 | 240 | 960 |
| 10 | " Kranenburg | 110 | 200 | 275 | - |
| 11 | " Uedem | 110 | 200 | 220 | 800 |
| 12 | <u>Kreis Moers</u> | 115 | 231 | 241 | 945 |
| 13 | Gem. Alpen, Flecken | 131 | 197 | 272 | - |
| 14 | " Borth | 110 | 192 | 275 | - |
| 15 | " Budberg | 110 | 200 | 275 | - |
| 16 | " Büderich | 110 | 200 | 275 | - |
| 17 | " Homberg (Niederrhein), Stadt | 120 | 250 | 240 | 960 |
| 18 | " Kemp-Lintfort, Stadt | 120 | 250 | 240 | 960 |
| 19 | " Kapellen | 110 | 200 | 275 | - |
| 20 | " Moers, Stadt | 120 | 250 | 240 | 960 |
| 21 | " Neukirchen-Vluyn | 110 | 200 | 220 | 880 |
| 22 | " Orsoy-Land | 75 | 115 | 150 | - |
| 23 | " Orsoy, Stadt | 110 | 200 | 275 | - |
| 24 | " Rheinberg, Stadt | 110 | 200 | 220 | 880 |
| 25 | " Rheinhausen, Stadt | 120 | 250 | 240 | 960 |
| 26 | " Rheinkamp | 120 | 200 | 240 | 960 |
| 27 | " Rheurdt | 110 | 200 | 275 | - |
| 28 | " Rumeln-Kaldenhausen | 110 | 200 | 220 | 880 |
| 29 | " Sonsbeck, Flecken | 110 | 194 | 269 | - |
| 30 | " Xanten, Stadt | 110 | 198 | 272 | - |
| 31 | <u>Kreis Rees</u> | 123 | 198 | 265 | 880 |
| 32 | Gem. Bislich | 110 | 200 | 275 | - |
| 33 | " Bricht | 110 | 180 | 250 | - |
| 34 | " Brinen | 160 | 200 | 275 | - |
| 35 | " Dämmerwald | 140 | 180 | 250 | - |
| 36 | " Damm | 160 | 180 | 250 | - |

**Gemeindeergebnisse
und Steuerkraftmeßzahlen**

| Realsteuerkraft ¹⁰⁾ | | | | zusammen | Steuerkraft- meßzahl nach dem Finanzausgleich ¹¹⁾ | Gemeindeanteil an der Einkommensteuer | Gewerbsteuer- umlage (Ausgabe) | Lfd. Nr. |
|--------------------------------|-----------------|--------------------------|------------------|----------|---|---|--------------------------------------|-------------|
| Grundsteuer | | Gewerbsteuer nach | | | | | | |
| A | B ⁷⁾ | Ertrag und Kapital | der Lohnsumme | | | | | |
| DM je Einwohner | | | | | | | | |
| 4,70 | 31,10 | 127,34 | 63,05 | 226,19 | 207,29 | 120,25 | 63,54 | 1 |
| 6,88 | 27,92 | 167,95 | - | 202,75 | 200,12 | 125,60 | 56,68 | 2 |
| 1,88 | 34,91 | 142,01 | 63,99 | 242,79 | 200,83 | 127,79 | 71,52 | 3 |
| 3,33 | 17,86 | 79,12 | 29,86 | 130,17 | 160,61 | 106,37 | 40,29 | 4 |
| 7,58 | 24,24 | 98,78 | 29,47 | 160,07 | 168,95 | 92,31 | 48,33 | 5 |
| 9,52 | 15,12 | 25,36 | - | 50,00 | 70,78 | 58,86 | 10,56 | 6 |
| 6,26 | 26,75 | 77,80 | 31,66 | 142,47 | 147,70 | 88,31 | 39,23 | 7 |
| 19,00 | 16,20 | 99,76 | - | 134,96 | 144,74 | 78,16 | 41,12 | 8 |
| 2,78 | 28,18 | 146,74 | 48,04 | 225,74 | 234,66 | 113,25 | 73,12 | 9 |
| 14,56 | 19,61 | 52,04 | - | 86,21 | 115,02 | 79,50 | 25,91 | 10 |
| 16,41 | 24,17 | 77,79 | 37,43 | 155,80 | 123,70 | 77,00 | 39,22 | 11 |
| 2,54 | 27,25 | 100,17 | 61,69 | 191,65 | 174,74 | 114,77 | 48,97 | 12 |
| 11,09 | 19,18 | 79,71 | - | 109,98 | 126,81 | 95,35 | 33,35 | 13 |
| 7,31 | 24,07 | 500,05 | - | 531,43 | 203,74 | 95,60 | 207,86 | 14 |
| 14,69 | 19,83 | 68,21 | - | 102,73 | 122,81 | 95,18 | 28,64 | 15 |
| 10,91 | 22,02 | 69,65 | - | 102,58 | 134,72 | 94,16 | 29,22 | 16 |
| 0,12 | 31,11 | 114,14 | 59,64 | 205,01 | 204,03 | 136,06 | 57,25 | 17 |
| 2,00 | 25,84 | 32,67 | 62,28 | 122,79 | 157,09 | 102,39 | 16,78 | 18 |
| 2,62 | 19,82 | 69,13 | - | 91,57 | 117,04 | 95,89 | 29,01 | 19 |
| 0,88 | 29,84 | 100,15 | 53,80 | 184,67 | 187,87 | 126,54 | 50,50 | 20 |
| 3,07 | 24,04 | 68,99 | 77,17 | 173,27 | 154,68 | 104,65 | 34,79 | 21 |
| 860,27 | 9,63 | 58,87 | - | 928,77 | 566,68 | 787,67 | 24,67 | 22 |
| 7,63 | 23,19 | 52,86 | - | 83,68 | 132,23 | 103,42 | 22,19 | 23 |
| 2,83 | 37,18 | 446,16 | 141,62 | 627,79 | 408,52 | 123,52 | 224,96 | 24 |
| 0,37 | 32,77 | 108,72 | 105,59 | 247,45 | 207,51 | 139,90 | 54,82 | 25 |
| 1,78 | 24,07 | 70,51 | 68,53 | 164,89 | 124,89 | 97,95 | 35,55 | 26 |
| 9,04 | 19,40 | 39,64 | - | 68,08 | 108,45 | 83,33 | 16,63 | 27 |
| 0,79 | 18,55 | 59,67 | 35,44 | 114,45 | 137,25 | 93,96 | 30,08 | 28 |
| 12,94 | 15,50 | 42,17 | - | 70,61 | 93,90 | 64,65 | 17,90 | 29 |
| 8,28 | 24,84 | 81,99 | - | 115,11 | 125,17 | 89,97 | 34,32 | 30 |
| 6,17 | 31,84 | 144,68 | 13,52 | 196,21 | 180,29 | 100,91 | 64,24 | 31 |
| 20,26 | 10,53 | 70,14 | - | 100,93 | 111,21 | 83,40 | 29,26 | 32 |
| 12,40 | 34,91 | 172,81 | - | 220,12 | 169,84 | 76,34 | 72,51 | 33 |
| 16,33 | 14,47 | 73,61 | - | 104,41 | 114,31 | 62,03 | 30,88 | 34 |
| 32,37 | 1,37 | 2,59 | - | 36,33 | 53,42 | 30,08 | 1,08 | 35 |
| 22,96 | 6,28 | 9,35 | - | 38,59 | 69,00 | 53,78 | 3,92 | 36 |

| Lfd. Nr. | Gemeinde | Hebesätze der | | | |
|-------------|---|---------------|-----|--------------------------|------------------|
| | | Grundsteuer | | Gewerbesteuer nach | |
| | | A | B | Ertrag und Kapitel | der Lohnsumme |
| | noch: Kreis Rees | | | | |
| 1 | Gem. Diersfordt | 110 | 180 | 250 | - |
| 2 | " Drevenaack | 110 | 180 | 250 | - |
| 3 | " Elten | 110 | 193 | 275 | - |
| 4 | " Emmerich, Stadt | 110 | 198 | 221 | 880 |
| 5 | " Empel | 110 | 180 | 250 | - |
| 6 | " Groin | 110 | 180 | 250 | - |
| 7 | " Haffen-Mehr | 140 | 200 | 275 | - |
| 8 | " Haldern | 140 | 200 | 275 | - |
| 9 | " Hamminkeln | 140 | 200 | 275 | - |
| 10 | " Heelden | 110 | 180 | 250 | - |
| 11 | " Heeren-Herken | 110 | 180 | 250 | - |
| 12 | " Iesselburg, Stadt | 160 | 200 | 275 | - |
| 13 | " Krudenburg | 110 | 180 | 250 | - |
| 14 | " Loikum | 160 | 180 | 250 | - |
| 15 | " Millingen | 110 | 180 | 250 | - |
| 16 | " Overbeck | 110 | 165 | 220 | - |
| 17 | " Rees, Stadt | 115 | 199 | 258 | - |
| 18 | " Ringenberg | 110 | 180 | 250 | - |
| 19 | " Schermbeck | 110 | 200 | 275 | - |
| 20 | " Vehlingen | 110 | 180 | 250 | - |
| 21 | " Wertherbruch | 110 | 180 | 250 | - |
| 22 | " Wesel, Stadt | 118 | 200 | 297 | - |
| 23 | " Weselerwald | 160 | 180 | 250 | - |
| 24 | <u>Rhein-Wupper-Kreis</u> | 112 | 201 | 237 | 908 |
| 25 | Gem. Bergisch Neukirchen, Stadt | 110 | 200 | 275 | - |
| 26 | " Burg a.d.Wupper, Stadt | 110 | 180 | 250 | - |
| 27 | " Burscheid, Stadt | 110 | 200 | 220 | 880 |
| 28 | " Dabringhausen | 110 | 200 | 275 | - |
| 29 | " Dhünn | 110 | 200 | 275 | - |
| 30 | " Hückeswagen, Stadt | 110 | 200 | 220 | 880 |
| 31 | " Langenfeld (Rhld.), Stadt | 115 | 185 | 225 | 900 |
| 32 | " Leichlingen (Rhld.), Stadt | 110 | 200 | 220 | 880 |
| 33 | " Monheim, Stadt | 120 | 200 | 240 | 960 |
| 34 | " Opladen, Stadt | 110 | 220 | 275 | - |
| 35 | " Redevornwald, Stadt | 110 | 200 | 220 | 880 |
| 36 | " Wermelskirchen, Stadt | 120 | 200 | 240 | 960 |
| 37 | " Witzhelden | 110 | 200 | 275 | - |

**Gemeindeergebnisse
und Steuerkraftmeßzahlen**

| Realsteuerkraft ¹⁰⁾ | | | | zusammen | Steuerkraft- meßzahl nach dem Finanzausgleich ¹¹⁾ | Gemeindeanteil an der Einkommensteuer | Gewerbesteuer- umlage (Ausgabe) | Lfd. Nr. |
|--------------------------------|-----------------|--------------------------|------------------|----------|---|---|---------------------------------------|-------------|
| Grundsteuer | | Gewerbesteuer nach | | | | | | |
| A | B ⁷⁾ | Ertrag und Kapital | der Lohnsumme | | | | | |
| DM je Einwohner | | | | | | | | |
| 16,58 | 21,97 | 12,93 | - | 51,48 | 135,19 | 122,20 | 5,43 | 1 |
| 11,77 | 16,53 | 58,56 | - | 86,86 | 108,84 | 80,64 | 24,57 | 2 |
| 5,78 | 22,22 | 77,64 | - | 105,64 | 99,33 | 61,85 | 32,58 | 3 |
| 4,93 | 38,13 | 192,03 | 63,76 | 298,85 | 209,79 | 104,74 | 96,99 | 4 |
| 13,00 | 23,89 | 78,24 | - | 115,13 | 179,21 | 88,28 | 32,83 | 5 |
| 44,26 | 6,63 | 4,20 | - | 55,09 | 100,65 | 63,66 | - 2,02 | 6 |
| 13,74 | 14,62 | 44,62 | - | 72,98 | 103,64 | 70,10 | 18,72 | 7 |
| 9,21 | 15,61 | 137,78 | - | 162,60 | 111,22 | 71,34 | 57,81 | 8 |
| 7,83 | 15,05 | 74,68 | - | 97,56 | 109,58 | 69,45 | 31,28 | 9 |
| 10,11 | 9,12 | 22,66 | - | 41,89 | 52,35 | 45,25 | 9,51 | 10 |
| 47,83 | 1,11 | 10,15 | - | 59,09 | 90,06 | 60,41 | 4,26 | 11 |
| 2,09 | 22,72 | 90,79 | - | 115,60 | 125,34 | 88,72 | 38,09 | 12 |
| 5,12 | 16,32 | 61,28 | - | 82,72 | 84,60 | 59,95 | 25,72 | 13 |
| 22,59 | 7,47 | 38,76 | - | 68,82 | 68,90 | 46,03 | 16,26 | 14 |
| 7,01 | 19,72 | 137,23 | - | 163,96 | 145,45 | 90,72 | 57,58 | 15 |
| 13,50 | 17,57 | 180,77 | - | 211,84 | 116,11 | 65,65 | 75,85 | 16 |
| 13,05 | 34,31 | 141,48 | - | 188,84 | 196,52 | 98,17 | 57,82 | 17 |
| 5,10 | 15,94 | 53,59 | - | 74,63 | 86,41 | 71,52 | 22,48 | 18 |
| 2,50 | 31,18 | 112,80 | - | 146,48 | 162,89 | 124,79 | 47,33 | 19 |
| 17,13 | 7,73 | 18,48 | - | 43,34 | 62,66 | 52,93 | 7,75 | 20 |
| 18,17 | 9,72 | 37,81 | - | 65,70 | 78,37 | 50,79 | 15,87 | 21 |
| 1,55 | 41,19 | 177,68 | - | 220,42 | 222,61 | 123,20 | 74,96 | 22 |
| 9,05 | 2,41 | 6,90 | - | 18,36 | 33,36 | 25,80 | 2,90 | 23 |
| 1,54 | 31,49 | 138,87 | 48,36 | 220,26 | 214,51 | 129,49 | 66,87 | 24 |
| 2,53 | 28,61 | 90,57 | - | 121,71 | 153,26 | 135,16 | 38,00 | 25 |
| 0,88 | 38,97 | 215,19 | - | 255,04 | 186,01 | 116,28 | 90,29 | 26 |
| 2,56 | 37,15 | 231,77 | 110,36 | 381,84 | 289,68 | 147,68 | 117,26 | 27 |
| 4,25 | 25,42 | 175,06 | - | 204,73 | 168,46 | 107,49 | 73,45 | 28 |
| 4,97 | 26,76 | 109,50 | - | 141,23 | 159,04 | 117,85 | 45,94 | 29 |
| 3,73 | 29,98 | 134,78 | 63,05 | 231,54 | 209,92 | 120,68 | 52,83 | 30 |
| 0,94 | 31,81 | 163,93 | 74,53 | 271,21 | 243,24 | 132,68 | 82,65 | 31 |
| 1,70 | 29,44 | 125,29 | 49,12 | 205,55 | 180,88 | 126,21 | 63,17 | 32 |
| 1,11 | 21,01 | 89,11 | 43,23 | 154,46 | 171,57 | 84,11 | 46,26 | 33 |
| 0,38 | 35,09 | 127,92 | - | 163,39 | 218,37 | 150,96 | 55,32 | 34 |
| 2,16 | 33,11 | 107,58 | 64,12 | 206,97 | 188,46 | 138,60 | 54,24 | 35 |
| 1,20 | 40,43 | 175,06 | 64,67 | 281,36 | 259,41 | 148,07 | 88,26 | 36 |
| 3,69 | 20,90 | 86,55 | - | 111,14 | 137,52 | 110,61 | 36,23 | 37 |

3. Kreis- und
noch: 3.3 Hebesätze, Realsteuerkraft

| Lfd. Nr. | Gemeinde | Hebesätze der | | | |
|-------------|--|---------------|-----|--------------------------|------------------|
| | | Grundsteuer | | Gewerbesteuer nach | |
| | | A | B | Ertrag und Kapital | der Lohnsumme |
| 1 | Krfr.St. Bonn | 116 | 234 | 265 | 951 |
| 2 | " Köln | 120 | 250 | 300 | - |
| 3 | <u>Kreis Bergheim (Erft)</u> | 110 | 199 | 275 | - |
| 4 | Gem. Angeldorf | 110 | 180 | 250 | - |
| 5 | " Bedburg, Stadt | 110 | 200 | 275 | - |
| 6 | " Bergheim (Erft), Stadt | 110 | 200 | 275 | - |
| 7 | " Blatzheim | 110 | 200 | 275 | - |
| 8 | " Buir | 110 | 200 | 275 | - |
| 9 | " Elsdorf (Rhld.) | 110 | 200 | 275 | - |
| 10 | " Esch | 110 | 180 | 250 | - |
| 11 | " Glesch | 110 | 180 | 275 | - |
| 12 | " Heppendorf | 110 | 200 | 275 | - |
| 13 | " Horren | 110 | 200 | 275 | - |
| 14 | " Hüchelhoven | 110 | 200 | 300 | - |
| 15 | " Keater, Stadt | 110 | 200 | 275 | - |
| 16 | " Kerpen, Stadt | 110 | 200 | 275 | - |
| 17 | " Königshoven | 110 | 200 | 275 | - |
| 18 | " Lipp | 110 | 180 | 250 | - |
| 19 | " Mannheim | 110 | 180 | 250 | - |
| 20 | " Mödrath | 110 | 180 | 250 | - |
| 21 | " Niederaußen | 110 | 200 | 275 | - |
| 22 | " Niederembt | 110 | 180 | 250 | - |
| 23 | " Oberaußen-Fortuna | 110 | 200 | 275 | - |
| 24 | " Oberembt | 110 | 180 | 250 | - |
| 25 | " Paffendorf | 110 | 180 | 275 | - |
| 26 | " Pütz | 110 | 200 | 275 | - |
| 27 | " Quadrath-Iohendorf | 110 | 200 | 275 | - |
| 28 | " Sindorf | 110 | 200 | 275 | - |
| 29 | " Türnich | 110 | 200 | 275 | - |
| 30 | <u>Kreis Euskirchen</u> | 113 | 206 | 273 | - |
| 31 | Gem. Erftstadt, Stadt | 120 | 250 | 300 | - |
| 32 | " Euskirchen, Stadt | 103 | 191 | 265 | - |
| 33 | " Münstereifel, Bad, Stadt | 110 | 189 | 260 | - |
| 34 | " Veytal | 110 | 200 | 275 | - |
| 35 | " Weilerswief | 110 | 200 | 275 | - |
| 36 | " Zulpich, Stadt | 110 | 200 | 275 | - |
| 37 | <u>Kreis Köln</u> | 115 | 204 | 283 | 960 |
| 38 | Gem. Brauweiler | 110 | 200 | 275 | - |
| 39 | " Brühl, Stadt | 120 | 250 | 300 | - |
| 40 | " Frechen, Stadt | 120 | 200 | 300 | - |
| 41 | " Hürth | 120 | 180 | 240 | 960 |
| 42 | " Lövenich | 110 | 200 | 275 | - |
| 43 | " Pulheim | 110 | 200 | 275 | - |
| 44 | " Rodenkirchen (Bez. Köln) | 120 | 200 | 300 | - |
| 45 | " Sinnersdorf | 110 | 200 | 275 | - |
| 46 | " Stommeln | 110 | 200 | 275 | - |
| 47 | " Wesseling | 120 | 200 | 300 | - |

**Gemeindeergebnisse
und Steuerkraftmeßzahlen**

| Realsteuerkraft ¹⁰⁾ | | | | zusammen | Steuerkraft- meßzahl nach dem Finanzausgleich 11) | Gemeindeanteil an der Einkommensteuer | Gewerbsteuer- umlage (Ausgabe) | Lfd. Nr. |
|--------------------------------|-----------------|--------------------------|------------------|----------|---|---|--------------------------------------|-------------|
| Grundsteuer | | Gewerbsteuer nach | | | | | | |
| A | B ⁷⁾ | Ertrag und Kapital | der Lohnsumme | | | | | |
| DM je Einwohner | | | | | | | | |
| 0,51 | 46,78 | 154,43 | 40,03 | 241,75 | 241,99 | 138,20 | 77,97 | 1 |
| 0,23 | 51,06 | 326,45 | - | 377,74 | 338,17 | 171,99 | 137,33 | 2 |
| 5,25 | 28,73 | 248,56 | - | 282,53 | 210,19 | 109,01 | 104,83 | 3 |
| 6,35 | 23,09 | 83,58 | - | 113,02 | 119,44 | 105,16 | 35,07 | 4 |
| 5,10 | 38,78 | 379,83 | - | 423,71 | 286,92 | 125,72 | 159,37 | 5 |
| 1,94 | 42,43 | 269,45 | - | 313,82 | 244,34 | 138,82 | 112,35 | 6 |
| 20,45 | 23,82 | 104,80 | - | 149,07 | 144,04 | 104,47 | 43,97 | 7 |
| 9,84 | 22,64 | 62,09 | - | 94,57 | 137,96 | 100,25 | 29,05 | 8 |
| 3,46 | 38,83 | 401,00 | - | 443,29 | 262,24 | 122,17 | 168,25 | 9 |
| 9,25 | 20,67 | 55,16 | - | 85,08 | 112,69 | 97,62 | 23,15 | 10 |
| 5,15 | 22,87 | 95,46 | - | 123,48 | 141,11 | 111,47 | 38,45 | 11 |
| 8,29 | 16,45 | 36,24 | - | 60,98 | 101,96 | 89,97 | 15,21 | 12 |
| 0,99 | 41,38 | 123,38 | - | 165,75 | 193,31 | 138,16 | 51,76 | 13 |
| 11,36 | 19,43 | 202,21 | - | 233,00 | 177,86 | 95,74 | 85,72 | 14 |
| 6,81 | 17,29 | 378,27 | - | 402,37 | 237,12 | 84,19 | 159,86 | 15 |
| 3,95 | 21,40 | 72,98 | - | 98,33 | 122,22 | 85,22 | 30,62 | 16 |
| 16,66 | 22,48 | 17,51 | - | 56,65 | 118,90 | 108,58 | 7,18 | 17 |
| 12,65 | 26,52 | 39,82 | - | 78,99 | 126,94 | 107,52 | 16,71 | 18 |
| 11,54 | 21,02 | 127,92 | - | 160,48 | 136,99 | 96,10 | 54,94 | 19 |
| 4,20 | 16,66 | 374,96 | - | 395,82 | 205,63 | 154,81 | 157,33 | 20 |
| 1,23 | 47,37 | 910,74 | - | 959,34 | 523,44 | 101,85 | 380,67 | 21 |
| 18,24 | 21,15 | 22,50 | - | 61,89 | 101,14 | 89,37 | 9,44 | 22 |
| 1,56 | 20,85 | 376,66 | - | 399,07 | 247,29 | 115,47 | 166,80 | 23 |
| 20,75 | 16,39 | 23,36 | - | 60,50 | 107,34 | 91,84 | 9,80 | 24 |
| 7,09 | 26,05 | 190,75 | - | 223,89 | 142,50 | 99,43 | 80,03 | 25 |
| 18,37 | 19,50 | 33,04 | - | 70,91 | 118,07 | 100,71 | 14,13 | 26 |
| 0,93 | 27,28 | 188,63 | - | 216,84 | 216,91 | 98,82 | 80,08 | 27 |
| 2,63 | 24,17 | 196,37 | - | 223,17 | 171,36 | 84,65 | 82,39 | 28 |
| 1,01 | 33,05 | 459,30 | - | 493,36 | 286,12 | 121,10 | 192,72 | 29 |
| 5,89 | 27,34 | 128,94 | - | 162,18 | 159,41 | 95,75 | 53,83 | 30 |
| 7,70 | 21,80 | 95,38 | - | 124,88 | 155,93 | 86,57 | 40,02 | 31 |
| 1,46 | 31,63 | 181,36 | - | 214,45 | 204,94 | 116,46 | 76,36 | 32 |
| 6,31 | 41,16 | 185,15 | - | 232,62 | 119,96 | 78,74 | 76,55 | 33 |
| 6,41 | 23,15 | 74,32 | - | 103,88 | 105,61 | 73,73 | 30,22 | 34 |
| 10,70 | 19,79 | 51,15 | - | 81,64 | 121,66 | 91,43 | 21,07 | 35 |
| 10,44 | 22,18 | 91,96 | - | 124,58 | 136,56 | 92,34 | 37,44 | 36 |
| 1,97 | 36,86 | 326,15 | 19,52 | 384,50 | 278,27 | 130,82 | 143,47 | 37 |
| 6,22 | 17,66 | 107,83 | - | 131,71 | 139,89 | 84,63 | 45,24 | 38 |
| 1,05 | 38,43 | 172,72 | - | 212,20 | 230,73 | 139,06 | 72,40 | 39 |
| 1,72 | 39,88 | 310,64 | - | 352,24 | 298,22 | 136,47 | 130,34 | 40 |
| 1,77 | 39,31 | 355,83 | 96,92 | 493,83 | 387,52 | 130,87 | 179,41 | 41 |
| 1,15 | 42,27 | 126,78 | - | 170,20 | 207,89 | 148,26 | 53,19 | 42 |
| 2,90 | 17,47 | 87,46 | - | 107,83 | 148,56 | 121,27 | 36,70 | 43 |
| 1,31 | 41,94 | 350,85 | - | 394,10 | 252,20 | 133,70 | 146,97 | 44 |
| 3,51 | 9,36 | 55,35 | - | 68,22 | 102,62 | 79,34 | 25,70 | 45 |
| 8,93 | 19,78 | 41,94 | - | 70,65 | 108,46 | 90,42 | 17,60 | 46 |
| 1,28 | 44,46 | 1 074,74 | - | 1 120,48 | 441,23 | 144,45 | 456,17 | 47 |

| Lfd. Nr. | Gemeinde | Hebesätze der | | | |
|-------------|---|---------------|-----|--------------------------|------------------|
| | | Grundsteuer | | Gewerbesteuer nach | |
| | | A | B | Ertrag und Kapital | der Lohnsumme |
| 1 | <u>Oberbergischer Kreis</u> | 111 | 215 | 283 | - |
| 2 | Gem. Bergneustadt, Stadt | 110 | 200 | 275 | - |
| 3 | " Gimborn | 110 | 200 | 275 | - |
| 4 | " Gummersbach, Stadt | 120 | 240 | 300 | - |
| 5 | " Marienheide | 110 | 200 | 275 | - |
| 6 | " Morsbach | 110 | 200 | 275 | - |
| 7 | " Nümbrecht | 110 | 200 | 275 | - |
| 8 | " Reichshof | 110 | 200 | 275 | - |
| 9 | " Runderoth | 110 | 200 | 275 | - |
| 10 | " Waldbröl, Stadt | 110 | 200 | 275 | - |
| 11 | " Wühl, Stadt | 110 | 200 | 275 | - |
| 12 | <u>Rheinisch-Bergischer Kreis</u> | 117 | 207 | 276 | 629 |
| 13 | Gem. Bachen | 110 | 200 | 275 | - |
| 14 | " Bensberg, Stadt | 120 | 200 | 240 | 880 |
| 15 | " Bergisch Gladbach, Stadt | 120 | 220 | 260 | 500 |
| 16 | " Engelskirchen | 110 | 200 | 275 | - |
| 17 | " Hohkeppel | 110 | 200 | 275 | - |
| 18 | " Klüppelberg | 110 | 200 | 275 | - |
| 19 | " Kürten | 110 | 200 | 275 | - |
| 20 | " Lindlar | 110 | 200 | 275 | - |
| 21 | " Odenthal | 165 | 200 | 275 | - |
| 22 | " Olpe | 110 | 200 | 275 | - |
| 23 | " Overath | 110 | 200 | 275 | - |
| 24 | " Porz am Rhein, Stadt | 120 | 210 | 300 | - |
| 25 | " Rösraht | 110 | 200 | 275 | - |
| 26 | " Wipperfeld | 110 | 180 | 250 | - |
| 27 | " Wipperfürth, Stadt | 110 | 200 | 275 | - |
| 28 | <u>Rhein-Sieg-Kreis</u> | 111 | 202 | 265 | 880 |
| 29 | Gem. Alfter | 110 | 200 | 275 | - |
| 30 | " Augustin, Sankt | 110 | 200 | 220 | 878 |
| 31 | " Bornheim | 112 | 224 | 280 | - |
| 32 | " Eitorf | 110 | 200 | 275 | - |
| 33 | " Hennef (Sieg) | 115 | 225 | 285 | - |
| 34 | " Honnef am Rhein, Bad, Stadt | 110 | 200 | 275 | - |
| 35 | " Königswinter, Stadt | 110 | 200 | 275 | - |
| 36 | " Lohmar | 110 | 200 | 275 | - |
| 37 | " Meckenheim | 110 | 196 | 271 | - |
| 38 | " Much | 110 | 200 | 275 | - |
| 39 | " Neunkirchen-Seelscheid | 110 | 200 | 275 | - |
| 40 | " Niederkassel (Siegkreis) | 110 | 200 | 275 | - |
| 41 | " Rheinbach, Stadt | 110 | 191 | 265 | - |
| 42 | " Ruppichterath | 110 | 195 | 271 | - |
| 43 | " Siegburg, Stadt | 120 | 200 | 300 | - |
| 44 | " Swisttal | 110 | 184 | 261 | - |
| 45 | " Troisdorf, Stadt | 110 | 200 | 220 | 880 |
| 46 | " Wachtberg | 110 | 183 | 258 | - |
| 47 | " Windeck | 110 | 200 | 275 | - |

**Gemeindeergebnisse
und Steuerkraftmeßzahlen**

| Realsteuerkraft ¹⁰⁾ | | | | zusammen | Steuerkraft- meßzahl nach dem Finanzausgleich ¹¹⁾ | Gemeindeanteil an der Einkommensteuer | Gewerbesteuer- umlage (Ausgabe) | Lfd. Nr. |
|--------------------------------|-----------------|--------------------------|------------------|----------|---|---|---------------------------------------|-------------|
| Grundsteuer | | Gewerbesteuer nach | | | | | | |
| A | B ⁷⁾ | Ertrag und Kapital | der Lohnsumme | | | | | |
| DM je Einwohner | | | | | | | | |
| 2,42 | 34,21 | 170,96 | - | 207,59 | 186,08 | 112,24 | 71,06 | 1 |
| 1,13 | 34,68 | 177,14 | - | 212,95 | 211,51 | 125,35 | 72,14 | 2 |
| 3,62 | 32,08 | 187,47 | - | 223,17 | 163,04 | 109,25 | 80,23 | 3 |
| 0,88 | 42,59 | 182,81 | - | 226,28 | 224,65 | 133,73 | 75,34 | 4 |
| 2,36 | 32,20 | 237,58 | - | 272,14 | 219,06 | 110,05 | 99,68 | 5 |
| 4,57 | 23,89 | 120,63 | - | 149,09 | 126,85 | 77,92 | 50,61 | 6 |
| 5,06 | 25,36 | 103,25 | - | 133,67 | 133,79 | 83,27 | 43,32 | 7 |
| 4,71 | 20,84 | 99,20 | - | 124,75 | 131,39 | 95,07 | 40,89 | 8 |
| 1,50 | 40,11 | 168,08 | - | 209,69 | 163,13 | 115,85 | 70,56 | 9 |
| 3,80 | 37,91 | 123,28 | - | 164,99 | 165,98 | 103,31 | 51,73 | 10 |
| 2,05 | 29,88 | 263,33 | - | 295,26 | 189,38 | 100,50 | 110,49 | 11 |
| 1,57 | 27,00 | 143,57 | 21,31 | 193,44 | 180,57 | 114,94 | 64,26 | 12 |
| 5,44 | 20,11 | 76,71 | - | 102,26 | 128,12 | 89,89 | 32,19 | 13 |
| 1,20 | 28,75 | 112,42 | 48,04 | 190,41 | 184,30 | 123,45 | 56,80 | 14 |
| 0,37 | 35,19 | 167,57 | 77,16 | 280,29 | 235,99 | 144,98 | 84,49 | 15 |
| 2,06 | 27,12 | 213,15 | - | 242,33 | 198,60 | 117,16 | 89,43 | 16 |
| 6,24 | 22,01 | 94,10 | - | 122,35 | 130,12 | 96,50 | 39,68 | 17 |
| 6,00 | 18,52 | 84,04 | - | 108,56 | 107,96 | 77,14 | 35,67 | 18 |
| 2,95 | 19,07 | 54,15 | - | 76,17 | 109,45 | 82,73 | 22,72 | 19 |
| 3,59 | 21,85 | 98,76 | - | 124,20 | 125,29 | 86,36 | 41,44 | 20 |
| 2,73 | 21,99 | 76,15 | - | 100,87 | 121,74 | 94,19 | 31,28 | 21 |
| 7,50 | 14,43 | 49,19 | - | 71,12 | 97,17 | 76,62 | 20,64 | 22 |
| 2,91 | 17,66 | 103,27 | - | 123,84 | 133,00 | 79,55 | 43,33 | 23 |
| 0,78 | 26,11 | 192,90 | - | 219,79 | 194,73 | 113,09 | 80,94 | 24 |
| 0,36 | 25,53 | 66,10 | - | 91,99 | 144,32 | 116,67 | 27,73 | 25 |
| 8,39 | 13,12 | 42,42 | - | 63,93 | 94,64 | 69,65 | 17,80 | 26 |
| 2,35 | 32,36 | 198,86 | - | 233,57 | 195,99 | 125,23 | 83,44 | 27 |
| 3,63 | 32,13 | 166,97 | 19,20 | 221,93 | 179,65 | 105,37 | 71,59 | 28 |
| 6,07 | 21,78 | 96,99 | - | 124,84 | 113,57 | 95,24 | 47,31 | 29 |
| 1,42 | 28,24 | 114,39 | 35,31 | 179,36 | 129,28 | 95,46 | 46,44 | 30 |
| 8,53 | 26,94 | 102,82 | - | 138,29 | 150,12 | 102,40 | 43,14 | 31 |
| 2,77 | 28,66 | 275,34 | - | 306,77 | 216,97 | 118,65 | 115,53 | 32 |
| 3,90 | 25,46 | 91,69 | - | 121,05 | 145,40 | 92,91 | 38,47 | 33 |
| 1,27 | 44,39 | 238,70 | - | 284,36 | 253,04 | 126,15 | 100,15 | 34 |
| 2,11 | 38,66 | 244,05 | - | 284,82 | 233,62 | 121,04 | 117,02 | 35 |
| 3,44 | 26,16 | 186,74 | - | 216,34 | 156,84 | 75,24 | 79,51 | 36 |
| 12,39 | 21,04 | 80,00 | - | 113,43 | 143,99 | 80,68 | 33,63 | 37 |
| 7,23 | 19,16 | 101,79 | - | 128,18 | 109,45 | 69,11 | 42,71 | 38 |
| 3,74 | 15,39 | 67,33 | - | 86,46 | 106,08 | 66,53 | 28,25 | 39 |
| 3,09 | 25,13 | 278,61 | - | 306,83 | 172,90 | 97,30 | 116,90 | 40 |
| 5,57 | 19,22 | 55,69 | - | 80,48 | 107,19 | 80,62 | 23,44 | 41 |
| 5,41 | 23,89 | 146,64 | - | 175,94 | 175,69 | 89,77 | 61,29 | 42 |
| 0,47 | 54,53 | 270,60 | - | 325,60 | 271,94 | 148,96 | 113,54 | 43 |
| 12,28 | 16,73 | 75,77 | - | 104,78 | 106,90 | 80,19 | 31,55 | 44 |
| 0,61 | 39,24 | 195,35 | 123,79 | 358,99 | 252,84 | 131,21 | 98,43 | 45 |
| 5,89 | 15,97 | 65,34 | - | 87,20 | 103,08 | 82,93 | 27,63 | 46 |
| 3,98 | 51,60 | 71,79 | - | 127,37 | 110,79 | 83,89 | 30,68 | 47 |

3. Kreis- und
noch: 3.3 Hebesätze, Realsteuerkraft

| Lfd. Nr. | Gemeinde | Hebesätze der | | | |
|-------------|-------------------------------------|---------------|-----|--------------------------|------------------|
| | | Grundsteuer | | Gewerbsteuer nach | |
| | | A | B | Ertrag und Kapital | der Lohnsumme |
| 1 | Krfr.St. Aachen | 120 | 250 | 300 | - |
| 2 | <u>Kreis Aachen</u> | 112 | 213 | 268 | 687 |
| 3 | Gen. Alsdorf, Stadt | 120 | 200 | 245 | 880 |
| 4 | " Bardenberg | 110 | 200 | 275 | - |
| 5 | " Brand | 110 | 200 | 275 | - |
| 6 | " Broichweiden | 110 | 200 | 275 | - |
| 7 | " Eilendorf | 110 | 200 | 275 | - |
| 8 | " Eschweiler, Stadt | 120 | 240 | 280 | 300 |
| 9 | " Gressenich | 110 | 200 | 275 | - |
| 10 | " Haaren | 110 | 200 | 275 | - |
| 11 | " Herzogenrath, Stadt | 110 | 200 | 275 | - |
| 12 | " Hoengen | 110 | 200 | 220 | 880 |
| 13 | " Kinzweiler | 110 | 200 | 275 | - |
| 14 | " Kohlscheid | 110 | 200 | 220 | 800 |
| 15 | " Kornelimünster | 110 | 200 | 275 | - |
| 16 | " Laurensberg | 110 | 200 | 275 | - |
| 17 | " Merketstein | 110 | 200 | 220 | 800 |
| 18 | " Richterich | 110 | 200 | 275 | - |
| 19 | " Stolberg (Rhld.), Stadt | 120 | 240 | 300 | - |
| 20 | " Walheim | 110 | 200 | 275 | - |
| 21 | " Würselen, Stadt | 110 | 200 | 220 | 880 |
| 22 | <u>Kreis Düren</u> | 110 | 217 | 277 | - |
| 23 | Gen. Abenden | 110 | 180 | 250 | - |
| 24 | " Arnoldweiler | 110 | 193 | 275 | - |
| 25 | " Berg-Thuir | 110 | 180 | 250 | - |
| 26 | " Birgel | 110 | 180 | 250 | - |
| 27 | " Birkesdorf | 110 | 200 | 275 | - |
| 28 | " Bürvenich | 110 | 180 | 250 | - |
| 29 | " Derichweiler | 110 | 200 | 275 | - |
| 30 | " Düren, Stadt | 120 | 250 | 300 | - |
| 31 | " Echtz-Konzendorf | 110 | 180 | 250 | - |
| 32 | " Ellen | 110 | 180 | 250 | - |
| 33 | " Embken | 110 | 180 | 250 | - |
| 34 | " Frenz | 110 | 180 | 250 | - |
| 35 | " Füssenich | 110 | 180 | 250 | - |
| 36 | " Geich-Obergeich | 110 | 180 | 250 | - |
| 37 | " Gürzenich | 110 | 200 | 275 | - |
| 38 | " Huchem-Stammeln | 110 | 180 | 275 | - |
| 39 | " Hürtgenwald | 110 | 200 | 275 | - |
| 40 | " Jüngersdorf | 110 | 180 | 250 | - |
| 41 | " Kreuzau | 110 | 180 | 250 | - |
| 42 | " Lamersdorf | 110 | 180 | 250 | - |
| 43 | " Langerwehe | 110 | 200 | 275 | - |
| 44 | " Lenderdorf | 110 | 200 | 275 | - |
| 45 | " Luchen | 110 | 180 | 250 | - |
| 46 | " Lucherberg | 110 | 180 | 250 | - |
| 47 | " Mariaweller-Hoven | 110 | 200 | 275 | - |
| 48 | " Merken | 110 | 200 | 275 | - |
| 49 | " Merzenich | 110 | 194 | 269 | - |

**gemeindergebnisse
und Steuerkraftmeßzahlen**

| Realsteuerkraft ¹⁰⁾ | | | | zusammen | Steuerkraft- meßzahl nach dem Finanzausgleich ¹¹⁾ | Gemeindeanteil an der Einkommensteuer | Gewerbsteuer- umlage (Ausgabe) | Lfd. Nr. |
|--------------------------------|-----------------|--------------------------|------------------|----------|---|---|--------------------------------------|-------------|
| Grundsteuer | | Gewerbsteuer nach | | | | | | |
| A | B ⁷⁾ | Ertrag und Kapital | der Lohnsumme | | | | | |
| DM je Einwohner | | | | | | | | |
| 0,23 | 44,44 | 215,49 | - | 260,16 | 256,09 | 142,38 | 90,41 | 1 |
| 1,46 | 27,30 | 115,03 | 26,89 | 170,67 | 173,79 | 109,45 | 52,30 | 2 |
| 0,52 | 26,94 | 68,65 | 59,82 | 155,93 | 139,86 | 99,94 | 34,62 | 3 |
| 1,99 | 19,60 | 28,12 | - | 49,71 | 108,96 | 99,91 | 11,01 | 4 |
| 1,30 | 27,93 | 118,16 | - | 147,39 | 174,85 | 128,45 | 49,58 | 5 |
| 4,13 | 20,94 | 158,93 | - | 184,00 | 186,85 | 92,99 | 66,68 | 6 |
| 0,53 | 23,09 | 100,90 | - | 124,52 | 157,89 | 122,78 | 42,33 | 7 |
| 0,71 | 26,35 | 143,45 | 56,03 | 226,54 | 194,72 | 119,59 | 72,33 | 8 |
| 3,02 | 22,46 | 125,10 | - | 150,58 | 161,19 | 114,17 | 50,17 | 9 |
| 1,31 | 21,76 | 62,86 | - | 85,93 | 130,44 | 108,91 | 26,50 | 10 |
| 0,69 | 37,50 | 127,67 | - | 165,86 | 203,14 | 109,41 | 53,12 | 11 |
| 0,98 | 25,67 | 51,85 | 29,48 | 107,98 | 114,40 | 90,61 | 26,14 | 12 |
| 5,17 | 21,62 | 212,80 | - | 239,59 | 154,46 | 87,95 | 89,29 | 13 |
| 0,84 | 24,09 | 65,46 | 52,59 | 142,98 | 144,12 | 103,44 | 33,01 | 14 |
| 2,50 | 22,19 | 71,88 | - | 96,57 | 132,96 | 102,05 | 30,16 | 15 |
| 4,70 | 25,62 | 101,71 | - | 132,03 | 146,92 | 102,50 | 42,69 | 16 |
| 1,91 | 25,22 | 204,59 | 93,73 | 325,45 | 153,63 | 97,76 | 103,15 | 17 |
| 5,69 | 22,80 | 131,12 | - | 159,61 | 126,79 | 88,71 | 55,02 | 18 |
| 0,57 | 38,56 | 183,81 | - | 222,94 | 284,11 | 123,43 | 77,12 | 19 |
| 3,61 | 25,17 | 107,90 | - | 136,68 | 138,56 | 89,27 | 45,27 | 20 |
| 0,84 | 26,74 | 52,48 | 37,79 | 117,85 | 145,53 | 118,92 | 26,46 | 21 |
| 4,67 | 32,29 | 204,74 | - | 241,70 | 208,16 | 113,08 | 85,54 | 22 |
| 5,64 | 32,53 | 28,18 | - | 66,35 | 92,17 | 68,91 | 11,83 | 23 |
| 6,61 | 20,48 | 27,50 | - | 54,59 | 114,71 | 113,63 | 11,54 | 24 |
| 16,54 | 9,99 | 32,45 | - | 58,98 | 75,87 | 73,51 | 13,62 | 25 |
| 4,90 | 20,18 | 32,52 | - | 57,60 | 113,97 | 108,65 | 13,64 | 26 |
| 0,47 | 31,99 | 284,34 | - | 316,80 | 213,32 | 121,73 | 118,82 | 27 |
| 15,93 | 12,62 | 27,37 | - | 55,92 | 82,43 | 70,04 | 11,49 | 28 |
| 3,21 | 24,55 | 195,94 | - | 223,70 | 182,08 | 109,75 | 82,21 | 29 |
| 0,71 | 42,96 | 232,06 | - | 275,73 | 269,32 | 134,48 | 97,37 | 30 |
| 11,07 | 15,75 | 74,43 | - | 101,25 | 98,36 | 86,98 | 31,23 | 31 |
| 10,78 | 16,88 | 47,61 | - | 75,27 | 111,55 | 83,33 | 19,98 | 32 |
| 10,28 | 18,51 | 36,92 | - | 65,71 | 98,79 | 86,30 | 15,49 | 33 |
| 10,59 | 33,77 | 798,10 | - | 842,46 | 258,22 | 62,39 | 334,87 | 34 |
| 13,27 | 19,43 | 41,54 | - | 74,24 | 194,95 | 72,56 | 16,72 | 35 |
| 10,60 | 14,31 | 77,61 | - | 102,52 | 100,45 | 81,96 | 32,56 | 36 |
| 2,08 | 27,67 | 117,53 | - | 147,28 | 159,85 | 120,80 | 49,32 | 37 |
| 3,01 | 36,76 | 195,02 | - | 234,79 | 147,06 | 97,26 | 75,34 | 38 |
| 6,44 | 19,97 | 93,57 | - | 119,98 | 113,33 | 84,23 | 39,26 | 39 |
| 5,67 | 21,94 | 115,87 | - | 143,48 | 180,86 | 104,35 | 48,62 | 40 |
| 3,88 | 29,22 | 130,08 | - | 163,18 | 172,34 | 111,39 | 51,92 | 41 |
| 5,57 | 23,13 | 719,03 | - | 747,73 | 269,72 | 85,52 | 301,69 | 42 |
| 1,43 | 29,32 | 200,07 | - | 230,82 | 210,54 | 126,77 | 83,95 | 43 |
| 2,63 | 49,59 | 669,93 | - | 722,15 | 384,31 | 127,59 | 281,09 | 44 |
| 8,82 | 14,30 | 235,65 | - | 258,77 | 138,61 | 82,67 | 98,88 | 45 |
| 3,21 | 16,16 | 324,97 | - | 344,34 | 179,80 | 90,72 | 136,35 | 46 |
| 1,41 | 39,09 | 294,08 | - | 334,58 | 287,48 | 126,09 | 123,39 | 47 |
| 5,38 | 25,14 | 145,11 | - | 175,63 | 179,66 | 114,47 | 60,88 | 48 |
| 10,97 | 19,37 | 42,48 | - | 72,82 | 104,39 | 90,84 | 18,04 | 49 |

3. Kreis- und
noch: 3.3 Hebesätze, Realsteuerkraft

| Lfd. Nr. | Gemeinde | Hebesätze der | | | |
|-------------------|-------------------------------------|---------------|-----|--------------------------|------------------|
| | | Grundsteuer | | Gewerbesteuer nach | |
| | | A | B | Ertrag und Kapital | der Lohnsumme |
| noch: Kreis Düren | | | | | |
| 1 | Gen. Müddersheim | 110 | 180 | 250 | - |
| 2 | " Muldenau | 110 | 180 | 250 | - |
| 3 | " Nideggen, Stadt | 110 | 180 | 250 | - |
| 4 | " Niederau | 110 | 180 | 250 | - |
| 5 | " Niederaier | 110 | 200 | 275 | - |
| 6 | " Nörvenich | 110 | 200 | 275 | - |
| 7 | " Obermaubach-Schlagstein | 110 | 180 | 250 | - |
| 8 | " Pier | 110 | 180 | 250 | - |
| 9 | " D'horn | 110 | 200 | 275 | - |
| 10 | " Schophoven | 110 | 180 | 250 | - |
| 11 | " Selhausen | 110 | 180 | 250 | - |
| 12 | " Untermaubach | 110 | 180 | 250 | - |
| 13 | " Vettweiß | 110 | 200 | 275 | - |
| 14 | " Weisweiler | 100 | 175 | 250 | - |
| 15 | " Wenau | 110 | 180 | 250 | - |
| 16 | " Wollersheim | 110 | 180 | 250 | - |
| 17 | <u>Kreis Erkelenz</u> | 110 | 198 | 244 | 830 |
| 18 | Gen. Arsbeck | 110 | 200 | 275 | - |
| 19 | " Baal | 110 | 200 | 275 | - |
| 20 | " Borschemich | 110 | 180 | 250 | - |
| 21 | " Doveren | 110 | 200 | 275 | - |
| 22 | " Elmpt | 110 | 200 | 275 | - |
| 23 | " Erkelenz, Stadt | 110 | 200 | 220 | 880 |
| 24 | " Gerderath | 110 | 200 | 275 | - |
| 25 | " Golkraath | 110 | 180 | 250 | - |
| 26 | " Granterath | 110 | 200 | 275 | - |
| 27 | " Holzweiler | 110 | 180 | 250 | - |
| 28 | " Hückelhoven-Ratheim | 110 | 200 | 220 | 800 |
| 29 | " Immerath | 110 | 180 | 250 | - |
| 30 | " Keyenberg | 110 | 180 | 250 | - |
| 31 | " Kückhoven | 110 | 180 | 250 | - |
| 32 | " Lövenich | 110 | 200 | 275 | - |
| 33 | " Myhl | 110 | 200 | 275 | - |
| 34 | " Niederkrüchten | 110 | 200 | 275 | - |
| 35 | " Rurich | 110 | 180 | 250 | - |
| 36 | " Schwanenberg | 110 | 180 | 250 | - |
| 37 | " Venrath | 110 | 180 | 250 | - |
| 38 | " Wegberg | 110 | 200 | 275 | - |
| 39 | " Wildenrath | 110 | 180 | 250 | - |
| 40 | <u>Kreis Jülich</u> | 110 | 194 | 267 | 480 |
| 41 | Gen. Aldenhoven | 110 | 200 | 275 | - |
| 42 | " Altdorf | 110 | 180 | 250 | - |
| 43 | " Barmen | 110 | 180 | 250 | - |
| 44 | " Bettendorf | 110 | 180 | 250 | - |
| 45 | " Bourheim | 110 | 180 | 250 | - |
| 46 | " Broich | 110 | 180 | 250 | - |
| 47 | " Dürboslar | 110 | 180 | 250 | - |
| 48 | " Dürwiß | 110 | 200 | 275 | - |

**Gemeindeergebnisse
und Steuerkraftmeßzahlen**

| Realsteuerkraft ¹⁰⁾ | | | | zusammen | Steuerkraft- meßzahl nach dem Finanzausgleich ¹¹⁾ | Gemeindeanteil an der Einkommensteuer | Gewerbsteuer- umlage (Ausgabe) | Lfd. Nr. |
|--------------------------------|-----------------|--------------------------|-------------------|----------|---|---|--------------------------------------|-------------|
| Grundsteuer | | Gewerbsteuer nach | | | | | | |
| A | B ⁷⁾ | Ertrag und Kapital | der Lohnsummen | | | | | |
| DM je Einwohner | | | | | | | | |
| 24,20 | 16,69 | 30,18 | - | 71,07 | 102,68 | 83,87 | 11,53 | 1 |
| 15,05 | 8,91 | 5,99 | - | 29,95 | 68,14 | 67,71 | 2,52 | 2 |
| 5,86 | 37,15 | 55,50 | - | 98,51 | 126,53 | 95,24 | 23,29 | 3 |
| 0,68 | 26,05 | 94,44 | - | 121,17 | 162,79 | 134,20 | 38,11 | 4 |
| 7,22 | 19,20 | 40,86 | - | 67,28 | 107,41 | 95,90 | 16,28 | 5 |
| 16,19 | 10,85 | 25,95 | - | 52,99 | 93,99 | 80,35 | 10,89 | 6 |
| 1,02 | 27,37 | 45,80 | - | 74,19 | 106,39 | 83,50 | 19,22 | 7 |
| 11,03 | 26,17 | 140,03 | - | 177,23 | 144,99 | 91,01 | 58,76 | 8 |
| 2,25 | 16,00 | 32,24 | - | 50,49 | 95,43 | 86,81 | 13,53 | 9 |
| 15,83 | 18,98 | 41,25 | - | 76,06 | 107,88 | 102,33 | 17,31 | 10 |
| 8,67 | 21,65 | 141,78 | - | 172,10 | 82,07 | 32,79 | 54,38 | 11 |
| 2,05 | 33,86 | 159,54 | - | 195,45 | 171,76 | 114,80 | 66,94 | 12 |
| 16,87 | 15,74 | 38,87 | - | 71,48 | 105,76 | 82,62 | 16,33 | 13 |
| 2,14 | 63,71 | 925,26 | - | 991,11 | 474,62 | 113,56 | 388,22 | 14 |
| 7,45 | 18,38 | 66,03 | - | 91,86 | 130,74 | 94,03 | 27,70 | 15 |
| 14,59 | 21,18 | 54,48 | - | 90,25 | 110,78 | 87,27 | 22,86 | 16 |
| 5,38 | 26,59 | 97,82 | 28,20 | 157,99 | 154,44 | 94,02 | 44,98 | 17 |
| 2,06 | 23,60 | 46,54 | - | 72,20 | 116,90 | 92,30 | 19,53 | 18 |
| 3,15 | 21,73 | 59,64 | - | 84,52 | 132,69 | 80,38 | 25,03 | 19 |
| 36,16 | 19,13 | 158,90 | - | 214,19 | 225,84 | 102,21 | 66,67 | 20 |
| 7,46 | 23,72 | 35,64 | - | 66,82 | 106,64 | 96,11 | 14,96 | 21 |
| 2,40 | 29,22 | 106,37 | - | 137,99 | 117,00 | 77,66 | 44,63 | 22 |
| 5,45 | 40,66 | 134,39 | 83,62 | 264,12 | 225,99 | 136,98 | 67,76 | 23 |
| 3,28 | 18,81 | 38,43 | - | 60,52 | 97,89 | 72,93 | 16,12 | 24 |
| 12,44 | 18,84 | 49,01 | - | 80,29 | 99,96 | 72,50 | 20,56 | 25 |
| 4,61 | 22,82 | 18,17 | - | 45,60 | 88,84 | 83,42 | 7,63 | 26 |
| 23,90 | 24,96 | 129,38 | - | 178,24 | 150,69 | 106,25 | 52,41 | 27 |
| 1,54 | 27,96 | 117,56 | 69,12 | 216,18 | 208,18 | 93,01 | 59,27 | 28 |
| 19,52 | 25,13 | 64,47 | - | 109,12 | 99,77 | 67,21 | 26,95 | 29 |
| 15,59 | 17,67 | 57,58 | - | 90,84 | 86,55 | 77,54 | 23,40 | 30 |
| 10,65 | 19,15 | 55,09 | - | 84,89 | 113,92 | 97,05 | 23,11 | 31 |
| 14,89 | 22,38 | 45,60 | - | 82,87 | 112,61 | 91,56 | 19,13 | 32 |
| 1,49 | 21,91 | 39,13 | - | 62,53 | 109,12 | 98,64 | 16,42 | 33 |
| 6,60 | 22,76 | 68,65 | - | 98,01 | 109,67 | 76,40 | 28,81 | 34 |
| 12,49 | 16,17 | 13,03 | - | 41,69 | 85,93 | 86,31 | 5,47 | 35 |
| 11,04 | 20,42 | 41,80 | - | 73,26 | 92,48 | 83,92 | 17,54 | 36 |
| 10,28 | 18,74 | 32,88 | - | 61,90 | 107,66 | 97,17 | 13,80 | 37 |
| 4,68 | 23,20 | 150,18 | - | 178,06 | 131,58 | 88,21 | 63,01 | 38 |
| 1,24 | 46,53 | 59,34 | - | 107,11 | 138,99 | 103,20 | 24,90 | 39 |
| 9,46 | 30,57 | 160,26 | 12,76 | 213,05 | 172,50 | 101,50 | 68,16 | 40 |
| 2,77 | 22,33 | 95,95 | - | 121,05 | 106,81 | 76,91 | 40,26 | 41 |
| 13,53 | 24,16 | 2,59 | - | 40,28 | 111,64 | 99,24 | 1,09 | 42 |
| 3,76 | 16,03 | 29,28 | - | 49,07 | 78,31 | 72,75 | 12,29 | 43 |
| 14,66 | 21,90 | 150,84 | - | 187,40 | 122,60 | 94,64 | 63,29 | 44 |
| 24,66 | 31,74 | 105,71 | - | 162,11 | 145,92 | 119,71 | 44,35 | 45 |
| 14,14 | 20,52 | 44,02 | - | 78,68 | 104,09 | 94,75 | 18,47 | 46 |
| 25,14 | 18,05 | 53,19 | - | 96,38 | 96,83 | 69,04 | 22,32 | 47 |
| 1,70 | 20,81 | 244,74 | - | 267,25 | 167,49 | 103,15 | 102,69 | 48 |

3. Kreis- und
noch: 3.3 Hebesätze, Realsteuerkraft

| Lfd. Nr. | Gemeinde | Hebesätze der | | | |
|-------------|------------------------------------|---------------|-----|--------------------------|------------------|
| | | Grundsteuer | | Gewerbsteuer nach | |
| | | A | B | Ertrag und Kapital | der Lohnsumme |
| | <u>noch: Kreis Jülich</u> | | | | |
| 1 | Gen. Engelsdorf | 110 | 180 | 250 | - |
| 2 | " Floßdorf | 110 | 180 | 250 | - |
| 3 | " Freialdenhoven | 110 | 180 | 250 | - |
| 4 | " Hambach | 110 | 180 | 250 | - |
| 5 | " Inden | 110 | 200 | 275 | - |
| 6 | " Jülich, Stadt | 110 | 200 | 275 | - |
| 7 | " Kirchberg | 110 | 180 | 250 | - |
| 8 | " Koslar | 110 | 180 | 250 | - |
| 9 | " Laurenzberg | 110 | 180 | 250 | - |
| 10 | " Linnich, Stadt | 110 | 192 | 271 | - |
| 11 | " Lohn | 110 | 180 | 250 | - |
| 12 | " Mersch | 110 | 180 | 250 | - |
| 13 | " Merschenhausen | 110 | 180 | 250 | - |
| 14 | " Niedermerz | 110 | 180 | 250 | - |
| 15 | " Patterm bei Aldenhoven | 110 | 180 | 250 | - |
| 16 | " Patterm bei Mersch | 110 | 180 | 250 | - |
| 17 | " Rödingen | 110 | 200 | 275 | - |
| 18 | " Schleiden | 110 | 180 | 250 | - |
| 19 | " Siersdorf | 110 | 200 | 245 | 480 |
| 20 | " Steinstraß | 110 | 180 | 250 | - |
| 21 | " Stettarnich | 110 | 180 | 250 | - |
| 22 | " Titz | 110 | 195 | 273 | - |
| 23 | " Welldorf | 110 | 180 | 250 | - |
| 24 | <u>Kreis Monschau</u> | 110 | 193 | 259 | - |
| 25 | Gen. Eioherscheid | 110 | 180 | 250 | - |
| 26 | " Höfen | 110 | 180 | 250 | - |
| 27 | " Imgenbroich | 110 | 180 | 250 | - |
| 28 | " Kalterherberg | 110 | 200 | 275 | - |
| 29 | " Kesternich | 110 | 180 | 250 | - |
| 30 | " Konzen | 110 | 180 | 250 | - |
| 31 | " Lammersdorf | 110 | 180 | 250 | - |
| 32 | " Monschau, Stadt | 110 | 200 | 275 | - |
| 33 | " Mütsenich | 110 | 180 | 250 | - |
| 34 | " Roetgen | 110 | 200 | 275 | - |
| 35 | " Rohren | 110 | 180 | 250 | - |
| 36 | " Rurberg | 110 | 200 | 275 | - |
| 37 | " Schmidt | 110 | 200 | 275 | - |
| 38 | " Simmerath | 110 | 200 | 275 | - |
| 39 | " Steokenborn | 110 | 180 | 250 | - |
| 40 | " Strauch | 110 | 180 | 250 | - |
| 41 | " Voesenack | 110 | 180 | 250 | - |
| 42 | <u>Kreis Schleiden</u> | 110 | 197 | 271 | - |
| 43 | Gen. Blankenheim (Ahr) | 110 | 200 | 275 | - |
| 44 | " Broich | 110 | 180 | 250 | - |
| 45 | " Bronsfeld | 110 | 180 | 250 | - |
| 46 | " Dahlem | 110 | 200 | 275 | - |
| 47 | " Dreibern | 110 | 200 | 275 | - |
| 48 | " Gemünd, Stadt | 110 | 200 | 275 | - |
| 49 | " Harperscheid | 110 | 180 | 250 | - |

**Gemeindeergebnisse
und Steuerkraftmeßzahlen**

| Realsteuerkraft ¹⁰⁾ | | | | zusammen | Steuerkraft- meßzahl nach dem Finanzausgleich ¹¹⁾ | Gemeindeanteil an der Einkommensteuer | Gewerbsteuer- umlage (Ausgabe) | Lfd. Nr. |
|--------------------------------|-----------------|--------------------------|------------------|----------|---|---|--------------------------------------|-------------|
| Grundsteuer | | Gewerbsteuer nach | | | | | | |
| A | B ⁷⁾ | Ertrag und Kapital | der Lohnsumme | | | | | |
| DM je Einwohner | | | | | | | | |
| 41,35 | 13,63 | 3,87 | - | 58,85 | 93,99 | 61,65 | 1,62 | 1 |
| 15,53 | 17,92 | 84,31 | - | 117,76 | 105,95 | 62,11 | 35,37 | 2 |
| 15,36 | 21,56 | 36,91 | - | 73,83 | 102,55 | 92,51 | 15,49 | 3 |
| 14,65 | 23,37 | 24,27 | - | 62,29 | 101,21 | 91,32 | 10,18 | 4 |
| 6,47 | 52,90 | 187,19 | - | 246,56 | 226,81 | 111,70 | 78,54 | 5 |
| 1,43 | 39,72 | 234,47 | - | 275,62 | 214,99 | 117,27 | 98,38 | 6 |
| 5,34 | 48,64 | 175,88 | - | 229,86 | 152,44 | 104,01 | 73,80 | 7 |
| 7,36 | 33,43 | 171,58 | - | 212,37 | 220,84 | 105,34 | 71,99 | 8 |
| 32,75 | 59,28 | 2 544,96 | - | 2 636,99 | 522,59 | 196,13 | 1 067,82 | 9 |
| 11,30 | 28,39 | 100,51 | - | 140,20 | 164,87 | 97,43 | 42,46 | 10 |
| 28,00 | 21,20 | 251,06 | - | 300,26 | 224,92 | 84,91 | 105,34 | 11 |
| 22,29 | 25,06 | 60,01 | - | 107,36 | 107,19 | 79,20 | 25,18 | 12 |
| 47,58 | 16,71 | 34,87 | - | 99,16 | 132,15 | 107,57 | 14,63 | 13 |
| 36,31 | 20,29 | 600,60 | - | 657,20 | 204,53 | 134,88 | 252,00 | 14 |
| 31,61 | 18,98 | 24,10 | - | 74,69 | 85,23 | 66,94 | 10,11 | 15 |
| 23,30 | 17,25 | 10,68 | - | 51,23 | 82,49 | 73,43 | 4,48 | 16 |
| 20,85 | 18,53 | 35,94 | - | 75,32 | 118,24 | 98,97 | 15,08 | 17 |
| 18,11 | 24,47 | 63,88 | - | 106,46 | 113,73 | 95,39 | 26,80 | 18 |
| 4,72 | 45,91 | 267,88 | 332,13 | 650,64 | 285,05 | 128,91 | 135,07 | 19 |
| 15,24 | 27,36 | 98,90 | - | 141,50 | 133,51 | 96,52 | 41,50 | 20 |
| 5,66 | 25,82 | 141,25 | - | 172,73 | 135,91 | 100,88 | 59,26 | 21 |
| 27,63 | 24,00 | 139,27 | - | 190,90 | 195,03 | 91,14 | 58,43 | 22 |
| 23,44 | 22,49 | 28,77 | - | 74,70 | 110,34 | 84,52 | 12,07 | 23 |
| 6,08 | 21,23 | 107,06 | - | 134,37 | 121,83 | 77,59 | 44,91 | 24 |
| 13,27 | 9,83 | 51,70 | - | 74,80 | 80,06 | 55,19 | 21,69 | 25 |
| 9,85 | 15,39 | 23,52 | - | 48,76 | 87,05 | 74,02 | 9,87 | 26 |
| 4,50 | 23,97 | 67,96 | - | 96,43 | 101,74 | 67,46 | 28,52 | 27 |
| 6,52 | 14,80 | 40,59 | - | 61,91 | 82,92 | 64,43 | 17,03 | 28 |
| 7,47 | 14,03 | 63,63 | - | 85,13 | 98,09 | 70,70 | 26,70 | 29 |
| 6,30 | 16,45 | 43,28 | - | 66,03 | 84,85 | 73,36 | 18,16 | 30 |
| 5,61 | 40,01 | 1 033,20 | - | 1 078,82 | 455,00 | 106,64 | 433,51 | 31 |
| 1,64 | 42,89 | 148,54 | - | 193,07 | 221,86 | 140,00 | 62,11 | 32 |
| 5,35 | 14,70 | 36,25 | - | 56,30 | 70,07 | 62,13 | 15,21 | 33 |
| 4,06 | 23,32 | 56,61 | - | 83,99 | 115,81 | 64,61 | 23,79 | 34 |
| 12,40 | 15,69 | 5,52 | - | 33,61 | 71,37 | 62,41 | 2,32 | 35 |
| 5,29 | 26,42 | 29,53 | - | 61,24 | 69,68 | 44,54 | 12,39 | 36 |
| 5,67 | 13,65 | 32,90 | - | 52,22 | 89,18 | 71,94 | 13,80 | 37 |
| 7,22 | 20,66 | 101,01 | - | 128,89 | 120,79 | 72,73 | 42,38 | 38 |
| 6,39 | 9,77 | 40,36 | - | 56,52 | 61,61 | 51,95 | 16,93 | 39 |
| 8,08 | 13,46 | 18,73 | - | 40,27 | 83,46 | 66,93 | 7,86 | 40 |
| 9,50 | 15,16 | 55,94 | - | 80,60 | 77,79 | 49,06 | 23,47 | 41 |
| 7,01 | 23,13 | 105,17 | - | 135,31 | 129,09 | 86,20 | 40,23 | 42 |
| 11,96 | 18,72 | 63,94 | - | 94,62 | 116,07 | 74,72 | 23,66 | 43 |
| 4,89 | 12,98 | 71,30 | - | 89,17 | 43,22 | 11,47 | 29,92 | 44 |
| 7,58 | 12,53 | 8,93 | - | 29,04 | 14,98 | 3,04 | 3,74 | 45 |
| 16,58 | 22,55 | 37,35 | - | 76,48 | 112,73 | 68,43 | 23,21 | 46 |
| 5,43 | 15,06 | 60,69 | - | 81,18 | 89,74 | 68,14 | 25,46 | 47 |
| 2,28 | 42,89 | 135,48 | - | 180,65 | 176,42 | 112,13 | 56,84 | 48 |
| 12,41 | 10,41 | 64,30 | - | 87,12 | 437,34 | 558,90 | 26,98 | 49 |

3. Kreis- und
noch: 3.3 Hebesätze, Realsteuerkraft

| Lfd. Nr. | Gemeinde | Hebesätze der | | | |
|-------------|--|---------------|-----|--------------------------|------------------|
| | | Grundsteuer | | Gewerbsteuer nach | |
| | | A | B | Ertrag und Kapital | der Lohnsumme |
| | noch: Kreis Schleiden | | | | |
| 1 | Gem. Heimbach, Stadt | 110 | 200 | 275 | - |
| 2 | " Hellenthal | 110 | 196 | 274 | - |
| 3 | " Kall | 110 | 191 | 265 | - |
| 4 | " Mechernich | 110 | 200 | 275 | - |
| 5 | " Nettersheim | 110 | 200 | 275 | - |
| 6 | " Oberhausen | 110 | 180 | 250 | - |
| 7 | " Schleiden, Stadt | 110 | 200 | 275 | - |
| 8 | " Schönesseiffen | 110 | 180 | 250 | - |
| 9 | <u>Selfkantkreis Geilenkirchen-Heinsberg</u> | 110 | 195 | 260 | 880 |
| 10 | Gem. Baesweiler | 110 | 200 | 220 | 880 |
| 11 | " Beeck | 110 | 180 | 250 | - |
| 12 | " Birgelen | 110 | 180 | 250 | - |
| 13 | " Brachelen | 110 | 200 | 275 | - |
| 14 | " Braunerath | 110 | 180 | 250 | - |
| 15 | " Effeld | 110 | 180 | 250 | - |
| 16 | " Gangelt | 110 | 200 | 275 | - |
| 17 | " Geilenkirchen, Stadt | 110 | 200 | 275 | - |
| 18 | " Haaren | 110 | 200 | 275 | - |
| 19 | " Heinsberg (Rhld.), Stadt | 110 | 200 | 275 | - |
| 20 | " Immendorf | 110 | 200 | 275 | - |
| 21 | " Karken | 110 | 200 | 275 | - |
| 22 | " Kempen | 110 | 180 | 250 | - |
| 23 | " Kirchhoven | 110 | 200 | 275 | - |
| 24 | " Lindern | 110 | 180 | 250 | - |
| 25 | " Oberbruch-Dremmen | 104 | 182 | 260 | - |
| 26 | " Oidtweiler | 110 | 180 | 250 | - |
| 27 | " Ophoven | 110 | 180 | 250 | - |
| 28 | " Orsbeck | 110 | 180 | 250 | - |
| 29 | " Puffendorf | 110 | 180 | 250 | - |
| 30 | " Randerath | 110 | 200 | 275 | - |
| 31 | " Selfkant | 110 | 180 | 250 | - |
| 32 | " Setterich | 110 | 200 | 275 | - |
| 33 | " Süggerath | 110 | 180 | 250 | - |
| 34 | " Teveren | 110 | 200 | 275 | - |
| 35 | " Übach-Palenberg, Stadt | 110 | 200 | 250 | - |
| 36 | " Waldenrath | 110 | 200 | 275 | - |
| 37 | " Waldfeucht | 110 | 180 | 250 | - |
| 38 | " Wassenberg | 110 | 200 | 275 | - |
| 39 | " Würm | 110 | 180 | 250 | - |

**Gemeindeergebnisse
und Steuerkraftmeßzahlen**

| Realsteuerkraft ¹⁰⁾ | | | | zusammen | Steuerkraft- meßzahl nach dem Finanzausgleich ¹¹⁾ | Gemeindeanteil an der Einkommensteuer | Gewerbsteuer- umlage (Ausgabe) | Lfd. Nr. |
|--------------------------------|-----------------|--------------------------|------------------|----------|---|---|--------------------------------------|-------------|
| Grundsteuer | | Gewerbsteuer nach | | | | | | |
| A | B ⁷⁾ | Ertrag und Kapital | der Lohnsumme | | | | | |
| DM je Einwohner | | | | | | | | |
| 6,94 | 28,14 | 91,76 | - | 126,84 | 121,18 | 84,08 | 38,77 | 1 |
| 7,64 | 24,13 | 116,45 | - | 148,22 | 147,08 | 87,40 | 49,01 | 2 |
| 5,09 | 24,89 | 158,61 | - | 188,59 | 124,21 | 85,58 | 42,83 | 3 |
| 4,20 | 18,66 | 97,10 | - | 119,96 | 127,19 | 90,27 | 40,88 | 4 |
| 10,81 | 14,33 | 61,81 | - | 86,95 | 105,66 | 73,68 | 26,33 | 5 |
| 1,64 | 39,24 | 291,75 | - | 332,63 | 113,56 | 3,95 | 122,39 | 6 |
| 2,08 | 32,74 | 156,60 | - | 191,42 | 176,18 | 113,45 | 65,71 | 7 |
| 13,25 | 13,02 | 40,67 | - | 66,94 | 44,49 | 10,49 | 17,07 | 8 |
| 4,00 | 26,01 | 104,68 | 5,38 | 140,07 | 152,52 | 86,43 | 44,78 | 9 |
| 1,64 | 31,49 | 73,23 | 54,86 | 161,22 | 124,47 | 97,54 | 36,92 | 10 |
| 24,26 | 15,97 | 32,50 | - | 72,73 | 92,30 | 61,13 | 13,64 | 11 |
| 4,04 | 23,93 | 76,12 | - | 104,09 | 132,35 | 75,26 | 31,94 | 12 |
| 8,32 | 23,69 | 91,47 | - | 123,48 | 125,08 | 88,62 | 40,22 | 13 |
| 11,43 | 17,40 | 32,58 | - | 61,41 | 79,25 | 64,28 | 13,67 | 14 |
| 6,06 | 22,30 | 164,39 | - | 192,75 | 146,02 | 97,91 | 68,98 | 15 |
| 1,67 | 15,21 | 64,68 | - | 81,56 | 105,59 | 66,07 | 27,40 | 16 |
| 6,63 | 34,47 | 136,09 | - | 177,19 | 185,51 | 104,28 | 57,10 | 17 |
| 3,32 | 21,90 | 33,95 | - | 59,17 | 77,80 | 71,02 | 14,25 | 18 |
| 3,22 | 30,84 | 133,37 | - | 167,43 | 170,10 | 95,13 | 55,96 | 19 |
| 16,18 | 18,82 | 51,36 | - | 86,36 | 105,10 | 75,32 | 21,55 | 20 |
| 3,90 | 21,17 | 78,78 | - | 103,85 | 115,22 | 70,18 | 33,05 | 21 |
| 4,74 | 18,47 | 17,11 | - | 40,32 | 86,05 | 83,26 | 7,18 | 22 |
| 3,36 | 22,02 | 81,66 | - | 107,04 | 134,78 | 78,24 | 34,27 | 23 |
| 9,02 | 26,62 | 51,67 | - | 87,31 | 108,28 | 89,45 | 21,49 | 24 |
| 2,27 | 40,12 | 289,66 | - | 332,05 | 471,97 | 121,70 | 121,54 | 25 |
| 6,04 | 23,83 | 34,66 | - | 64,53 | 102,33 | 91,65 | 14,54 | 26 |
| 12,02 | 21,10 | 20,14 | - | 53,26 | 115,28 | 98,91 | 8,45 | 27 |
| 2,94 | 19,61 | 26,33 | - | 48,88 | 77,65 | 70,66 | 11,05 | 28 |
| 14,94 | 15,85 | 50,96 | - | 81,75 | 94,70 | 71,65 | 21,38 | 29 |
| 12,05 | 20,12 | 45,94 | - | 78,11 | 112,92 | 79,35 | 29,41 | 30 |
| 7,32 | 17,58 | 74,96 | - | 99,86 | 75,57 | 49,29 | 31,48 | 31 |
| 1,41 | 20,85 | 63,28 | - | 85,54 | 101,43 | 75,21 | 26,55 | 32 |
| 4,84 | 21,83 | 63,24 | - | 89,91 | 89,21 | 76,51 | 26,54 | 33 |
| 6,31 | 23,45 | 53,81 | - | 83,57 | 99,89 | 58,76 | 22,58 | 34 |
| 1,91 | 25,47 | 104,31 | - | 131,69 | 118,98 | 89,98 | 43,77 | 35 |
| 8,19 | 16,13 | 36,32 | - | 60,64 | 85,11 | 66,37 | 15,24 | 36 |
| 7,11 | 19,33 | 47,34 | - | 73,78 | 86,25 | 69,95 | 19,86 | 37 |
| 1,71 | 32,93 | 168,71 | - | 203,35 | 181,48 | 101,87 | 70,79 | 38 |
| 9,52 | 19,61 | 51,81 | - | 80,94 | 87,81 | 69,47 | 21,74 | 39 |

| Lfd. Nr. | Gemeinde | Hebesätze der | | | |
|-------------|------------------------------------|---------------|-----|--------------------------|------------------|
| | | Grundsteuer | | Gewerbsteuer nach | |
| | | A | B | Ertrag und Kapital | der Lohnsumme |
| 1 | Krfr.St. Bocholt | 120 | 240 | 240 | 960 |
| 2 | " Bottrop | 120 | 250 | 240 | 1 000 |
| 3 | " Gelsenkirchen | 120 | 250 | 240 | 960 |
| 4 | " Gladbeck | 120 | 250 | 240 | 960 |
| 5 | " Münster (Westf.) | 120 | 250 | 300 | - |
| 6 | " Recklinghausen | 120 | 250 | 240 | 960 |
| 7 | <u>Kreis Ahaus</u> | 110 | 198 | 261 | 946 |
| 8 | Gem. Ahaus, Stadt | 110 | 199 | 274 | - |
| 9 | " Alstätte | 110 | 200 | 275 | - |
| 10 | " Epe | 110 | 200 | 220 | 880 |
| 11 | " Gronau (Westf.), Stadt | 120 | 200 | 240 | 960 |
| 12 | " Heek | 110 | 200 | 275 | - |
| 13 | " Legden | 110 | 200 | 275 | - |
| 14 | " Ottenstein, Dorf | 110 | 180 | 250 | - |
| 15 | " Schöppingen | 110 | 180 | 250 | - |
| 16 | " Stadtlohn, Stadt | 110 | 200 | 275 | - |
| 17 | " Südlohn | 110 | 200 | 275 | - |
| 18 | " Vreden, Stadt | 110 | 194 | 273 | - |
| 19 | " Wessum | 110 | 200 | 275 | - |
| 20 | <u>Kreis Beckum</u> | 124 | 213 | 262 | 938 |
| 21 | Gem. Ahlen, Stadt | 111 | 247 | 241 | 960 |
| 22 | " Beckum, Stadt | 110 | 200 | 274 | - |
| 23 | " Diestedde | 150 | 180 | 250 | - |
| 24 | " Enniger | 110 | 200 | 275 | - |
| 25 | " Ennigerloh | 130 | 200 | 275 | - |
| 26 | " Heessen, Stadt | 110 | 200 | 220 | 880 |
| 27 | " Liesborn | 150 | 200 | 275 | - |
| 28 | " Neubeckum | 110 | 200 | 275 | - |
| 29 | " Oelde, Stadt | 110 | 200 | 271 | - |
| 30 | " Sendenhorst, Stadt | 150 | 200 | 275 | - |
| 31 | " Stromberg | 110 | 200 | 275 | - |
| 32 | " Vorhelm | 110 | 200 | 275 | - |
| 33 | " Wadersloh | 150 | 200 | 275 | - |
| 34 | <u>Kreis Borken</u> | 121 | 196 | 267 | - |
| 35 | Gem. Anholt, Stadt | 140 | 200 | 275 | - |
| 36 | " Barlo | 110 | 180 | 250 | - |
| 37 | " Biemenhorst | 110 | 180 | 250 | - |
| 38 | " Borken, Stadt | 110 | 200 | 268 | - |
| 39 | " Dingden | 110 | 200 | 275 | - |
| 40 | " Reken | 130 | 200 | 275 | - |
| 41 | " Heiden | 180 | 200 | 275 | - |
| 42 | " Hemden | 110 | 180 | 250 | - |
| 43 | " Herzebocholt | 110 | 180 | 250 | - |
| 44 | " Holtwick | 110 | 180 | 250 | - |
| 45 | " Liedern | 110 | 180 | 250 | - |
| 46 | " Lowick | 110 | 180 | 250 | - |
| 47 | " Mussum | 110 | 200 | 275 | - |

**Gemeindeergebnisse
und Steuerkraftmeßzahlen**

| Realsteuerkraft ¹⁰⁾ | | | | zusammen | Steuerkraft- meßzahl nach dem Finanzausgleich ¹¹⁾ | Gemeindeanteil an der Einkommensteuer | Gewerbesteuer- umlage (Ausgabe) | Lfd. Nr. |
|--------------------------------|-----------------|--------------------------|------------------|----------|---|---|---------------------------------------|-------------|
| Grundsteuer | | Gewerbesteuer nach | | | | | | |
| A | B ⁷⁾ | Ertrag und Kapital | der Lohnsumme | | | | | |
| DM je Einwohner | | | | | | | | |
| 0,17 | 32,72 | 173,45 | 93,77 | 300,11 | 208,33 | 113,96 | 87,57 | 1 |
| 0,15 | 29,84 | 74,93 | 55,99 | 160,91 | 160,49 | 114,54 | 37,84 | 2 |
| 0,16 | 34,43 | 132,50 | 75,33 | 242,42 | 194,26 | 127,41 | 66,81 | 3 |
| 0,31 | 25,50 | 106,55 | 59,56 | 191,92 | 169,57 | 113,88 | 53,64 | 4 |
| 0,39 | 42,10 | 182,65 | - | 225,14 | 258,21 | 131,31 | 76,64 | 5 |
| 0,55 | 33,07 | 88,81 | 57,38 | 179,81 | 181,85 | 119,62 | 45,09 | 6 |
| 4,27 | 28,19 | 110,82 | 15,11 | 158,37 | 135,67 | 78,29 | 49,03 | 7 |
| 2,51 | 33,82 | 170,98 | - | 207,31 | 175,39 | 93,71 | 71,67 | 8 |
| 6,91 | 19,74 | 88,26 | - | 114,91 | 126,31 | 59,66 | 37,03 | 9 |
| 3,15 | 27,31 | 70,51 | 26,47 | 127,44 | 117,28 | 76,92 | 34,78 | 10 |
| 0,58 | 38,20 | 104,33 | 55,85 | 198,96 | 168,15 | 100,61 | 52,46 | 11 |
| 6,93 | 17,80 | 74,81 | - | 99,54 | 105,59 | 69,06 | 31,39 | 12 |
| 10,14 | 21,38 | 104,85 | - | 136,37 | 122,26 | 62,12 | 43,99 | 13 |
| 5,33 | 22,10 | 39,84 | - | 67,27 | 75,08 | 54,50 | 16,71 | 14 |
| 15,34 | 17,98 | 81,84 | - | 115,16 | 121,44 | 65,92 | 34,89 | 15 |
| 3,80 | 29,94 | 135,11 | - | 168,85 | 131,03 | 75,22 | 57,17 | 16 |
| 6,07 | 22,25 | 117,48 | - | 145,80 | 109,32 | 61,89 | 49,46 | 17 |
| 4,73 | 23,60 | 122,56 | - | 150,89 | 118,43 | 65,14 | 51,37 | 18 |
| 7,99 | 13,32 | 41,52 | - | 62,83 | 74,88 | 49,89 | 17,42 | 19 |
| 4,17 | 28,04 | 136,14 | 25,59 | 193,95 | 186,31 | 105,95 | 60,38 | 20 |
| 1,95 | 26,10 | 117,41 | 62,36 | 207,82 | 179,87 | 107,65 | 58,94 | 21 |
| 4,25 | 35,59 | 175,36 | - | 215,20 | 239,02 | 121,65 | 73,55 | 22 |
| 16,34 | 16,92 | 44,63 | - | 77,89 | 103,99 | 67,57 | 18,73 | 23 |
| 12,50 | 18,55 | 89,90 | - | 120,95 | 113,90 | 63,93 | 37,72 | 24 |
| 3,17 | 30,38 | 124,57 | - | 158,12 | 177,01 | 109,06 | 51,15 | 25 |
| 1,32 | 23,87 | 46,24 | 63,67 | 135,10 | 115,69 | 93,72 | 23,31 | 26 |
| 11,59 | 23,90 | 96,17 | - | 131,66 | 127,93 | 85,39 | 40,35 | 27 |
| 1,35 | 36,56 | 153,56 | - | 191,47 | 199,38 | 125,88 | 64,43 | 28 |
| 4,40 | 29,70 | 219,77 | - | 253,87 | 243,05 | 116,08 | 92,24 | 29 |
| 8,99 | 23,04 | 86,14 | - | 118,17 | 122,37 | 75,38 | 36,14 | 30 |
| 8,68 | 24,13 | 318,79 | - | 351,60 | 266,56 | 95,95 | 133,76 | 31 |
| 8,35 | 24,62 | 95,66 | - | 128,63 | 146,55 | 80,53 | 40,14 | 32 |
| 12,67 | 18,73 | 135,79 | - | 167,19 | 162,33 | 83,15 | 56,97 | 33 |
| 5,26 | 19,72 | 105,43 | - | 130,41 | 118,67 | 73,12 | 44,31 | 34 |
| 6,67 | 25,84 | 205,64 | - | 238,15 | 182,32 | 94,81 | 86,28 | 35 |
| 9,66 | 10,98 | 31,29 | - | 51,93 | 63,82 | 55,60 | 13,13 | 36 |
| 1,36 | 21,95 | 169,73 | - | 193,04 | 128,17 | 84,13 | 71,21 | 37 |
| 4,41 | 25,06 | 126,33 | - | 155,80 | 142,63 | 82,32 | 52,95 | 38 |
| 7,40 | 19,28 | 115,54 | - | 142,22 | 114,84 | 77,95 | 48,48 | 39 |
| 4,49 | 13,04 | 82,60 | - | 100,13 | 103,64 | 55,75 | 35,49 | 40 |
| 6,94 | 12,36 | 51,16 | - | 70,46 | 82,62 | 62,52 | 21,46 | 41 |
| 10,18 | 11,14 | 24,54 | - | 45,86 | 63,31 | 53,12 | 10,29 | 42 |
| 23,48 | 10,69 | 49,97 | - | 84,14 | 72,13 | 60,42 | 20,97 | 43 |
| 2,78 | 14,68 | 61,13 | - | 78,59 | 66,34 | 58,87 | 25,65 | 44 |
| 9,89 | 9,49 | 24,10 | - | 43,48 | 81,81 | 67,74 | 10,11 | 45 |
| 2,68 | 16,38 | 57,49 | - | 76,55 | 86,98 | 75,84 | 24,12 | 46 |
| 4,38 | 17,29 | 47,64 | - | 69,31 | 107,01 | 72,60 | 19,99 | 47 |

3. Kreis- und
noch: 3.3 Hebesätze, Realsteuerkraft

| Lfd. Nr. | Gemeinde | Hebesätze der | | | |
|---------------------------|---------------------------------------|---------------|------------|--------------------------|------------------|
| | | Grundsteuer | | Gewerbsteuer nach | |
| | | A | B | Ertrag und Kapital | der Lohnsumme |
| noch: Kreis Borken | | | | | |
| 1 | Gem. Raesfeld | 160 | 200 | 275 | - |
| 2 | " Ramsdorf | 110 | 180 | 250 | - |
| 3 | " Rhede | 110 | 200 | 275 | - |
| 4 | " Spork | 110 | 180 | 250 | - |
| 5 | " Stenern | 110 | 180 | 250 | - |
| 6 | " Suderwick | 110 | 180 | 250 | - |
| 7 | " Velen | 110 | 180 | 250 | - |
| 8 | " Werth, Stadt | 110 | 180 | 250 | - |
| 9 | Kreis Coesfeld | 114 | 199 | 258 | 880 |
| 10 | Gem. Billerbeck, Stadt | 110 | 199 | 274 | - |
| 11 | " Buldern | 110 | 180 | 250 | - |
| 12 | " Coesfeld, Stadt | 110 | 200 | 275 | - |
| 13 | " Darup | 110 | 180 | 250 | - |
| 14 | " Dülmen, Kirchspiel | 110 | 200 | 275 | - |
| 15 | " Dülmen, Stadt | 110 | 200 | 220 | 880 |
| 16 | " Gescher | 150 | 200 | 275 | - |
| 17 | " Holtwick | 110 | 200 | 275 | - |
| 18 | " Lette | 110 | 200 | 275 | - |
| 19 | " Limbergen | 110 | 180 | 250 | - |
| 20 | " Merfeld | 110 | 180 | 250 | - |
| 21 | " Rosendahl | 110 | 200 | 275 | - |
| 22 | " Rorup | 110 | 180 | 250 | - |
| 23 | Kreis Lüdidinghausen | 166 | 200 | 251 | 906 |
| 24 | Gem. Altlinen | 150 | 200 | 220 | 880 |
| 25 | " Ascheberg | 180 | 200 | 275 | - |
| 26 | " Bockum-Hövel, Stadt | 200 | 200 | 240 | 960 |
| 27 | " Bork | 140 | 200 | 220 | 880 |
| 28 | " Capelle | 180 | 180 | 250 | - |
| 29 | " Drensteinfurt, Stadt | 110 | 197 | 269 | - |
| 30 | " Herbern | 170 | 200 | 275 | - |
| 31 | " Lüdidinghausen, Stadt | 180 | 200 | 275 | - |
| 32 | " Nordkirchen | 180 | 200 | 275 | - |
| 33 | " Olfen, Kirchspiel | 110 | 200 | 275 | - |
| 34 | " Olfen, Stadt | 110 | 200 | 250 | - |
| 35 | " Ottmarsbocholt | 190 | 200 | 275 | - |
| 36 | " Selm | 150 | 200 | 220 | 880 |
| 37 | " Senden | 180 | 200 | 275 | - |
| 38 | " Seppenrade | 200 | 200 | 275 | - |
| 39 | " Stockum | 175 | 200 | 275 | - |
| 40 | " Südkirchen | 170 | 180 | 250 | - |
| 41 | " Venne | 200 | 250 | 250 | - |
| 42 | " Werne a.d.Lippe, Stadt | 200 | 200 | 220 | 880 |
| 43 | Kreis Münster | 120 | 200 | 273 | - |
| 44 | Gem. Albachten | 110 | 200 | 275 | - |
| 45 | " Albersloh | 160 | 200 | 275 | - |
| 46 | " Alverskirchen | 160 | 180 | 250 | - |

**Gemeindeergebnisse
und Steuerkraftmeßzahlen**

| Realsteuerkraft ¹⁰⁾ | | | | zusammen | Steuerkraft- meßzahl nach dem Finanzausgleich ¹¹⁾ | Gemeindeanteil an der Einkommensteuer | Gewerbsteuer- umlage (Ausgabe) | Ifd. Nr. |
|--------------------------------|-----------------|--------------------------|------------------|----------|---|---|--------------------------------------|-------------|
| Grundsteuer | | Gewerbsteuer nach | | | | | | |
| A | B ⁷⁾ | Ertrag und Kapital | der Lohnsumme | | | | | |
| DM je Einwohner | | | | | | | | |
| 6,88 | 18,94 | 82,68 | - | 108,50 | 106,65 | 64,02 | 34,69 | 1 |
| 6,14 | 17,39 | 65,48 | - | 89,01 | 91,66 | 72,88 | 27,27 | 2 |
| 4,93 | 19,52 | 112,89 | - | 137,34 | 118,53 | 74,49 | 47,33 | 3 |
| 12,50 | 9,06 | 16,65 | - | 38,21 | 70,55 | 53,33 | 6,99 | 4 |
| 3,89 | 18,33 | 56,54 | - | 78,76 | 92,31 | 62,35 | 23,72 | 5 |
| 4,82 | 19,73 | 171,65 | - | 196,20 | 125,85 | 69,03 | 72,02 | 6 |
| 6,10 | 22,97 | 99,09 | - | 128,16 | 124,45 | 70,89 | 41,56 | 7 |
| 1,77 | 20,34 | 328,93 | - | 351,04 | 126,44 | 78,26 | 138,01 | 8 |
| 6,58 | 27,78 | 103,86 | 9,93 | 148,15 | 129,99 | 79,42 | 45,79 | 9 |
| 13,66 | 23,45 | 93,89 | - | 131,00 | 131,16 | 73,47 | 39,32 | 10 |
| 9,85 | 19,95 | 53,23 | - | 83,03 | 96,45 | 67,96 | 22,33 | 11 |
| 3,47 | 36,39 | 150,55 | - | 190,41 | 167,58 | 94,67 | 63,17 | 12 |
| 14,45 | 15,34 | 18,70 | - | 48,49 | 70,49 | 54,33 | 7,85 | 13 |
| 16,18 | 12,74 | 34,43 | - | 63,35 | 86,84 | 62,54 | 14,26 | 14 |
| 0,42 | 32,14 | 117,98 | 44,61 | 195,15 | 145,69 | 91,75 | 59,90 | 15 |
| 5,08 | 25,24 | 102,58 | - | 132,90 | 104,55 | 66,72 | 43,04 | 16 |
| 10,53 | 20,66 | 53,27 | - | 84,46 | 101,36 | 62,09 | 20,08 | 17 |
| 10,35 | 17,73 | 38,56 | - | 66,64 | 75,52 | 54,84 | 16,18 | 18 |
| 34,28 | 4,62 | 20,60 | - | 59,50 | 102,48 | 52,07 | 8,64 | 19 |
| 14,82 | 12,95 | 26,30 | - | 54,07 | 68,40 | 48,55 | 11,04 | 20 |
| 14,44 | 24,74 | 87,22 | - | 126,40 | 111,34 | 67,99 | 36,31 | 21 |
| 4,71 | 18,58 | 22,45 | - | 45,74 | 78,05 | 65,39 | 9,42 | 22 |
| 4,95 | 23,22 | 102,50 | 32,12 | 162,78 | 131,66 | 87,10 | 46,64 | 23 |
| 1,22 | 26,91 | 70,65 | 98,06 | 196,84 | 149,44 | 102,51 | 35,62 | 24 |
| 10,07 | 17,58 | 95,93 | - | 123,58 | 120,68 | 75,69 | 40,25 | 25 |
| 1,57 | 23,80 | 78,01 | 60,09 | 163,47 | 124,06 | 86,58 | 40,57 | 26 |
| 6,32 | 21,38 | 77,04 | 29,94 | 134,68 | 120,65 | 93,45 | 38,84 | 27 |
| 5,31 | 14,43 | 20,14 | - | 39,88 | 79,36 | 71,48 | 8,82 | 28 |
| 10,80 | 20,32 | 123,75 | - | 154,87 | 127,74 | 82,38 | 51,68 | 29 |
| 11,56 | 17,23 | 71,23 | - | 100,02 | 128,94 | 86,69 | 29,89 | 30 |
| 6,03 | 34,48 | 283,74 | - | 324,25 | 207,25 | 110,86 | 117,00 | 31 |
| 7,00 | 9,39 | 67,74 | - | 84,13 | 106,08 | 49,35 | 28,38 | 32 |
| 17,11 | 15,24 | 89,94 | - | 122,29 | 101,24 | 78,30 | 37,74 | 33 |
| 2,02 | 21,00 | 88,33 | - | 111,35 | 115,40 | 82,70 | 37,06 | 34 |
| 12,81 | 13,67 | 45,12 | - | 71,60 | 86,55 | 60,40 | 18,93 | 35 |
| 1,97 | 22,60 | 49,85 | 23,90 | 98,32 | 105,63 | 81,00 | 25,13 | 36 |
| 9,57 | 13,64 | 62,15 | - | 85,36 | 92,51 | 64,93 | 26,08 | 37 |
| 10,70 | 14,06 | 47,87 | - | 72,63 | 90,10 | 65,37 | 19,85 | 38 |
| 5,38 | 30,41 | 376,09 | - | 411,88 | 211,59 | 81,40 | 157,17 | 39 |
| 8,31 | 14,96 | 62,35 | - | 85,62 | 105,51 | 75,72 | 26,16 | 40 |
| 11,59 | 3,52 | 27,17 | - | 42,28 | 82,74 | 68,35 | 11,90 | 41 |
| 2,69 | 28,49 | 95,38 | 53,83 | 180,39 | 138,79 | 97,31 | 47,82 | 42 |
| 6,27 | 24,40 | 119,02 | - | 149,69 | 135,48 | 78,31 | 49,80 | 43 |
| 6,22 | 17,76 | 118,26 | - | 142,24 | 114,54 | 58,78 | 49,62 | 44 |
| 18,72 | 19,42 | 63,86 | - | 102,00 | 139,35 | 70,15 | 26,79 | 45 |
| 24,80 | 14,93 | 56,11 | - | 95,84 | 95,76 | 61,84 | 23,54 | 46 |

3. Kreis- und
noch: 3.3 Hebesätze, Realsteuerkraft

| Lfd. Nr. | Gemeinde | Hebesätze der | | | |
|-------------|---------------------------------------|---------------|-----|--------------------------|------------------|
| | | Grundsteuer | | Gewerbsteuer nach | |
| | | A | B | Ertrag und Kapital | der Lohnsumme |
| | <u>noch: Kreis Münster</u> | | | | |
| 1 | Gem. Amelsbüren | 110 | 200 | 275 | - |
| 2 | " Angelnmodde | 150 | 200 | 275 | - |
| 3 | " Appelhülsen | 110 | 200 | 275 | - |
| 4 | " Bössensell | 110 | 180 | 250 | - |
| 5 | " Gimfte | 110 | 180 | 250 | - |
| 6 | " Greven, Stadt | 110 | 200 | 275 | - |
| 7 | " Handorf | 110 | 200 | 275 | - |
| 8 | " Havixbeck | 110 | 200 | 250 | - |
| 9 | " Hilstrup | 110 | 200 | 275 | - |
| 10 | " Nienberge | 110 | 200 | 275 | - |
| 11 | " Nottuln | 110 | 200 | 275 | - |
| 12 | " Rinkerode | 160 | 200 | 275 | - |
| 13 | " Roxel | 110 | 200 | 275 | - |
| 14 | " Saerbeck | 125 | 200 | 275 | - |
| 15 | " Sankt Mauritz | 110 | 200 | 275 | - |
| 16 | " Schapdetten | 110 | 180 | 250 | - |
| 17 | " Telgte, Stadt | 110 | 200 | 275 | - |
| 18 | " Westbevern | 110 | 200 | 275 | - |
| 19 | " Wolbeck | 160 | 200 | 275 | - |
| 20 | <u>Kreis Recklinghausen</u> | 119 | 235 | 239 | 953 |
| 21 | Gem. Ahsen | 110 | 180 | 250 | - |
| 22 | " Altendorf-Ulfkotte | 130 | 195 | 250 | - |
| 23 | " Altschermbek | 110 | 200 | 275 | - |
| 24 | " Datteln, Stadt | 140 | 260 | 250 | 1 000 |
| 25 | " Dorsten, Stadt | 120 | 250 | 240 | 960 |
| 26 | " Erle | 110 | 180 | 250 | - |
| 27 | " Flaesheim | 110 | 180 | 240 | - |
| 28 | " Haltern, Kirchspiel | 110 | 200 | 220 | 880 |
| 29 | " Haltern, Stadt | 110 | 200 | 240 | 850 |
| 30 | " Hamm | 120 | 210 | 240 | 960 |
| 31 | " Henrichenburg | 110 | 200 | 220 | 880 |
| 32 | " Herten, Stadt | 120 | 250 | 240 | 960 |
| 33 | " Horneburg | 170 | 250 | 250 | - |
| 34 | " Hullern | 110 | 180 | 250 | - |
| 35 | " Kirchhellen | 136 | 200 | 220 | 880 |
| 36 | " Lembeck | 110 | 200 | 275 | - |
| 37 | " Lippramsdorf | 110 | 200 | 220 | 880 |
| 38 | " Marl, Stadt | 120 | 250 | 240 | 960 |
| 39 | " Oer-Erkenschwick, Stadt | 110 | 235 | 250 | 1 000 |
| 40 | " Polsum | 110 | 200 | 220 | 880 |
| 41 | " Rhade | 110 | 200 | 275 | - |
| 42 | " Waltrop, Stadt | 110 | 200 | 220 | 880 |
| 43 | " Westerholt, Stadt | 110 | 200 | 220 | 880 |
| 44 | " Wulfen | 110 | 200 | 220 | 880 |
| 45 | <u>Kreis Steinfurt</u> | 111 | 214 | 264 | 943 |
| 46 | Gem. Altenberge | 110 | 200 | 275 | - |
| 47 | " Borghorst, Stadt | 110 | 200 | 275 | - |
| 48 | " Burgsteinfurt, Stadt | 110 | 200 | 275 | - |
| 49 | " Elte | 110 | 180 | 250 | - |

**Gemeindeergebnisse
und Steuerkraftmeßzahlen**

| Realsteuerkraft ¹⁰⁾ | | | | zusammen | Steuerkraft- meßzahl nach dem Finanzausgleich ¹¹⁾ | Gemeindeanteil an der Einkommensteuer | Gewerbsteuer- umlage (Ausgabe) | Lfd. Nr. |
|--------------------------------|-----------------|--------------------------|------------------|----------|---|---|--------------------------------------|-------------|
| Grundsteuer | | Gewerbsteuer nach | | | | | | |
| A | B ⁷⁾ | Ertrag und Kapital | der Lohnsumme | | | | | |
| DM je Einwohner | | | | | | | | |
| 9,51 | 15,83 | 68,50 | - | 93,84 | 113,86 | 59,09 | 28,92 | 1 |
| 0,74 | 19,53 | 73,50 | - | 93,77 | 100,05 | 69,90 | 30,84 | 2 |
| 2,99 | 30,72 | 119,34 | - | 153,05 | 142,31 | 88,78 | 49,06 | 3 |
| 23,97 | 17,03 | 160,10 | - | 201,10 | 131,73 | 66,37 | 67,17 | 4 |
| 12,00 | 17,79 | 81,29 | - | 111,08 | 100,59 | 60,95 | 34,11 | 5 |
| 3,66 | 30,45 | 76,52 | - | 110,63 | 159,42 | 87,62 | 32,11 | 6 |
| 3,84 | 16,96 | 74,15 | - | 94,95 | 97,59 | 64,50 | 31,77 | 7 |
| 9,90 | 18,57 | 101,11 | - | 129,58 | 110,07 | 52,58 | 38,99 | 8 |
| 1,24 | 31,85 | 394,01 | - | 427,10 | 184,89 | 91,29 | 165,64 | 9 |
| 9,46 | 18,62 | 54,18 | - | 82,26 | 80,90 | 61,91 | 22,73 | 10 |
| 11,23 | 19,16 | 80,74 | - | 111,13 | 100,17 | 67,38 | 32,22 | 11 |
| 13,52 | 22,37 | 69,15 | - | 105,04 | 127,40 | 90,27 | 29,01 | 12 |
| 8,52 | 19,49 | 87,91 | - | 115,92 | 131,43 | 64,49 | 36,88 | 13 |
| 9,61 | 20,01 | 161,33 | - | 190,95 | 156,40 | 71,27 | 67,69 | 14 |
| 6,43 | 32,33 | 105,87 | - | 144,63 | 147,70 | 90,92 | 44,87 | 15 |
| 5,35 | 14,14 | 25,29 | - | 44,78 | 81,41 | 61,41 | 10,61 | 16 |
| 4,93 | 24,14 | 82,96 | - | 112,03 | 130,49 | 89,73 | 34,81 | 17 |
| 10,51 | 15,25 | 36,52 | - | 62,28 | 85,84 | 64,78 | 15,32 | 18 |
| 4,25 | 24,26 | 70,56 | - | 99,07 | 128,68 | 83,59 | 29,61 | 19 |
| 1,45 | 27,72 | 139,60 | 62,95 | 231,72 | 170,33 | 97,80 | 69,42 | 20 |
| 4,97 | 19,35 | 10,32 | - | 34,64 | 83,18 | 77,71 | 4,33 | 21 |
| 8,47 | 16,66 | 67,11 | - | 92,24 | 86,05 | 45,63 | 28,16 | 22 |
| 6,06 | 14,27 | 82,77 | - | 103,10 | 87,24 | 45,55 | 33,35 | 23 |
| 1,46 | 26,72 | 88,97 | 61,00 | 178,15 | 146,58 | 92,37 | 44,86 | 24 |
| 0,71 | 33,70 | 106,03 | 59,20 | 199,64 | 165,35 | 102,41 | 53,57 | 25 |
| 9,20 | 21,99 | 50,50 | - | 81,69 | 89,73 | 59,25 | 21,19 | 26 |
| 4,31 | 28,41 | 321,53 | - | 354,25 | 180,79 | 72,34 | 134,91 | 27 |
| 6,85 | 22,73 | 123,14 | 38,23 | 190,95 | 131,68 | 68,50 | 62,09 | 28 |
| 0,44 | 32,56 | 120,68 | 34,69 | 188,37 | 164,59 | 106,31 | 61,04 | 29 |
| 0,66 | 26,44 | 51,54 | 12,96 | 91,60 | 97,80 | 82,90 | 25,99 | 30 |
| 2,14 | 16,92 | 77,86 | 29,13 | 126,05 | 120,36 | 92,10 | 39,26 | 31 |
| 0,35 | 27,54 | 69,36 | 59,53 | 156,78 | 147,11 | 102,70 | 30,57 | 32 |
| 2,88 | 14,47 | 39,97 | - | 57,32 | 79,56 | 74,93 | 16,77 | 33 |
| 5,20 | 19,08 | 137,41 | - | 161,69 | 105,31 | 49,43 | 57,65 | 34 |
| 4,77 | 23,41 | 93,01 | 42,39 | 163,58 | 164,30 | 86,25 | 46,90 | 35 |
| 8,83 | 14,36 | 61,87 | - | 85,06 | 89,60 | 63,24 | 24,83 | 36 |
| 7,89 | 20,02 | 94,44 | 40,04 | 162,39 | 136,39 | 69,61 | 47,62 | 37 |
| 0,49 | 33,55 | 359,61 | 126,38 | 520,03 | 290,32 | 119,89 | 181,32 | 38 |
| 1,02 | 24,07 | 61,93 | 51,01 | 138,03 | 127,66 | 93,73 | 31,23 | 39 |
| 1,80 | 22,99 | 52,39 | 53,10 | 130,28 | 106,98 | 90,84 | 26,42 | 40 |
| 3,00 | 18,19 | 36,70 | - | 57,89 | 75,29 | 54,84 | 15,40 | 41 |
| 2,16 | 21,87 | 47,69 | 37,01 | 108,73 | 101,47 | 86,88 | 24,04 | 42 |
| 0,31 | 26,54 | 66,30 | 26,50 | 119,65 | 146,14 | 98,01 | 33,77 | 43 |
| 3,04 | 17,67 | 62,22 | 42,85 | 125,78 | 101,74 | 49,79 | 31,66 | 44 |
| 3,30 | 29,75 | 102,77 | 22,24 | 158,07 | 155,57 | 90,38 | 45,72 | 45 |
| 12,95 | 21,59 | 70,88 | - | 105,42 | 134,51 | 62,44 | 29,74 | 46 |
| 2,76 | 32,95 | 128,36 | - | 164,07 | 159,82 | 104,88 | 53,86 | 47 |
| 3,71 | 37,21 | 161,68 | - | 202,60 | 176,09 | 105,39 | 67,84 | 48 |
| 9,80 | 13,39 | 99,61 | - | 122,80 | 94,02 | 71,77 | 35,14 | 49 |

3. Kreis- und
noch: 3.3 Hebesätze, Realsteuerkraft

| Lfd. Nr. | Gemeinde | Hebesätze der | | | |
|-------------|------------------------------------|---------------|-----|--------------------------|------------------|
| | | Grundsteuer | | Gewerbsteuer nach | |
| | | A | B | Ertrag und Kapital | der Lohnsumme |
| | noch: Kreis Steinfurt | | | | |
| 1 | Gem. Emsdetten, Stadt | 120 | 200 | 300 | - |
| 2 | " Horstmar, Stadt | 110 | 197 | 274 | - |
| 3 | " Laer | 110 | 200 | 275 | - |
| 4 | " Mesum | 110 | 200 | 275 | - |
| 5 | " Metelen | 110 | 200 | 275 | - |
| 6 | " Neuenkirchen | 110 | 180 | 260 | - |
| 7 | " Nordwalde | 110 | 200 | 275 | - |
| 8 | " Ochtrup, Stadt | 110 | 199 | 223 | 880 |
| 9 | " Rheine, l.d.Ems | 110 | 200 | 275 | - |
| 10 | " Rheine, r.d.Ems | 110 | 200 | 275 | - |
| 11 | " Rheine, Stadt | 120 | 250 | 240 | 960 |
| 12 | " Wettringen | 110 | 200 | 220 | 880 |
| 13 | Kreis Tecklenburg | 116 | 200 | 254 | 880 |
| 14 | Gem. Bevergern, Stadt | 110 | 200 | 250 | - |
| 15 | " Brochterbeck | 110 | 200 | 275 | - |
| 16 | " Dreierwalde | 110 | 180 | 250 | - |
| 17 | " Halverde | 150 | 180 | 250 | - |
| 18 | " Hörstel | 110 | 200 | 275 | - |
| 19 | " Hopsten | 140 | 200 | 275 | - |
| 20 | " Ibbenbüren-Land | 110 | 200 | 220 | 880 |
| 21 | " Ibbenbüren, Stadt | 110 | 200 | 275 | - |
| 22 | " Ladbergen | 110 | 200 | 275 | - |
| 23 | " Ledde | 130 | 180 | 250 | - |
| 24 | " Leeden | 120 | 180 | 250 | - |
| 25 | " Lengerich, Stadt | 110 | 200 | 275 | - |
| 26 | " Lienen | 110 | 200 | 275 | - |
| 27 | " Lotte | 110 | 200 | 275 | - |
| 28 | " Mettingen | 160 | 200 | 220 | 880 |
| 29 | " Recke | 110 | 200 | 275 | - |
| 30 | " Riesenbeck | 110 | 200 | 275 | - |
| 31 | " Schale | 110 | 180 | 250 | - |
| 32 | " Tecklenburg, Stadt | 110 | 200 | 275 | - |
| 33 | " Wersen | 110 | 200 | 275 | - |
| 34 | " Westerkappeln | 110 | 200 | 275 | - |
| 35 | Kreis Warendorf | 154 | 193 | 265 | - |
| 36 | Gem. Beelen | 160 | 175 | 250 | - |
| 37 | " Einen | 160 | 180 | 250 | - |
| 38 | " Everswinkel | 160 | 200 | 275 | - |
| 39 | " Freckenhorst, Stadt | 170 | 180 | 250 | - |
| 40 | " Greffen | 160 | 200 | 275 | - |
| 41 | " Harsewinkel, Stadt | 160 | 200 | 275 | - |
| 42 | " Marienfeld | 160 | 200 | 275 | - |
| 43 | " Milte | 180 | 180 | 250 | - |
| 44 | " Ostbevern | 150 | 200 | 275 | - |
| 45 | " Ostfelde | 130 | 158 | 225 | - |
| 46 | " Sassenberg, Stadt | 170 | 180 | 250 | - |
| 47 | " Warendorf, Stadt | 110 | 200 | 275 | - |
| 48 | " Westkirchen | 140 | 180 | 250 | - |

**Gemeindeergebnisse
und Steuerkraftmeßzahlen**

| Realsteuerkraft | | | | zusammen | Steuerkraft- meßzahl nach dem Finanzausgleich (11) | Gemeindeanteil an der Einkommensteuer | Gewerbsteuer- umlage (Ausgabe) | Lfd. Nr. |
|-----------------|-----------------|--------------------------|------------------|----------|--|---|--------------------------------------|-------------|
| Grundsteuer | | Gewerbsteuer nach | | | | | | |
| A | B ⁷⁾ | Ertrag und Kapital | der Lohnsumme | | | | | |
| DM je Einwohner | | | | | | | | |
| 1,69 | 34,73 | 149,36 | - | 185,78 | 210,90 | 89,91 | 62,70 | 1 |
| 7,39 | 26,64 | 10,45 | - | 44,48 | 123,91 | 83,41 | 4,62 | 2 |
| 9,55 | 25,52 | 87,74 | - | 122,81 | 132,57 | 81,66 | 36,81 | 3 |
| 2,43 | 25,47 | 102,53 | - | 130,43 | 126,16 | 88,62 | 35,40 | 4 |
| 5,68 | 21,39 | 70,26 | - | 97,33 | 108,69 | 68,58 | 29,48 | 5 |
| 3,54 | 26,37 | 60,14 | - | 90,05 | 113,95 | 74,21 | 25,23 | 6 |
| 8,08 | 22,77 | 60,61 | - | 91,46 | 140,79 | 80,99 | 25,43 | 7 |
| 4,65 | 29,03 | 84,83 | 46,77 | 165,28 | 123,61 | 79,41 | 42,84 | 8 |
| 4,07 | 15,45 | 64,43 | - | 83,95 | 91,87 | 68,43 | 24,13 | 9 |
| 4,84 | 20,10 | 116,39 | - | 141,33 | 113,02 | 67,76 | 45,37 | 10 |
| 0,16 | 33,14 | 99,27 | 64,48 | 197,05 | 174,38 | 105,32 | 50,05 | 11 |
| 6,38 | 20,87 | 71,10 | 27,27 | 125,62 | 95,68 | 68,48 | 35,85 | 12 |
| 4,57 | 22,73 | 112,19 | 16,98 | 156,48 | 149,86 | 83,15 | 50,24 | 13 |
| 2,38 | 21,03 | 105,03 | - | 128,44 | 124,92 | 84,20 | 44,07 | 14 |
| 9,05 | 17,30 | 106,88 | - | 133,23 | 93,26 | 68,77 | 44,83 | 15 |
| 6,94 | 12,10 | 125,36 | - | 144,40 | 93,68 | 60,83 | 52,60 | 16 |
| 11,31 | 5,13 | 10,62 | - | 27,06 | 55,34 | 39,25 | 4,46 | 17 |
| 4,66 | 18,62 | 85,16 | - | 108,44 | 111,06 | 77,25 | 35,73 | 18 |
| 6,87 | 15,81 | 40,51 | - | 63,19 | 93,47 | 60,42 | 17,00 | 19 |
| 3,39 | 24,10 | 157,83 | 73,54 | 258,86 | 194,16 | 70,77 | 79,58 | 20 |
| 0,51 | 34,60 | 119,73 | - | 154,84 | 153,11 | 103,27 | 50,23 | 21 |
| 6,51 | 12,90 | 84,84 | - | 104,25 | 90,68 | 64,17 | 37,34 | 22 |
| 9,93 | 9,74 | 46,55 | - | 66,22 | 76,24 | 54,99 | 19,52 | 23 |
| 11,15 | 14,11 | 64,42 | - | 89,68 | 95,04 | 75,44 | 26,99 | 24 |
| 3,49 | 31,00 | 171,67 | - | 206,16 | 219,15 | 114,93 | 72,03 | 25 |
| 9,49 | 13,86 | 68,47 | - | 91,82 | 105,24 | 74,67 | 28,73 | 26 |
| 6,05 | 16,34 | 89,99 | - | 112,38 | 116,68 | 79,57 | 37,73 | 27 |
| 3,89 | 18,59 | 129,20 | 59,91 | 211,59 | 179,90 | 72,76 | 65,14 | 28 |
| 3,76 | 17,29 | 78,11 | - | 99,16 | 104,00 | 58,81 | 32,78 | 29 |
| 5,06 | 20,60 | 123,68 | - | 149,34 | 134,32 | 76,00 | 51,89 | 30 |
| 15,12 | 7,90 | 43,16 | - | 66,18 | 51,99 | 47,76 | 18,11 | 31 |
| 1,73 | 30,84 | 12,46 | - | 45,03 | 163,55 | 136,79 | 6,24 | 32 |
| 2,95 | 18,94 | 38,01 | - | 59,90 | 104,76 | 83,87 | 16,02 | 33 |
| 10,17 | 17,06 | 50,16 | - | 77,39 | 98,45 | 76,71 | 21,04 | 34 |
| 5,73 | 26,09 | 126,09 | - | 157,91 | 157,83 | 89,17 | 52,91 | 35 |
| 3,42 | 20,13 | 74,65 | - | 98,20 | 122,17 | 80,92 | 31,32 | 36 |
| 9,80 | 14,59 | 38,98 | - | 63,37 | 64,41 | 41,95 | 16,35 | 37 |
| 8,57 | 22,06 | 52,12 | - | 82,75 | 120,49 | 65,58 | 21,87 | 38 |
| 7,62 | 22,90 | 195,31 | - | 225,83 | 183,28 | 83,00 | 81,95 | 39 |
| 7,51 | 21,13 | 87,18 | - | 115,82 | 121,68 | 80,66 | 36,58 | 40 |
| 3,02 | 29,46 | 134,11 | - | 166,59 | 220,84 | 100,00 | 56,27 | 41 |
| 4,59 | 28,49 | 181,89 | - | 214,97 | 181,16 | 65,95 | 76,32 | 42 |
| 16,14 | 15,91 | 64,89 | - | 96,94 | 96,06 | 63,65 | 27,23 | 43 |
| 10,12 | 16,45 | 57,93 | - | 84,50 | 98,63 | 66,71 | 24,31 | 44 |
| 10,55 | 16,57 | 92,26 | - | 119,38 | 132,01 | 78,18 | 38,71 | 45 |
| 6,63 | 19,03 | 126,84 | - | 152,50 | 117,56 | 77,24 | 53,22 | 46 |
| 2,78 | 36,15 | 144,22 | - | 183,15 | 174,63 | 114,31 | 60,51 | 47 |
| 7,49 | 23,97 | 136,48 | - | 167,94 | 142,97 | 86,49 | 57,27 | 48 |

3. Kreis- und
noch: 3.3 Hebesätze, Realsteuerkraft

| Lfd. Nr. | Gemeinde | Hebesätze der | | | |
|-------------|---------------------------------------|---------------|-----|--------------------------|------------------|
| | | Grundsteuer | | Gewerbesteuer nach | |
| | | A | B | Ertrag und Kapital | der Lohnsumme |
| 1 | Krfr.St. Bielefeld | 120 | 250 | 240 | 960 |
| 2 | <u>Kreis Bielefeld</u> | 110 | 199 | 236 | 841 |
| 3 | Gem. Altenhagen | 110 | 200 | 275 | - |
| 4 | " Babenhausen | 110 | 200 | 275 | - |
| 5 | " Brackwede, Stadt | 110 | 200 | 220 | 880 |
| 6 | " Brake | 110 | 200 | 220 | 880 |
| 7 | " Brünninghausen | 110 | 180 | 250 | - |
| 8 | " Gadderbaum | 110 | 200 | 220 | 880 |
| 9 | " Großdornberg | 110 | 200 | 275 | - |
| 10 | " Heepen | 110 | 200 | 220 | 880 |
| 11 | " Hillegossen | 110 | 200 | 275 | - |
| 12 | " Hoberge-Uerentrup | 110 | 200 | 275 | - |
| 13 | " Jöllenbeck | 110 | 200 | 275 | - |
| 14 | " Kirchdornberg | 110 | 180 | 250 | - |
| 15 | " Lämershagen-Gräfinhagen | 110 | 180 | 250 | - |
| 16 | " Milse | 110 | 200 | 275 | - |
| 17 | " Niederdornberg-Deppendorf | 110 | 180 | 250 | - |
| 18 | " Oldentrup | 110 | 180 | 275 | - |
| 19 | " Senne I | 110 | 200 | 220 | 660 |
| 20 | " Sennestadt, Stadt | 110 | 200 | 220 | 880 |
| 21 | " Schloß Holte-Stukenbrock | 110 | 200 | 275 | - |
| 22 | " Theesen | 110 | 200 | 275 | - |
| 23 | " Ubbedissen | 110 | 200 | 275 | - |
| 24 | " Vilsendorf | 110 | 200 | 275 | - |
| 25 | <u>Kreis Büren</u> | 167 | 191 | 261 | - |
| 26 | Gem. Ahden | 110 | 180 | 250 | - |
| 27 | " Anreppen | 200 | 200 | 250 | - |
| 28 | " Asseln | 200 | 180 | 250 | - |
| 29 | " Atteln | 110 | 180 | 250 | - |
| 30 | " Barkhausen | 110 | 210 | 280 | - |
| 31 | " Bentfeld | 200 | 200 | 250 | - |
| 32 | " Blankenrode | 200 | 250 | 300 | - |
| 33 | " Bleiwäsche | 220 | 180 | 250 | - |
| 34 | " Boke | 180 | 180 | 250 | - |
| 35 | " Brenken | 110 | 180 | 250 | - |
| 36 | " Büren, Stadt | 110 | 200 | 275 | - |
| 37 | " Dalheim | 110 | 180 | 250 | - |
| 38 | " Ebbinghausen | 300 | 180 | 250 | - |
| 39 | " Eickhoff | 110 | 210 | 280 | - |
| 40 | " Elisenhof | 110 | 180 | 250 | - |
| 41 | " Essentho | 200 | 180 | 250 | - |
| 42 | " Etteln | 110 | 180 | 250 | - |
| 43 | " Fürstenberg | 200 | 180 | 275 | - |
| 44 | " Garfeln | 185 | 180 | 250 | - |
| 45 | " Grundsteinheim | 250 | 180 | 250 | - |
| 46 | " Haaren | 110 | 180 | 250 | - |
| 47 | " Hakenberg | 180 | 180 | 250 | - |
| 48 | " Harth | 110 | 210 | 280 | - |
| 49 | " Hegensdorf | 110 | 210 | 280 | - |
| 50 | " Helmern | 110 | 180 | 250 | - |

**Gemeindeergebnisse
und Steuerkraftmeßzahlen**

| Realsteuerkraft ¹⁰⁾ | | | | zusammen | Steuerkraft- meßzahl nach dem Finanzausgleich ¹¹⁾ | Gemeindeanteil an der Einkommensteuer | Gewerbesteuer- umlage (Ausgabe) | Lfd. Nr. |
|--------------------------------|-----------------|--------------------------|------------------|----------|---|---|---------------------------------------|-------------|
| Grundsteuer | | Gewerbesteuer nach | | | | | | |
| A | B ⁷⁾ | Ertrag und Kapital | der Lohnsumme | | | | | |
| DM je Einwohner | | | | | | | | |
| 0,24 | 56,57 | 279,26 | 115,10 | 451,17 | 320,38 | 150,08 | 140,79 | 1 |
| 1,76 | 34,44 | 157,67 | 50,46 | 244,33 | 194,72 | 116,17 | 73,07 | 2 |
| 1,55 | 27,26 | 78,59 | - | 107,40 | 116,77 | 88,54 | 32,98 | 3 |
| 3,78 | 21,36 | 78,90 | - | 104,04 | 124,74 | 107,54 | 33,11 | 4 |
| 0,72 | 47,08 | 218,23 | 115,50 | 381,53 | 257,56 | 142,23 | 101,49 | 5 |
| 2,37 | 38,19 | 170,31 | 71,45 | 282,32 | 238,44 | 116,60 | 85,87 | 6 |
| 10,71 | 15,81 | 24,21 | - | 50,73 | 87,85 | 74,96 | 10,16 | 7 |
| 0,02 | 22,03 | 39,73 | 25,63 | 87,41 | 95,55 | 90,36 | 20,03 | 8 |
| 4,26 | 39,72 | 136,00 | - | 179,98 | 188,76 | 128,80 | 57,06 | 9 |
| 0,96 | 37,62 | 125,19 | 52,29 | 216,06 | 205,57 | 127,60 | 63,12 | 10 |
| 0,85 | 42,87 | 184,80 | - | 228,52 | 238,86 | 145,77 | 77,54 | 11 |
| 2,79 | 44,90 | 87,95 | - | 135,64 | 178,91 | 127,33 | 36,90 | 12 |
| 4,10 | 31,44 | 155,14 | - | 190,68 | 204,61 | 116,55 | 62,50 | 13 |
| 2,82 | 28,22 | 41,03 | - | 72,07 | 129,24 | 129,55 | 17,22 | 14 |
| 7,58 | 23,32 | 93,34 | - | 124,24 | 131,26 | 109,90 | 39,17 | 15 |
| 1,64 | 35,69 | 101,61 | - | 138,94 | 159,33 | 115,32 | 42,63 | 16 |
| 8,35 | 17,76 | 62,63 | - | 88,74 | 121,33 | 76,56 | 26,28 | 17 |
| 3,83 | 54,05 | 558,35 | - | 616,23 | 411,98 | 100,33 | 234,27 | 18 |
| 1,04 | 37,05 | 213,69 | 81,37 | 333,15 | 229,66 | 113,81 | 107,75 | 19 |
| 0,46 | 27,86 | 105,56 | 48,23 | 182,11 | 126,86 | 95,72 | 53,17 | 20 |
| 2,81 | 15,86 | 136,46 | - | 155,13 | 149,38 | 91,75 | 59,37 | 21 |
| 4,28 | 31,69 | 49,55 | - | 85,52 | 159,81 | 130,97 | 17,55 | 22 |
| 3,97 | 34,58 | 90,99 | - | 129,54 | 176,77 | 121,45 | 38,18 | 23 |
| 7,50 | 26,37 | 140,28 | - | 174,15 | 133,24 | 118,27 | 57,16 | 24 |
| 11,28 | 17,11 | 79,02 | - | 107,42 | 108,95 | 79,31 | 34,21 | 25 |
| 9,84 | 15,25 | 44,66 | - | 69,75 | 93,56 | 71,57 | 18,74 | 26 |
| 12,17 | 8,42 | 32,54 | - | 53,13 | 72,31 | 66,28 | 13,65 | 27 |
| 30,14 | 8,16 | 12,64 | - | 50,94 | 73,44 | 54,07 | 5,30 | 28 |
| 13,50 | 15,80 | 105,18 | - | 134,48 | 103,30 | 66,92 | 44,49 | 29 |
| 30,57 | 6,07 | 6,07 | - | 42,71 | 78,51 | 49,95 | 2,55 | 30 |
| 9,30 | 5,54 | 110,81 | - | 125,65 | 86,98 | 83,21 | 46,49 | 31 |
| 63,93 | 6,81 | 103,65 | - | 174,39 | 160,72 | 67,38 | 43,49 | 32 |
| 9,40 | 11,72 | 75,70 | - | 96,82 | 100,40 | 78,22 | 35,99 | 33 |
| 7,95 | 10,35 | 29,44 | - | 47,74 | 106,94 | 92,12 | 12,35 | 34 |
| 11,80 | 13,54 | 77,01 | - | 102,35 | 81,52 | 66,10 | 32,31 | 35 |
| 3,59 | 37,31 | 136,77 | - | 177,67 | 175,54 | 113,10 | 57,39 | 36 |
| 65,82 | 10,25 | 25,97 | - | 102,04 | 91,15 | 58,51 | 9,86 | 37 |
| 14,95 | 6,69 | 14,99 | - | 36,63 | 47,98 | 38,02 | 6,29 | 38 |
| 25,18 | 4,05 | 7,77 | - | 37,00 | 65,90 | 50,95 | 3,26 | 39 |
| 81,21 | 4,17 | 5,04 | - | 90,42 | 90,68 | 24,19 | 2,12 | 40 |
| 10,04 | 15,75 | 61,45 | - | 87,24 | 84,43 | 58,11 | 34,49 | 41 |
| 10,49 | 8,47 | 59,99 | - | 78,95 | 80,37 | 51,10 | 24,87 | 42 |
| 22,09 | 15,46 | 45,64 | - | 83,19 | 98,31 | 70,14 | 23,51 | 43 |
| 9,55 | 9,07 | 29,05 | - | 47,67 | 77,01 | 76,08 | 12,19 | 44 |
| 12,49 | 6,97 | 13,69 | - | 33,15 | 47,42 | 40,48 | 5,74 | 45 |
| 14,05 | 12,88 | 63,42 | - | 90,35 | 86,62 | 60,17 | 23,85 | 46 |
| 39,52 | 6,95 | 4,34 | - | 50,81 | 79,21 | 63,38 | 1,82 | 47 |
| 16,90 | 20,07 | 44,51 | - | 81,48 | 303,12 | 352,48 | 18,67 | 48 |
| 14,86 | 12,01 | 53,81 | - | 80,68 | 84,07 | 73,17 | 22,58 | 49 |
| 9,97 | 6,29 | 43,33 | - | 59,59 | 58,34 | 44,89 | 18,18 | 50 |

3. Kreis- und
noch: 3.3 Hebesätze, Realsteuerkraft

| Lfd. Nr. | Gemeinde | Hebesätze der | | | |
|-------------|--|---------------|-----|--------------------------|------------------|
| | | Grundsteuer | | Gewerbsteuer nach | |
| | | A | B | Ertrag und Kapital | der Lohnsumme |
| | noch: Kreis Büren | | | | |
| 1 | Gem. Henglarn | 110 | 180 | 250 | - |
| 2 | " Herbram | 180 | 180 | 250 | - |
| 3 | " Hörste | 170 | 180 | 250 | - |
| 4 | " Holtheim | 200 | 180 | 250 | - |
| 5 | " Husen | 110 | 180 | 250 | - |
| 6 | " Iggenhausen | 250 | 180 | 250 | - |
| 7 | " Kleinenberg, Stadt | 150 | 180 | 250 | - |
| 8 | " Leiberg | 220 | 180 | 250 | - |
| 9 | " Lichtenau, Stadt | 180 | 180 | 250 | - |
| 10 | " Mantinghausen | 200 | 180 | 250 | - |
| 11 | " Meerhof | 350 | 180 | 250 | - |
| 12 | " Niederntudorf | 180 | 180 | 250 | - |
| 13 | " Oberntudorf | 150 | 180 | 250 | - |
| 14 | " Oesdorf | 200 | 180 | 250 | - |
| 15 | " Rebbeke | 160 | 180 | 250 | - |
| 16 | " Salzkotten, Stadt | 170 | 200 | 275 | - |
| 17 | " Scharmede | 200 | 200 | 250 | - |
| 18 | " Schwelle | 170 | 180 | 250 | - |
| 19 | " Siddinghausen | 110 | 210 | 280 | - |
| 20 | " Steinhausen | 110 | 200 | 275 | - |
| 21 | " Thüle | 200 | 180 | 250 | - |
| 22 | " Upsprunge | 230 | 180 | 250 | - |
| 23 | " Verlar | 190 | 180 | 250 | - |
| 24 | " Verne | 180 | 180 | 250 | - |
| 25 | " Weiberg | 110 | 210 | 280 | - |
| 26 | " Weine | 110 | 210 | 280 | - |
| 27 | " Westheim | 180 | 180 | 250 | - |
| 28 | " Wewelsburg | 110 | 200 | 275 | - |
| 29 | " Wünnenberg, Stadt | 220 | 180 | 250 | - |
| 30 | <u>Kreis Detmold</u> | 114 | 220 | 283 | - |
| 31 | Gem. Augustdorf | 110 | 200 | 275 | - |
| 32 | " Blomberg, Stadt | 110 | 200 | 272 | - |
| 33 | " Detmold, Stadt | 120 | 250 | 300 | - |
| 34 | " Lage, Stadt | 110 | 192 | 266 | - |
| 35 | " Lügde, Stadt | 134 | 192 | 272 | - |
| 36 | " Horn-Bad Meinberg | 110 | 200 | 274 | - |
| 37 | " Schieder-Schwalenberg, Stadt | 110 | 180 | 250 | - |
| 38 | " Schlangen | 110 | 195 | 272 | - |
| 39 | <u>Kreis Halle (Westf.)</u> | 110 | 197 | 264 | 880 |
| 40 | Gem. Amshausen | 110 | 200 | 275 | - |
| 41 | " Bockhorst | 110 | 180 | 250 | - |
| 42 | " Bokel | 110 | 180 | 250 | - |
| 43 | " Borgholzhausen, Stadt | 110 | 189 | 266 | - |
| 44 | " Brockhagen | 110 | 200 | 275 | - |
| 45 | " Häger | 110 | 180 | 250 | - |
| 46 | " Halle (Westf.), Stadt | 110 | 198 | 223 | 880 |
| 47 | " Hesseln | 110 | 180 | 250 | - |
| 48 | " Hesseltsich | 110 | 180 | 250 | - |

**Gemeindeergebnisse
und Steuerkraftmeßzahlen**

| Realsteuerkraft ¹⁰⁾ | | | | zusammen | Steuerkraft- meßzahl nach dem Finanzausgleich ¹¹⁾ | Gemeindeanteil an der Einkommensteuer | Gewerbsteuer- umlage (Ausgabe) | Lfd. Nr. |
|--------------------------------|-----------------|--------------------------|------------------|----------|---|---|--------------------------------------|-------------|
| Grundsteuer | | Gewerbsteuer nach | | | | | | |
| A | B ⁷⁾ | Ertrag und Kapital | der Lohnsumme | | | | | |
| DM je Einwohner | | | | | | | | |
| 12,89 | 15,47 | 38,95 | - | 67,31 | 101,55 | 66,81 | 24,63 | 1 |
| 13,20 | 15,87 | 18,03 | - | 47,10 | 83,69 | 61,80 | 7,92 | 2 |
| 8,32 | 8,80 | 82,76 | - | 99,88 | 90,16 | 70,37 | 34,72 | 3 |
| 22,41 | 8,86 | 25,71 | - | 56,98 | 72,31 | 55,37 | 10,98 | 4 |
| 12,72 | 11,78 | 43,31 | - | 67,81 | 73,21 | 55,76 | 18,17 | 5 |
| 13,60 | 3,68 | 8,15 | - | 25,43 | 31,09 | 22,43 | 3,42 | 6 |
| 15,28 | 13,09 | 57,03 | - | 85,40 | 87,40 | 62,01 | 23,97 | 7 |
| 10,12 | 8,26 | 33,57 | - | 51,95 | 61,13 | 48,70 | 17,90 | 8 |
| 18,08 | 18,34 | 167,89 | - | 204,31 | 135,15 | 73,17 | 70,44 | 9 |
| 8,89 | 9,75 | 379,21 | - | 397,85 | 67,84 | 41,58 | 159,11 | 10 |
| 16,91 | 10,63 | 43,73 | - | 71,27 | 72,32 | 45,24 | 22,34 | 11 |
| 8,35 | 19,56 | 125,31 | - | 153,22 | 110,46 | 74,69 | 52,58 | 12 |
| 11,61 | 10,67 | 18,39 | - | 40,67 | 82,73 | 79,75 | 7,72 | 13 |
| 11,05 | 7,57 | 15,48 | - | 34,10 | 51,91 | 38,29 | 6,69 | 14 |
| 18,11 | 6,85 | 214,69 | - | 239,65 | 92,73 | 67,63 | 90,08 | 15 |
| 6,87 | 32,53 | 152,29 | - | 191,69 | 175,49 | 107,35 | 63,90 | 16 |
| 5,37 | 9,89 | 35,37 | - | 50,63 | 61,00 | 58,73 | 14,84 | 17 |
| 17,20 | 3,72 | 9,07 | - | 29,99 | 50,17 | 44,04 | 3,81 | 18 |
| 8,87 | 11,10 | 24,20 | - | 44,17 | 78,52 | 71,84 | 10,15 | 19 |
| 7,40 | 15,76 | 70,60 | - | 93,76 | 97,21 | 81,68 | 29,62 | 20 |
| 11,07 | 12,32 | 52,32 | - | 75,71 | 81,99 | 72,53 | 21,95 | 21 |
| 16,40 | 7,72 | 44,15 | - | 68,27 | 100,81 | 74,37 | 18,52 | 22 |
| 11,41 | 7,97 | 17,86 | - | 37,24 | 69,51 | 60,66 | 7,49 | 23 |
| 12,54 | 17,61 | 97,85 | - | 128,00 | 113,47 | 77,14 | 41,06 | 24 |
| 9,42 | 13,19 | 24,65 | - | 47,26 | 63,50 | 57,13 | 10,34 | 25 |
| 11,25 | 11,25 | 16,62 | - | 39,12 | 83,40 | 67,86 | 6,97 | 26 |
| 5,74 | 19,02 | 102,01 | - | 126,77 | 112,32 | 70,89 | 53,03 | 27 |
| 11,45 | 19,45 | 47,99 | - | 78,89 | 105,03 | 80,24 | 20,14 | 28 |
| 11,65 | 14,95 | 43,75 | - | 70,35 | 89,06 | 59,91 | 25,53 | 29 |
| 3,96 | 35,00 | 166,15 | - | 205,11 | 189,66 | 109,59 | 70,11 | 30 |
| 1,50 | 16,03 | 73,54 | - | 91,07 | 108,26 | 87,87 | 30,95 | 31 |
| 10,64 | 28,78 | 167,16 | - | 206,58 | 159,93 | 94,25 | 68,52 | 32 |
| 0,31 | 40,43 | 185,51 | - | 226,25 | 220,91 | 125,91 | 79,95 | 33 |
| 4,36 | 38,58 | 168,54 | - | 211,48 | 180,60 | 109,58 | 69,53 | 34 |
| 7,88 | 24,10 | 194,22 | - | 226,20 | 159,39 | 83,45 | 81,51 | 35 |
| 6,74 | 37,63 | 163,04 | - | 207,41 | 208,57 | 108,82 | 67,50 | 36 |
| 10,78 | 24,50 | 144,77 | - | 180,05 | 169,09 | 82,72 | 60,74 | 37 |
| 4,11 | 24,36 | 57,70 | - | 86,17 | 110,93 | 86,30 | 24,07 | 38 |
| 5,20 | 34,16 | 210,00 | 11,78 | 261,14 | 195,70 | 103,01 | 90,61 | 39 |
| 1,63 | 32,16 | 163,08 | - | 196,87 | 196,57 | 115,56 | 68,43 | 40 |
| 10,01 | 19,79 | 199,18 | - | 228,98 | 117,38 | 74,08 | 83,57 | 41 |
| 7,90 | 17,29 | 27,58 | - | 52,77 | 90,30 | 84,36 | 11,57 | 42 |
| 11,50 | 26,07 | 113,22 | - | 150,79 | 149,01 | 89,87 | 47,53 | 43 |
| 8,54 | 25,73 | 83,70 | - | 117,97 | 134,46 | 94,86 | 35,12 | 44 |
| 12,46 | 25,33 | 118,18 | - | 155,97 | 153,59 | 96,94 | 49,59 | 45 |
| 1,40 | 48,37 | 201,87 | 81,23 | 332,87 | 218,90 | 124,77 | 101,86 | 46 |
| 5,28 | 24,27 | 68,97 | - | 98,52 | 102,39 | 79,26 | 28,94 | 47 |
| 9,36 | 13,02 | 24,25 | - | 46,63 | 82,96 | 69,50 | 10,17 | 48 |

3. Kreis- und
noch: 3.3 Hebesätze, Realsteuerkraft

| Lfd. Nr. | Gemeinde | Hebesätze der | | | |
|-------------|--|---------------|-----|--------------------------|------------------|
| | | Grundsteuer | | Gewerbesteuer nach | |
| | | A | B | Ertrag und Kapital | der Lohnsumme |
| | noch: Kreis Halle (Westf.) | | | | |
| 1 | Gem. Hörste | 110 | 180 | 250 | - |
| 2 | " Isingdorf | 110 | 180 | 250 | - |
| 3 | " Kölkebeck | 110 | 180 | 250 | - |
| 4 | " Künsebeck | 110 | 200 | 275 | - |
| 5 | " Loxten | 110 | 200 | 275 | - |
| 6 | " Oesterweg | 110 | 180 | 250 | - |
| 7 | " Peckeloh | 110 | 200 | 275 | - |
| 8 | " Rotenhagen | 110 | 180 | 250 | - |
| 9 | " Rotingdorf | 110 | 180 | 250 | - |
| 10 | " Schröttinghausen | 110 | 180 | 250 | - |
| 11 | " Steinhagen | 110 | 200 | 275 | - |
| 12 | " Theenhausen | 110 | 180 | 250 | - |
| 13 | " Versmold, Stadt | 110 | 200 | 275 | - |
| 14 | " Werther (Westf.), Stadt | 110 | 200 | 275 | - |
| 15 | <u>Kreis Herford</u> | 110 | 214 | 264 | 960 |
| 16 | Gem. Bünde, Stadt | 110 | 200 | 275 | - |
| 17 | " Enger, Stadt | 110 | 200 | 275 | - |
| 18 | " Herford, Stadt | 112 | 243 | 243 | 960 |
| 19 | " Hiddenhausen | 110 | 200 | 275 | - |
| 20 | " Kirchlengern | 110 | 200 | 275 | - |
| 21 | " Löhne | 110 | 200 | 275 | - |
| 22 | " Rodinghausen | 110 | 180 | 250 | - |
| 23 | " Spenge | 110 | 200 | 275 | - |
| 24 | " Vlotho, Stadt | 110 | 200 | 275 | - |
| 25 | <u>Kreis Höxter</u> | 132 | 199 | 268 | - |
| 26 | Gem. Beverungen, Stadt | 143 | 190 | 263 | - |
| 27 | " Brakel, Stadt | 104 | 194 | 271 | - |
| 28 | " Driburg (Westf.), Bad, Stadt | 110 | 196 | 263 | - |
| 29 | " Höxter, Stadt | 140 | 210 | 271 | - |
| 30 | " Marienmünster, Stadt | 110 | 180 | 250 | - |
| 31 | " Nieheim, Stadt | 205 | 195 | 269 | - |
| 32 | " Steinheim, Stadt | 110 | 195 | 271 | - |
| 33 | <u>Kreis Lemgo</u> | 109 | 194 | 268 | - |
| 34 | Gem. Barntrup, Stadt | 110 | 193 | 269 | - |
| 35 | " Dörentrup | 110 | 189 | 260 | - |
| 36 | " Extertal | 111 | 180 | 253 | - |
| 37 | " Kalletal | 108 | 175 | 250 | - |
| 38 | " Lemgo, Stadt | 109 | 195 | 274 | - |
| 39 | " Leopoldshöhe | 109 | 176 | 248 | - |
| 40 | " Oerlinghausen, Stadt | 110 | 200 | 269 | - |
| 41 | " Salzuflen, Bad, Stadt | 109 | 197 | 274 | - |
| 42 | <u>Kreis Lübbecke</u> | 136 | 198 | 270 | - |
| 43 | Gem. Ahlsen-Reineberg | 110 | 180 | 250 | - |
| 44 | " Alawede | 150 | 200 | 275 | - |
| 45 | " Arrenkamp | 110 | 180 | 250 | - |

**Gemeindeergebnisse
und Steuerkraftmeßzahlen**

| Realsteuerkraft ¹⁰⁾ | | | | zusammen | Steuerkraft- meßzahl nach dem Finanzausgleich ¹¹⁾ | Gemeindeanteil an der Einkommensteuer | Gewerbesteuer- umlage (Ausgabe) | Lfd. Nr. |
|--------------------------------|-----------------|--------------------------|------------------|----------|---|---|---------------------------------------|-------------|
| Grundsteuer | | Gewerbesteuer nach | | | | | | |
| A | B ⁷⁾ | Ertrag und Kapital | der Lohnsumme | | | | | |
| DM je Einwohner | | | | | | | | |
| 10,46 | 20,94 | 34,76 | - | 66,16 | 96,20 | 77,53 | 14,59 | 1 |
| 8,82 | 16,40 | 28,81 | - | 54,03 | 110,09 | 93,59 | 12,09 | 2 |
| 12,08 | 9,86 | 29,37 | - | 51,31 | 80,55 | 66,50 | 12,32 | 3 |
| 2,01 | 46,11 | 496,80 | - | 544,32 | 311,46 | 92,88 | 208,45 | 4 |
| 7,06 | 29,88 | 294,92 | - | 331,86 | 269,23 | 79,84 | 123,74 | 5 |
| 10,16 | 13,83 | 51,86 | - | 75,85 | 99,05 | 84,78 | 21,76 | 6 |
| 4,92 | 18,29 | 120,15 | - | 143,36 | 115,09 | 79,14 | 50,41 | 7 |
| 23,35 | 6,63 | 9,89 | - | 39,87 | 91,76 | 63,48 | 4,15 | 8 |
| 22,41 | 12,50 | 6,95 | - | 41,86 | 67,89 | 48,27 | 2,92 | 9 |
| 12,78 | 10,76 | 24,05 | - | 47,59 | 89,23 | 70,21 | 10,09 | 10 |
| 2,08 | 48,16 | 335,14 | - | 385,38 | 259,61 | 116,98 | 140,62 | 11 |
| 7,90 | 8,98 | 36,06 | - | 52,94 | 70,61 | 54,02 | 15,13 | 12 |
| 1,24 | 48,00 | 350,43 | - | 399,67 | 287,63 | 135,98 | 147,03 | 13 |
| 1,12 | 35,51 | 289,75 | - | 326,38 | 217,37 | 111,71 | 121,57 | 14 |
| 2,81 | 36,54 | 182,13 | 22,99 | 244,47 | 220,83 | 121,60 | 81,23 | 15 |
| 2,01 | 42,73 | 221,03 | - | 265,77 | 261,85 | 127,03 | 92,74 | 16 |
| 5,17 | 30,57 | 132,65 | - | 168,39 | 167,25 | 114,37 | 55,66 | 17 |
| 1,76 | 41,15 | 193,08 | 79,45 | 315,44 | 259,12 | 137,65 | 97,60 | 18 |
| 1,97 | 31,31 | 150,78 | - | 184,06 | 172,74 | 111,26 | 63,26 | 19 |
| 1,47 | 31,90 | 146,83 | - | 180,20 | 170,37 | 105,20 | 61,61 | 20 |
| 1,96 | 36,74 | 222,37 | - | 261,07 | 230,09 | 118,48 | 93,30 | 21 |
| 7,35 | 24,96 | 89,86 | - | 122,17 | 133,41 | 86,26 | 37,71 | 22 |
| 5,80 | 28,51 | 128,80 | - | 163,11 | 163,89 | 110,57 | 54,17 | 23 |
| 6,17 | 29,58 | 149,11 | - | 184,86 | 176,75 | 108,64 | 62,56 | 24 |
| 8,08 | 31,47 | 111,75 | - | 151,30 | 141,88 | 84,12 | 46,90 | 25 |
| 6,32 | 33,15 | 156,59 | - | 196,06 | 157,17 | 78,54 | 66,12 | 26 |
| 12,31 | 30,56 | 108,73 | - | 151,60 | 141,85 | 76,67 | 45,87 | 27 |
| 4,61 | 38,13 | 119,80 | - | 162,54 | 163,11 | 97,04 | 50,26 | 28 |
| 5,13 | 31,64 | 91,80 | - | 128,57 | 128,09 | 92,02 | 38,43 | 29 |
| 17,03 | 15,46 | 35,55 | - | 68,04 | 73,39 | 53,67 | 16,11 | 30 |
| 16,66 | 20,69 | 46,94 | - | 84,29 | 101,01 | 67,10 | 19,66 | 31 |
| 9,48 | 34,89 | 172,18 | - | 216,55 | 156,43 | 84,47 | 71,29 | 32 |
| 6,43 | 34,24 | 162,42 | - | 203,09 | 169,04 | 103,33 | 67,45 | 33 |
| 10,35 | 30,42 | 131,98 | - | 172,75 | 162,12 | 94,85 | 55,43 | 34 |
| 13,04 | 24,28 | 73,40 | - | 110,72 | 126,91 | 88,01 | 30,72 | 35 |
| 13,98 | 18,54 | 233,57 | - | 266,09 | 144,15 | 79,70 | 91,84 | 36 |
| 11,37 | 17,93 | 120,94 | - | 150,24 | 113,50 | 79,19 | 50,76 | 37 |
| 4,04 | 38,88 | 177,10 | - | 220,02 | 186,47 | 110,52 | 74,40 | 38 |
| 9,41 | 19,25 | 102,20 | - | 130,86 | 112,90 | 89,21 | 42,91 | 39 |
| 1,94 | 32,65 | 118,87 | - | 153,46 | 150,39 | 93,07 | 49,51 | 40 |
| 3,72 | 45,32 | 188,54 | - | 237,58 | 203,01 | 120,65 | 78,55 | 41 |
| 6,68 | 27,42 | 148,63 | - | 182,74 | 158,60 | 87,66 | 62,37 | 42 |
| 6,46 | 20,12 | 24,02 | - | 50,60 | 85,68 | 83,05 | 10,08 | 43 |
| 4,52 | 28,04 | 120,43 | - | 152,99 | 122,79 | 75,03 | 50,98 | 44 |
| 17,80 | 8,55 | 182,75 | - | 209,10 | 90,72 | 51,72 | 76,68 | 45 |

3. Kreis- und
noch: 3.3 Hebesätze, Realsteuerkraft

| Lfd. Nr. | Gemeinde | Hebesätze der | | | |
|-------------|----------------------------------|---------------|-----|--------------------------|------------------|
| | | Grundsteuer | | Gewerbsteuer nach | |
| | | A | B | Ertrag und Kapital | der Lohnsumme |
| | noch: Kreis Lübbecke | | | | |
| 1 | Gem. Blasheim | 150 | 200 | 275 | - |
| 2 | " Börninghausen | 150 | 200 | 275 | - |
| 3 | " Brüderhausen | 110 | 180 | 250 | - |
| 4 | " Büttendorf | 110 | 180 | 250 | - |
| 5 | " Destel | 150 | 200 | 260 | - |
| 6 | " Dielingen | 140 | 200 | 260 | - |
| 7 | " Drohne | 140 | 200 | 260 | - |
| 8 | " Eilhausen | 140 | 200 | 275 | - |
| 9 | " Engershausen | 150 | 180 | 250 | - |
| 10 | " Espelkamp, Stadt | 110 | 200 | 275 | - |
| 11 | " Fabbenstedt | 150 | 200 | 275 | - |
| 12 | " Frotheim | 160 | 200 | 275 | - |
| 13 | " Gehlenbeck | 140 | 200 | 275 | - |
| 14 | " Getmold | 150 | 180 | 250 | - |
| 15 | " Haldem | 140 | 200 | 260 | - |
| 16 | " Harlinghausen | 110 | 180 | 250 | - |
| 17 | " Hedem | 150 | 200 | 275 | - |
| 18 | " Holsen | 110 | 180 | 250 | - |
| 19 | " Holzhausen | 150 | 200 | 275 | - |
| 20 | " Huchzen | 110 | 180 | 250 | - |
| 21 | " Hüllhorst | 110 | 180 | 250 | - |
| 22 | " Isenstedt | 160 | 200 | 275 | - |
| 23 | " Kleinendorf | 110 | 200 | 275 | - |
| 24 | " Lashorst | 150 | 200 | 250 | - |
| 25 | " Lavern | 160 | 200 | 260 | - |
| 26 | " Lübbecke, Stadt | 110 | 200 | 275 | - |
| 27 | " Nettelstedt | 140 | 200 | 275 | - |
| 28 | " Niedermehnen | 150 | 200 | 260 | - |
| 29 | " Oberbauerschaft | 130 | 200 | 275 | - |
| 30 | " Offelten | 110 | 180 | 250 | - |
| 31 | " Oppendorf | 210 | 230 | 275 | - |
| 32 | " Oppenwehe | 140 | 200 | 260 | - |
| 33 | " Pr. Oldendorf, Stadt | 150 | 200 | 275 | - |
| 34 | " Pr. Ströhen | 110 | 200 | 275 | - |
| 35 | " Rahden | 110 | 200 | 275 | - |
| 36 | " Schnathorst | 110 | 180 | 250 | - |
| 37 | " Schröttinghausen | 150 | 200 | 260 | - |
| 38 | " Sialhorst | 90 | 135 | 180 | - |
| 39 | " Sundern | 150 | 200 | 260 | - |
| 40 | " Tengern | 110 | 180 | 250 | - |
| 41 | " Tonnenheide | 110 | 180 | 250 | - |
| 42 | " Twishausen | 150 | 200 | 260 | - |
| 43 | " Varl | 110 | 180 | 250 | - |
| 44 | " Vehlage | 150 | 200 | 275 | - |
| 45 | " Wehdem | 210 | 230 | 275 | - |
| 46 | " Wehe | 110 | 180 | 250 | - |
| 47 | " Westrup | 110 | 180 | 250 | - |
| 48 | <u>Kreis Minden</u> | 135 | 218 | 284 | - |
| 49 | Gem. Aminghausen | 130 | 180 | 260 | - |
| 50 | " Barkhausen a.d.Porta | 180 | 200 | 275 | - |

**Gemeindeergebnisse
und Steuerkraftmeßzahlen**

| Realsteuerkraft ¹⁰⁾ | | | | zusammen | Steuerkraft- meßzahl nach dem Finanzausgleich ¹¹⁾ | Gemeindeanteil an der Einkommensteuer | Gewerbsteuer- umlage (Ausgabe) | Lfd. Nr. |
|--------------------------------|-----------------|--------------------------|------------------|----------|---|---|--------------------------------------|-------------|
| Grundsteuer | | Gewerbsteuer nach | | | | | | |
| A | B ⁷⁾ | Ertrag und Kapital | der Lohnsumme | | | | | |
| DM je Einwohner | | | | | | | | |
| 12,24 | 19,27 | 45,88 | - | 77,39 | 112,14 | 77,98 | 19,25 | 1 |
| 5,81 | 19,20 | 31,26 | - | 56,27 | 92,00 | 75,90 | 13,12 | 2 |
| 12,60 | 19,17 | 4,70 | - | 36,47 | 94,35 | 76,27 | 1,97 | 3 |
| 9,96 | 16,59 | 8,15 | - | 34,70 | 99,98 | 86,92 | 3,42 | 4 |
| 14,04 | 15,29 | 56,65 | - | 85,98 | 90,45 | 61,43 | 23,77 | 5 |
| 5,18 | 24,85 | 402,51 | - | 432,54 | 281,15 | 75,74 | 168,89 | 6 |
| 16,99 | 6,21 | 20,84 | - | 44,04 | 60,19 | 43,89 | 8,74 | 7 |
| 9,07 | 22,75 | 24,19 | - | 56,01 | 96,95 | 86,71 | 10,15 | 8 |
| 14,71 | 21,01 | 60,34 | - | 96,06 | 122,00 | 101,02 | 25,32 | 9 |
| 0,94 | 35,97 | 249,53 | - | 286,44 | 220,60 | 106,67 | 104,70 | 10 |
| 13,34 | 9,82 | 37,92 | - | 61,08 | 71,07 | 59,92 | 15,91 | 11 |
| 8,56 | 13,17 | 71,18 | - | 92,91 | 103,83 | 84,09 | 29,87 | 12 |
| 4,20 | 24,36 | 72,42 | - | 100,98 | 111,73 | 90,35 | 30,39 | 13 |
| 18,48 | 16,19 | 137,67 | - | 172,34 | 139,40 | 58,85 | 57,76 | 14 |
| 10,98 | 18,35 | 83,01 | - | 112,34 | 92,62 | 66,54 | 34,83 | 15 |
| 9,42 | 10,72 | 31,57 | - | 51,71 | 82,12 | 69,47 | 13,25 | 16 |
| 16,90 | 9,41 | 130,57 | - | 156,88 | 122,36 | 74,49 | 54,79 | 17 |
| 7,20 | 20,80 | 221,43 | - | 249,43 | 146,98 | 81,47 | 92,91 | 18 |
| 7,12 | 29,67 | 143,25 | - | 180,04 | 151,23 | 90,03 | 60,11 | 19 |
| 38,31 | 7,37 | 6,52 | - | 52,20 | 103,18 | 76,56 | 2,74 | 20 |
| 4,97 | 27,88 | 265,57 | - | 298,42 | 191,17 | 101,07 | 111,43 | 21 |
| 8,50 | 12,81 | 23,55 | - | 44,86 | 90,88 | 73,44 | 9,88 | 22 |
| 5,64 | 20,16 | 50,39 | - | 76,19 | 92,35 | 72,14 | 21,14 | 23 |
| 16,17 | 6,07 | 28,30 | - | 50,54 | 51,08 | 35,13 | 11,87 | 24 |
| 7,16 | 25,76 | 81,65 | - | 114,57 | 138,29 | 77,68 | 34,26 | 25 |
| 1,61 | 55,09 | 292,47 | - | 349,17 | 283,13 | 131,84 | 122,71 | 26 |
| 5,19 | 30,24 | 209,17 | - | 244,60 | 198,05 | 88,68 | 87,76 | 27 |
| 15,73 | 11,04 | 49,07 | - | 75,84 | 78,98 | 57,71 | 20,59 | 28 |
| 7,18 | 21,25 | 88,63 | - | 117,06 | 118,35 | 85,56 | 37,19 | 29 |
| 19,28 | 28,30 | 76,83 | - | 124,41 | 122,76 | 76,57 | 32,24 | 30 |
| 14,17 | 14,04 | 81,14 | - | 109,35 | 87,78 | 53,08 | 34,04 | 31 |
| 9,10 | 16,24 | 93,82 | - | 119,16 | 104,38 | 52,26 | 39,37 | 32 |
| 1,07 | 44,51 | 199,46 | - | 245,04 | 200,27 | 119,34 | 83,69 | 33 |
| 12,07 | 11,20 | 52,97 | - | 76,24 | 78,60 | 54,32 | 22,22 | 34 |
| 2,94 | 45,19 | 217,22 | - | 265,35 | 271,05 | 104,16 | 91,14 | 35 |
| 3,75 | 27,13 | 193,26 | - | 224,14 | 180,22 | 96,75 | 81,09 | 36 |
| 22,04 | 8,11 | 19,18 | - | 49,33 | 80,33 | 56,49 | 8,05 | 37 |
| 12,95 | 4,78 | 27,33 | - | 45,06 | 69,93 | 53,76 | 11,47 | 38 |
| 18,34 | 4,26 | 12,73 | - | 35,33 | 57,43 | 43,49 | 5,34 | 39 |
| 4,93 | 27,84 | 116,91 | - | 149,68 | 125,45 | 92,18 | 49,05 | 40 |
| 10,81 | 11,92 | 41,30 | - | 64,03 | 68,79 | 55,29 | 17,33 | 41 |
| 18,21 | 6,87 | 54,09 | - | 79,17 | 78,46 | 45,65 | 22,70 | 42 |
| 12,53 | 14,59 | 31,44 | - | 58,56 | 66,45 | 51,06 | 13,19 | 43 |
| 14,49 | 3,47 | 23,01 | - | 40,97 | 62,22 | 52,99 | 9,65 | 44 |
| 11,32 | 17,04 | 139,29 | - | 167,65 | 138,75 | 71,62 | 58,44 | 45 |
| 10,28 | 8,17 | 21,08 | - | 39,53 | 51,96 | 45,48 | 8,85 | 46 |
| 14,75 | 8,37 | 132,34 | - | 155,46 | 110,59 | 69,77 | 55,53 | 47 |
| 4,16 | 33,14 | 183,56 | - | 220,86 | 202,60 | 109,95 | 77,00 | 48 |
| 11,16 | 23,05 | 65,12 | - | 99,33 | 133,16 | 107,66 | 27,32 | 49 |
| 2,14 | 34,29 | 111,66 | - | 148,09 | 143,62 | 99,83 | 46,85 | 50 |

| Lfd. Nr. | Gemeinde | Hebesätze der | | | |
|-------------|--|---------------|-----|--------------------------|------------------|
| | | Grundsteuer | | Gewerbesteuer nach | |
| | | A | B | Ertrag und Kapital | der Lohnsumme |
| | noch: Kreis Minden | | | | |
| 1 | Gem. Bierde | 140 | 210 | 280 | - |
| 2 | " Bülhorst | 160 | 180 | 250 | - |
| 3 | " Buchholz | 140 | 180 | 250 | - |
| 4 | " Costedt | 110 | 180 | 250 | - |
| 5 | " Dankersen | 110 | 200 | 275 | - |
| 6 | " Dehme | 110 | 180 | 250 | - |
| 7 | " Döhren | 110 | 180 | 250 | - |
| 8 | " Dützen | 180 | 200 | 275 | - |
| 9 | " Eickhorst | 110 | 180 | 250 | - |
| 10 | " Eidinghausen | 110 | 200 | 275 | - |
| 11 | " Eisbergen | 110 | 200 | 275 | - |
| 12 | " Eldagsen | 140 | 180 | 250 | - |
| 13 | " Friedewalde | 150 | 190 | 250 | - |
| 14 | " Frille | 140 | 210 | 280 | - |
| 15 | " Gorspen-Vahlse | 110 | 180 | 250 | - |
| 16 | " Großenheerse | 140 | 180 | 250 | - |
| 17 | " Haddenhausen | 180 | 180 | 250 | - |
| 18 | " Hävern | 140 | 190 | 250 | - |
| 19 | " Häverstädt | 160 | 200 | 275 | - |
| 20 | " Hahlen | 150 | 200 | 275 | - |
| 21 | " Hartum | 150 | 190 | 250 | - |
| 22 | " Hausberge a.d.Porta, Stadt | 110 | 200 | 275 | - |
| 23 | " Heimsen | 140 | 210 | 280 | - |
| 24 | " Hille | 160 | 210 | 275 | - |
| 25 | " Holtrup | 110 | 180 | 250 | - |
| 26 | " Holzhausen a.d.Porta | 110 | 200 | 275 | - |
| 27 | " Holzhausen II | 150 | 200 | 250 | - |
| 28 | " Ilse | 110 | 180 | 250 | - |
| 29 | " Ilserheide | 140 | 200 | 270 | - |
| 30 | " Ilvese | 140 | 200 | 280 | - |
| 31 | " Jössen | 110 | 180 | 250 | - |
| 32 | " Kleinenbremen | 110 | 200 | 275 | - |
| 33 | " Kutenhausen | 160 | 180 | 250 | - |
| 34 | " Lohde | 110 | 200 | 275 | - |
| 35 | " Lerbeck | 110 | 200 | 275 | - |
| 36 | " Leteln | 140 | 210 | 275 | - |
| 37 | " Lohe | 110 | 200 | 275 | - |
| 38 | " Lohfeld | 140 | 200 | 250 | - |
| 39 | " Maaßlingen | 140 | 180 | 250 | - |
| 40 | " Meißen | 110 | 200 | 275 | - |
| 41 | " Meßlingen | 180 | 200 | 250 | - |
| 42 | " Minden, Stadt | 120 | 250 | 300 | - |
| 43 | " Möllbergen | 110 | 180 | 250 | - |
| 44 | " Nammen | 110 | 200 | 275 | - |
| 45 | " Neesen | 110 | 200 | 275 | - |
| 46 | " Neuenknick | 140 | 210 | 280 | - |
| 47 | " Nordhemmern | 150 | 200 | 250 | - |
| 48 | " Oberlübbe | 150 | 180 | 250 | - |
| 49 | " Oeynhausen, Bad, Stadt | 110 | 200 | 275 | - |
| 50 | " Ovenstädt | 165 | 190 | 250 | - |
| 51 | " Päpinghausen | 140 | 210 | 280 | - |
| 52 | " Petershagen (Weser), Stadt | 160 | 200 | 275 | - |

**Gemeindeergebnisse
und Steuerkraftmeßzahlen**

| Realsteuerkraft ¹⁰⁾ | | | | zusammen | Steuerkraft- meßzahl nach dem Finanzausgleich ¹¹⁾ | Gemeindeanteil an der Einkommensteuer | Gewerbsteuer- umlage (Ausgabe) | Lfd. Nr. |
|--------------------------------|-----------------|--------------------------|------------------|----------|---|---|--------------------------------------|-------------|
| Grundsteuer | | Gewerbsteuer nach | | | | | | |
| A | B ⁷⁾ | Ertrag und Kapital | der Lohnsumme | | | | | |
| DM je Einwohner | | | | | | | | |
| 20,50 | 18,04 | 608,64 | - | 647,18 | 217,48 | 71,38 | 255,37 | 1 |
| 0,05 | 26,07 | 103,11 | - | 129,23 | 127,92 | 107,04 | 43,26 | 2 |
| 26,73 | 9,11 | 30,29 | - | 66,13 | 88,47 | 64,39 | 12,71 | 3 |
| 15,63 | 17,15 | 49,08 | - | 81,86 | 122,79 | 100,25 | 20,59 | 4 |
| 2,79 | 24,79 | 27,62 | - | 55,20 | 105,67 | 96,08 | 11,61 | 5 |
| 2,90 | 30,49 | 120,19 | - | 153,58 | 148,63 | 99,33 | 50,85 | 6 |
| 13,63 | 16,17 | 75,44 | - | 105,24 | 103,37 | 71,25 | 31,66 | 7 |
| 3,32 | 24,42 | 96,18 | - | 123,92 | 122,73 | 100,40 | 40,35 | 8 |
| 9,74 | 19,37 | 113,21 | - | 142,32 | 121,35 | 94,76 | 47,50 | 9 |
| 1,70 | 26,59 | 94,79 | - | 123,08 | 151,40 | 112,67 | 39,83 | 10 |
| 8,32 | 11,80 | 32,28 | - | 52,40 | 108,58 | 92,92 | 13,55 | 11 |
| 9,99 | 9,36 | 7,62 | - | 26,97 | 78,16 | 45,16 | 3,17 | 12 |
| 14,12 | 17,03 | 58,02 | - | 89,17 | 102,52 | 74,43 | 24,34 | 13 |
| 20,06 | 15,60 | 58,71 | - | 94,37 | 120,53 | 72,06 | 24,64 | 14 |
| 11,42 | 15,69 | 371,54 | - | 398,65 | 154,07 | 75,51 | 155,53 | 15 |
| 36,58 | 4,25 | 2,38 | - | 43,21 | 65,46 | 39,11 | 1,00 | 16 |
| 8,83 | 16,11 | 54,63 | - | 79,57 | 88,62 | 77,91 | 22,92 | 17 |
| 54,71 | 6,52 | 50,91 | - | 112,14 | 185,11 | 51,28 | 21,36 | 18 |
| 3,41 | 20,69 | 79,42 | - | 103,52 | 103,76 | 90,01 | 33,32 | 19 |
| 4,44 | 18,74 | 60,46 | - | 83,64 | 109,21 | 87,40 | 25,37 | 20 |
| 8,45 | 23,18 | 86,60 | - | 118,23 | 121,03 | 93,11 | 36,34 | 21 |
| 0,88 | 23,65 | 93,81 | - | 118,34 | 155,48 | 115,16 | 39,36 | 22 |
| 23,18 | 16,46 | 33,68 | - | 73,32 | 99,61 | 80,17 | 14,30 | 23 |
| 13,24 | 18,11 | 75,37 | - | 106,72 | 118,60 | 75,11 | 31,62 | 24 |
| 5,39 | 24,82 | 169,34 | - | 199,55 | 174,37 | 97,97 | 71,05 | 25 |
| 2,97 | 12,39 | 64,85 | - | 80,21 | 130,02 | 98,98 | 27,21 | 26 |
| 10,17 | 14,72 | 49,29 | - | 74,18 | 95,44 | 80,91 | 20,68 | 27 |
| 19,36 | 9,53 | 26,45 | - | 55,34 | 88,04 | 56,55 | 11,10 | 28 |
| 16,86 | 9,05 | 45,76 | - | 71,67 | 82,84 | 62,22 | 19,20 | 29 |
| 17,75 | 11,60 | 8,41 | - | 37,76 | 71,73 | 65,42 | 3,53 | 30 |
| 34,35 | 21,32 | 396,11 | - | 451,78 | 191,60 | 117,40 | 166,20 | 31 |
| 3,40 | 11,60 | 79,46 | - | 94,46 | 106,97 | 86,03 | 33,34 | 32 |
| 5,80 | 18,28 | 53,89 | - | 77,97 | 87,38 | 80,86 | 22,24 | 33 |
| 2,61 | 45,29 | 989,38 | - | 1 037,28 | 420,35 | 107,33 | 413,85 | 34 |
| 2,58 | 7,59 | 117,36 | - | 127,53 | 161,63 | 98,17 | 49,24 | 35 |
| 1,11 | 25,39 | 58,75 | - | 85,25 | 109,85 | 102,73 | 24,40 | 36 |
| 2,88 | 29,86 | 230,62 | - | 263,36 | 181,91 | 115,99 | 103,85 | 37 |
| 10,71 | 2,18 | 16,06 | - | 28,95 | 71,77 | 60,65 | 6,74 | 38 |
| 12,79 | 5,81 | 8,52 | - | 27,12 | 52,80 | 48,84 | 3,57 | 39 |
| 2,59 | 25,92 | 103,94 | - | 132,45 | 141,23 | 122,54 | 43,61 | 40 |
| 13,13 | 9,07 | 13,59 | - | 35,79 | 51,42 | 38,72 | 5,70 | 41 |
| 0,50 | 51,02 | 306,67 | - | 358,19 | 329,71 | 138,00 | 128,67 | 42 |
| 6,01 | 31,56 | 242,72 | - | 280,29 | 193,88 | 78,71 | 92,58 | 43 |
| 4,28 | 16,62 | 20,80 | - | 41,70 | 88,72 | 75,32 | 8,73 | 44 |
| 2,31 | 24,80 | 298,08 | - | 325,19 | 217,29 | 121,51 | 125,07 | 45 |
| 13,79 | 8,23 | 55,00 | - | 77,02 | 64,20 | 57,18 | 22,94 | 46 |
| 9,86 | 12,31 | 83,92 | - | 106,09 | 91,53 | 66,65 | 35,21 | 47 |
| 6,05 | 15,70 | 67,45 | - | 89,20 | 93,66 | 77,70 | 28,30 | 48 |
| 0,55 | 73,68 | 307,81 | - | 382,04 | 347,97 | 165,61 | 128,59 | 49 |
| 6,87 | 19,37 | 87,51 | - | 113,75 | 89,14 | 70,41 | 36,38 | 50 |
| 22,64 | 16,78 | 172,84 | - | 212,26 | 130,00 | 94,20 | 72,52 | 51 |
| 4,53 | 37,98 | 109,78 | - | 152,29 | 143,98 | 110,80 | 45,94 | 52 |

3. Kreis- und
noch: 3.3 Hebesätze, Realsteuerkraft

| Lfd. Nr. | Gemeinde | Hebesätze der | | | |
|-------------|-------------------------------------|---------------|-----|--------------------------|------------------|
| | | Grundsteuer | | Gewerbsteuer nach | |
| | | A | B | Ertrag und Kapital | der Lohnsumme |
| | noch: Kreis Minden | | | | |
| 1 | Gem. Quetzen | 150 | 190 | 260 | - |
| 2 | " Raderhorst | 110 | 180 | 250 | - |
| 3 | " Rehme | 110 | 200 | 275 | - |
| 4 | " Rosenhagen | 110 | 180 | 250 | - |
| 5 | " Rothenuffeln | 170 | 200 | 275 | - |
| 6 | " Schlüsselburg, Stadt | 150 | 200 | 270 | - |
| 7 | " Seelenfeld | 110 | 180 | 250 | - |
| 8 | " Stemmer | 160 | 180 | 250 | - |
| 9 | " Südfelde | 150 | 180 | 250 | - |
| 10 | " Südhemmern | 110 | 180 | 250 | - |
| 11 | " Todtenhausen | 180 | 200 | 275 | - |
| 12 | " Uffeln | 110 | 200 | 275 | - |
| 13 | " Unterlübbe | 150 | 180 | 250 | - |
| 14 | " Veltheim | 110 | 200 | 275 | - |
| 15 | " Vennebeck | 110 | 180 | 250 | - |
| 16 | " Volmerdingsen | 110 | 200 | 275 | - |
| 17 | " Wasserstraße | 150 | 200 | 270 | - |
| 18 | " Werste | 110 | 200 | 275 | - |
| 19 | " Wietersheim | 150 | 200 | 275 | - |
| 20 | " Windheim | 110 | 180 | 250 | - |
| 21 | " Wülpke | 110 | 180 | 250 | - |
| 22 | " Wulferdingsen | 110 | 200 | 275 | - |
| 23 | Kreis Paderborn | 127 | 230 | 289 | - |
| 24 | Gem. Altenbeken | 160 | 200 | 275 | - |
| 25 | " Benhausen | 165 | 180 | 250 | - |
| 26 | " Buke | 150 | 180 | 250 | - |
| 27 | " Dahl | 150 | 200 | 275 | - |
| 28 | " Delbrück, Stadt | 110 | 200 | 275 | - |
| 29 | " Dörenhagen | 160 | 200 | 275 | - |
| 30 | " Eleen | 110 | 200 | 275 | - |
| 31 | " Hagen | 110 | 180 | 250 | - |
| 32 | " Hövelhof | 110 | 200 | 275 | - |
| 33 | " Borchon | 160 | 200 | 275 | - |
| 34 | " Lippspringe, Bad, Stadt | 110 | 200 | 275 | - |
| 35 | " Neuenbeken | 120 | 180 | 250 | - |
| 36 | " Ostenland | 110 | 200 | 275 | - |
| 37 | " Paderborn, Stadt | 125 | 248 | 300 | - |
| 38 | " Sande | 110 | 200 | 275 | - |
| 39 | " Schloß Neuhaus | 110 | 200 | 275 | - |
| 40 | " Schwaney | 150 | 180 | 250 | - |
| 41 | " Westenholz | 110 | 200 | 275 | - |
| 42 | " Westerloh | 110 | 200 | 275 | - |
| 43 | Kreis Warburg | 166 | 188 | 258 | - |
| 44 | Gem. Altenheerse | 200 | 180 | 250 | - |
| 45 | " Auenhausen | 125 | 180 | 250 | - |
| 46 | " Bonenburg | 180 | 180 | 250 | - |
| 47 | " Borgentreich, Stadt | 170 | 200 | 275 | - |
| 48 | " Borgholz, Stadt | 180 | 180 | 250 | - |
| 49 | " Borlinghausen | 150 | 180 | 250 | - |

**Gemeindeergebnisse
und Steuerkraftmeßzahlen**

| Realsteuerkraft ¹⁰⁾ | | | | zusammen | Steuerkraft- meßzahl nach dem Finanzausgleich ¹¹⁾ | Gemeindeanteil an der Einkommensteuer | Gewerbsteuer- umlage (Ausgabe) | Lfd. Nr. |
|--------------------------------|-----------------|--------------------------|------------------|----------|---|---|--------------------------------------|-------------|
| Grundsteuer | | Gewerbsteuer nach | | | | | | |
| A | B ⁷⁾ | Ertrag und Kapital | der Lohnsumme | | | | | |
| DM je Einwohner | | | | | | | | |
| 12,85 | 13,58 | 29,42 | - | 55,85 | 84,60 | 79,57 | 12,20 | 1 |
| 18,61 | 8,63 | 9,18 | - | 36,42 | 71,72 | 55,71 | 3,85 | 2 |
| 2,31 | 40,09 | 311,66 | - | 354,06 | 268,17 | 129,21 | 131,58 | 3 |
| 17,70 | 5,14 | 31,29 | - | 54,13 | 69,72 | 52,39 | 13,22 | 4 |
| 8,22 | 17,04 | 60,52 | - | 85,78 | 98,22 | 81,75 | 25,39 | 5 |
| 20,31 | 17,74 | 7,07 | - | 45,12 | 89,80 | 79,40 | 2,76 | 6 |
| 11,44 | 8,53 | 253,27 | - | 273,24 | 179,72 | 67,07 | 106,27 | 7 |
| 9,05 | 17,87 | 51,24 | - | 78,16 | 108,83 | 83,44 | 21,36 | 8 |
| 10,95 | 12,87 | 80,80 | - | 104,62 | 91,40 | 63,80 | 33,90 | 9 |
| 10,30 | 14,41 | 63,49 | - | 88,20 | 114,60 | 78,51 | 26,64 | 10 |
| 4,85 | 20,71 | 38,71 | - | 64,27 | 90,35 | 84,02 | 16,19 | 11 |
| 3,78 | 34,85 | 203,30 | - | 241,93 | 211,01 | 104,41 | 85,30 | 12 |
| 14,96 | 15,42 | 251,58 | - | 281,96 | 167,09 | 87,87 | 105,56 | 13 |
| 6,78 | 17,27 | 183,56 | - | 207,61 | 157,13 | 96,84 | 77,02 | 14 |
| 5,08 | 14,79 | 63,16 | - | 83,03 | 107,21 | 91,44 | 26,50 | 15 |
| 3,98 | 11,42 | 30,60 | - | 46,00 | 76,86 | 65,61 | 12,84 | 16 |
| 14,50 | 17,70 | 55,04 | - | 87,24 | 91,31 | 71,71 | 23,10 | 17 |
| 1,27 | 25,50 | 136,54 | - | 163,31 | 162,56 | 100,51 | 57,14 | 18 |
| 13,01 | 16,48 | 23,58 | - | 53,07 | 98,58 | 96,67 | 8,97 | 19 |
| 10,30 | 26,65 | 82,10 | - | 119,05 | 116,56 | 80,94 | 34,10 | 20 |
| 6,70 | 15,02 | 27,83 | - | 49,55 | 76,11 | 64,28 | 15,85 | 21 |
| 4,28 | 23,76 | 128,35 | - | 156,39 | 154,10 | 91,92 | 53,54 | 22 |
| 3,09 | 28,40 | 137,11 | - | 168,60 | 171,32 | 94,34 | 57,51 | 23 |
| 8,84 | 22,81 | 38,77 | - | 70,42 | 110,59 | 86,92 | 16,27 | 24 |
| 7,65 | 8,68 | 9,42 | - | 25,75 | 69,99 | 61,67 | 3,95 | 25 |
| 18,37 | 12,68 | 48,38 | - | 79,43 | 80,44 | 63,78 | 20,30 | 26 |
| 11,03 | 11,66 | 8,99 | - | 31,68 | 60,78 | 56,15 | 3,77 | 27 |
| 3,70 | 29,08 | 137,38 | - | 170,16 | 144,81 | 88,17 | 57,64 | 28 |
| 11,94 | 4,74 | 25,78 | - | 42,46 | 58,09 | 57,39 | 10,82 | 29 |
| 4,20 | 12,36 | 71,56 | - | 88,12 | 103,56 | 70,67 | 30,02 | 30 |
| 10,31 | 12,96 | 357,17 | - | 380,44 | 247,87 | 54,31 | 149,86 | 31 |
| 2,47 | 14,90 | 79,12 | - | 96,49 | 102,72 | 72,89 | 33,19 | 32 |
| 5,94 | 14,12 | 43,30 | - | 63,36 | 92,94 | 70,92 | 18,17 | 33 |
| 3,32 | 27,64 | 111,96 | - | 142,92 | 189,15 | 103,66 | 46,98 | 34 |
| 7,95 | 11,31 | 31,52 | - | 50,78 | 76,46 | 65,87 | 13,22 | 35 |
| 7,53 | 10,35 | 25,58 | - | 43,46 | 77,49 | 64,81 | 10,73 | 36 |
| 0,89 | 37,79 | 167,91 | - | 206,59 | 214,06 | 110,08 | 70,40 | 37 |
| 7,00 | 16,04 | 320,06 | - | 343,10 | 182,10 | 94,84 | 134,29 | 38 |
| 0,80 | 28,10 | 151,51 | - | 180,41 | 150,84 | 89,50 | 63,57 | 39 |
| 18,12 | 10,78 | 22,49 | - | 51,39 | 76,21 | 58,82 | 9,44 | 40 |
| 10,51 | 20,39 | 317,54 | - | 348,44 | 232,85 | 68,56 | 133,23 | 41 |
| 9,58 | 11,84 | 27,96 | - | 49,38 | 71,39 | 58,92 | 11,73 | 42 |
| 13,26 | 23,70 | 77,41 | - | 114,37 | 116,17 | 72,60 | 32,37 | 43 |
| 13,17 | 8,17 | 11,17 | - | 32,51 | 47,97 | 38,66 | 4,69 | 44 |
| 20,78 | 7,05 | 106,79 | - | 134,62 | 92,68 | 61,15 | 44,80 | 45 |
| 9,08 | 25,21 | 46,79 | - | 81,08 | 88,05 | 62,89 | 19,63 | 46 |
| 14,00 | 15,92 | 36,53 | - | 66,45 | 101,43 | 78,84 | 15,33 | 47 |
| 9,69 | 22,60 | 236,00 | - | 268,29 | 125,56 | 70,56 | 99,01 | 48 |
| 15,37 | 15,06 | 34,53 | - | 64,96 | 84,01 | 68,28 | 14,49 | 49 |

| Lfd. Nr. | Gemeinde | Hebesätze der | | | |
|-------------|--------------------------------------|---------------|-----|--------------------------|------------------|
| | | Grundsteuer | | Gewerbesteuer nach | |
| | | A | B | Ertrag und Kapital | der Lohnsumme |
| | noch: Kreis Warburg | | | | |
| 1 | Gem. Bühne | 180 | 200 | 250 | - |
| 2 | " Galenberg | 150 | 200 | 250 | - |
| 3 | " Dalheim | 180 | 180 | 250 | - |
| 4 | " Daseburg | 150 | 180 | 250 | - |
| 5 | " Dössel | 110 | 180 | 250 | - |
| 6 | " Drankhausen | 110 | 180 | 250 | - |
| 7 | " Dringenberg, Stadt | 180 | 180 | 250 | - |
| 8 | " Eissen | 160 | 180 | 250 | - |
| 9 | " Engar | 150 | 180 | 250 | - |
| 10 | " Pölsen | 200 | 180 | 250 | - |
| 11 | " Frohnhausen | 220 | 200 | 280 | - |
| 12 | " Gehrden, Stadt | 180 | 180 | 250 | - |
| 13 | " Germete | 220 | 180 | 250 | - |
| 14 | " Großeneder | 150 | 180 | 250 | - |
| 15 | " Hampenhausen | 150 | 180 | 250 | - |
| 16 | " Helmern | 220 | 180 | 250 | - |
| 17 | " Herlinghausen | 110 | 180 | 250 | - |
| 18 | " Hohenwepel | 150 | 180 | 250 | - |
| 19 | " Ikenhausen | 180 | 180 | 250 | - |
| 20 | " Körbecke | 180 | 180 | 250 | - |
| 21 | " Kühlsen | 150 | 180 | 250 | - |
| 22 | " Löwen | 180 | 180 | 250 | - |
| 23 | " Lütgeneder | 150 | 180 | 250 | - |
| 24 | " Manrode | 110 | 180 | 250 | - |
| 25 | " Menne | 110 | 180 | 250 | - |
| 26 | " Muddenhagen | 200 | 180 | 250 | - |
| 27 | " Natingen | 180 | 180 | 250 | - |
| 28 | " Natzingen | 180 | 210 | 250 | - |
| 29 | " Neuenheerse | 180 | 180 | 250 | - |
| 30 | " Niesen | 180 | 180 | 250 | - |
| 31 | " Nörde | 110 | 180 | 250 | - |
| 32 | " Ossendorf | 140 | 180 | 250 | - |
| 33 | " Peckelsheim, Stadt | 180 | 180 | 250 | - |
| 34 | " Rimbeck | 180 | 180 | 250 | - |
| 35 | " Rösbeck | 150 | 180 | 250 | - |
| 36 | " Scherfede | 110 | 165 | 220 | - |
| 37 | " Schweckhausen | 180 | 180 | 250 | - |
| 38 | " Siddessen | 200 | 200 | 250 | - |
| 39 | " Warburg, Stadt | 180 | 200 | 275 | - |
| 40 | " Welda | 110 | 180 | 250 | - |
| 41 | " Willebadessen, Stadt | 180 | 180 | 250 | - |
| 42 | " Willegaesen | 150 | 180 | 250 | - |
| 43 | " Wormeln | 180 | 200 | 250 | - |
| 44 | <u>Kreis Wiedenbrück</u> | 111 | 220 | 255 | 909 |
| 45 | Gem. Gütersloh, Stadt | 113 | 241 | 244 | 922 |
| 46 | " Herzebrock | 110 | 200 | 275 | - |
| 47 | " Langenberg | 110 | 200 | 275 | - |
| 48 | " Rheda-Wiedenbrück, Stadt | 110 | 194 | 254 | 840 |
| 49 | " Ristberg, Stadt | 110 | 200 | 275 | - |
| 50 | " Verl | 110 | 200 | 275 | - |

**gemeindergebnisse
und Steuerkraftmeßzahlen**

| Realsteuerkraft ¹⁰⁾ | | | | zusammen | Steuerkraft- meßzahl nach dem Finanzausgleich ¹¹⁾ | Gemeindeanteil an der Einkommensteuer | Gewerbesteuer- umlage (Ausgabe) | Lfd. Nr. |
|--------------------------------|-----------------|--------------------------|------------------|----------|---|---|---------------------------------------|-------------|
| Grundsteuer | | Gewerbesteuer nach | | | | | | |
| A | B ⁷⁾ | Ertrag und Kapital | der Lohnsumme | | | | | |
| DM je Einwohner | | | | | | | | |
| 18,43 | 15,48 | 29,31 | - | 63,22 | 90,17 | 55,46 | 12,30 | 1 |
| 14,04 | 19,27 | 33,81 | - | 67,12 | 80,36 | 64,00 | 14,19 | 2 |
| 23,26 | 15,37 | 5,64 | - | 44,27 | 85,09 | 63,49 | 2,36 | 3 |
| 22,41 | 15,48 | 46,28 | - | 84,17 | 99,39 | 63,25 | 19,42 | 4 |
| 18,45 | 16,23 | 40,08 | - | 74,76 | 75,32 | 53,12 | 16,82 | 5 |
| 24,99 | 15,06 | 11,21 | - | 51,26 | 78,19 | 67,43 | 4,71 | 6 |
| 9,87 | 18,59 | 183,71 | - | 212,17 | 127,96 | 66,01 | 77,08 | 7 |
| 23,15 | 18,23 | 46,87 | - | 88,25 | 87,23 | 60,26 | 19,67 | 8 |
| 16,25 | 8,06 | 0,96 | - | 25,27 | 60,30 | 51,37 | 0,40 | 9 |
| 26,21 | 14,08 | 12,62 | - | 52,91 | 73,97 | 57,62 | 5,30 | 10 |
| 20,10 | 11,66 | 25,32 | - | 57,08 | 76,63 | 56,52 | 10,63 | 11 |
| 13,47 | 19,83 | 35,97 | - | 69,27 | 84,85 | 52,00 | 15,09 | 12 |
| 7,15 | 25,93 | 43,80 | - | 76,88 | 82,28 | 73,27 | 18,38 | 13 |
| 20,68 | 12,62 | 10,63 | - | 43,93 | 62,42 | 45,00 | 4,45 | 14 |
| 87,64 | 3,17 | 1,91 | - | 92,72 | 98,71 | 36,65 | 0,80 | 15 |
| 19,25 | 10,37 | 5,71 | - | 35,33 | 59,51 | 54,53 | 2,39 | 16 |
| 7,14 | 16,69 | 6,81 | - | 30,64 | 69,01 | 74,89 | 2,86 | 17 |
| 19,17 | 21,01 | 31,34 | - | 71,52 | 69,71 | 51,96 | 13,15 | 18 |
| 18,94 | 11,21 | 1,43 | - | 31,58 | 54,40 | 41,65 | 0,60 | 19 |
| 34,67 | 12,32 | 24,90 | - | 71,89 | 78,38 | 48,84 | 10,43 | 20 |
| 12,42 | 4,74 | 1,72 | - | 18,88 | 53,73 | 54,95 | 0,72 | 21 |
| 33,72 | 10,68 | 7,64 | - | 52,04 | 73,50 | 51,12 | 3,20 | 22 |
| 32,57 | 6,60 | 19,28 | - | 58,45 | 77,50 | 50,68 | 8,09 | 23 |
| 9,99 | 10,45 | 10,09 | - | 30,53 | 53,81 | 45,43 | 4,23 | 24 |
| 12,75 | 16,18 | 24,22 | - | 53,15 | 74,66 | 58,40 | 10,16 | 25 |
| 10,22 | 5,35 | 1,69 | - | 17,26 | 41,03 | 41,73 | 0,71 | 26 |
| 16,34 | 9,96 | 35,08 | - | 61,38 | 72,29 | 50,05 | 14,71 | 27 |
| 20,33 | 18,79 | 83,53 | - | 122,65 | 114,12 | 53,76 | 35,04 | 28 |
| 9,17 | 16,26 | 33,01 | - | 58,44 | 87,78 | 70,89 | 13,85 | 29 |
| 23,66 | 17,20 | 70,33 | - | 111,19 | 95,82 | 67,66 | 29,51 | 30 |
| 11,17 | 20,12 | 5,99 | - | 37,28 | 70,22 | 61,49 | 2,51 | 31 |
| 8,74 | 21,49 | 51,70 | - | 81,93 | 95,17 | 66,39 | 21,69 | 32 |
| 15,30 | 29,44 | 122,19 | - | 166,93 | 121,17 | 73,14 | 51,27 | 33 |
| 7,39 | 27,07 | 119,60 | - | 154,06 | 121,28 | 62,27 | 50,18 | 34 |
| 24,00 | 10,62 | 5,57 | - | 40,19 | 67,61 | 53,56 | 2,34 | 35 |
| 8,16 | 26,62 | 97,55 | - | 132,33 | 131,44 | 71,78 | 40,93 | 36 |
| 48,58 | 5,68 | 2,92 | - | 57,18 | 78,92 | 45,21 | 1,23 | 37 |
| 17,10 | 11,45 | 22,87 | - | 51,42 | 75,35 | 60,67 | 9,60 | 38 |
| 6,23 | 42,30 | 137,66 | - | 186,19 | 188,18 | 107,53 | 57,21 | 39 |
| 12,74 | 12,39 | 25,88 | - | 51,01 | 69,06 | 52,52 | 10,86 | 40 |
| 13,11 | 27,97 | 81,36 | - | 122,44 | 143,51 | 77,75 | 34,14 | 41 |
| 20,78 | 4,41 | 0,94 | - | 26,13 | 44,18 | 40,33 | 0,40 | 42 |
| 17,61 | 16,78 | 10,92 | - | 45,31 | 74,92 | 62,55 | 4,58 | 43 |
| 3,03 | 28,71 | 180,25 | 50,53 | 262,51 | 230,82 | 116,30 | 86,41 | 44 |
| 1,30 | 33,39 | 161,92 | 93,56 | 290,17 | 262,60 | 130,59 | 81,69 | 45 |
| 6,73 | 22,03 | 137,06 | - | 165,82 | 179,04 | 85,96 | 57,51 | 46 |
| 7,93 | 28,84 | 258,57 | - | 295,34 | 163,44 | 85,58 | 108,50 | 47 |
| 2,69 | 31,68 | 236,37 | 35,77 | 306,51 | 249,49 | 128,96 | 119,63 | 48 |
| 5,78 | 19,87 | 202,12 | - | 227,77 | 180,46 | 91,35 | 84,81 | 49 |
| 3,87 | 15,52 | 107,95 | - | 127,34 | 161,68 | 84,48 | 45,30 | 50 |

**3. Kreis- und
noch: 3.3 Hebesätze, Realsteuerkraft**

| Lfd. Nr. | Gemeinde | Hebesätze der | | | |
|-------------|------------------------------------|---------------|-----|--------------------------|------------------|
| | | Grundsteuer | | Gewerbsteuer nach | |
| | | A | B | Ertrag und Kapital | der Lohnsumme |
| 1 | Krfr. St. Bochum | 120 | 250 | 240 | 960 |
| 2 | " Castrop-Rauxel | 120 | 250 | 240 | 960 |
| 3 | " Dortmund | 120 | 250 | 240 | 960 |
| 4 | " Hagen | 119 | 250 | 240 | 960 |
| 5 | " Hamm | 114 | 245 | 240 | 958 |
| 6 | " Herne | 120 | 250 | 240 | 960 |
| 7 | " Iserlohn | 120 | 250 | 240 | 960 |
| 8 | " Lünen | 118 | 250 | 240 | 960 |
| 9 | " Wanne-Eickel | 120 | 250 | 240 | 960 |
| 10 | " Wattenscheid | 120 | 250 | 240 | 960 |
| 11 | " Witten | 120 | 250 | 240 | 960 |
| 12 | <u>Kreis Lüdenscheid</u> | 111 | 214 | 246 | 909 |
| 13 | Gem. Altena, Stadt | 110 | 200 | 226 | 880 |
| 14 | " Halver | 110 | 200 | 275 | - |
| 15 | " Herscheid | 110 | 200 | 275 | - |
| 16 | " Kierspe | 110 | 198 | 273 | - |
| 17 | " Lüdenscheid, Stadt | 111 | 239 | 234 | 939 |
| 18 | " Meinerzhagen, Stadt | 110 | 200 | 220 | 880 |
| 19 | " Nachrodt-Wiblingwerde | 110 | 200 | 220 | 880 |
| 20 | " Neuenrade, Stadt | 110 | 200 | 275 | - |
| 21 | " Plettenberg, Stadt | 120 | 200 | 300 | - |
| 22 | " Schalksmühle | 110 | 200 | 247 | 880 |
| 23 | " Werdohl, Stadt | 110 | 200 | 220 | 880 |
| 24 | <u>Kreis Arnsberg</u> | 110 | 197 | 268 | 842 |
| 25 | Gem. Affeln, Freiheit | 110 | 180 | 250 | - |
| 26 | " Allagen | 110 | 200 | 275 | - |
| 27 | " Allendorf (Sauerland) | 110 | 180 | 250 | - |
| 28 | " Altenaffeln | 110 | 180 | 250 | - |
| 29 | " Altenhellefeld | 110 | 180 | 250 | - |
| 30 | " Amecke (Sorpesee) | 110 | 180 | 250 | - |
| 31 | " Arnsberg, Stadt | 110 | 200 | 220 | 880 |
| 32 | " Asbeck | 110 | 180 | 250 | - |
| 33 | " Bachum | 110 | 180 | 250 | - |
| 34 | " Balve, Stadt | 100 | 175 | 250 | - |
| 35 | " Beckum | 110 | 180 | 250 | - |
| 36 | " Belecke, Stadt | 110 | 200 | 275 | - |
| 37 | " Blintrop | 110 | 180 | 250 | - |
| 38 | " Breitenbruch | 110 | 180 | 250 | - |
| 39 | " Bruchhausen (Ruhr) | 110 | 200 | 275 | - |
| 40 | " Eisborn | 110 | 180 | 250 | - |
| 41 | " Endorf | 110 | 180 | 250 | - |
| 42 | " Enkhausen | 110 | 180 | 250 | - |
| 43 | " Estinghausen | 110 | 180 | 250 | - |
| 44 | " Freienohl (Sauerland) | 110 | 200 | 275 | - |
| 45 | " Garbeck | 110 | 200 | 275 | - |
| 46 | " Grevenstein | 110 | 180 | 250 | - |
| 47 | " Hachen | 110 | 200 | 275 | - |
| 48 | " Hagen | 110 | 180 | 250 | - |
| 49 | " Hellefeld | 110 | 180 | 250 | - |

**Gemeindeergebnisse
und Steuerkraftmeßzahlen**

| Realsteuerkraft ¹⁰⁾ | | | | zusammen | Steuerkraft- meßzahl nach dem Finanzausgleich ¹¹⁾ | Gemeindeanteil an der Einkommensteuer | Gewerbsteuer- umlage (Ausgabe) | Lfd. Nr. |
|--------------------------------|-----------------|--------------------------|------------------|----------|---|---|--------------------------------------|-------------|
| Grundsteuer | | Gewerbsteuer nach | | | | | | |
| A | B ⁷⁾ | Ertrag und Kapital | der Lohnsumme | | | | | |
| DM je Einwohner | | | | | | | | |
| 0,26 | 36,43 | 188,09 | 84,32 | 309,10 | 238,72 | 136,55 | 94,83 | 1 |
| 0,46 | 32,71 | 95,76 | 69,54 | 198,47 | 165,10 | 118,31 | 48,28 | 2 |
| 0,38 | 42,83 | 162,40 | 86,01 | 291,62 | 221,00 | 134,98 | 80,91 | 3 |
| 0,30 | 38,53 | 200,85 | 78,40 | 318,08 | 261,04 | 154,92 | 101,16 | 4 |
| 0,46 | 41,68 | 146,94 | 76,26 | 265,34 | 221,32 | 127,25 | 74,04 | 5 |
| 0,23 | 31,87 | 85,32 | 62,98 | 180,40 | 189,12 | 134,56 | 44,11 | 6 |
| 0,38 | 40,75 | 185,94 | 79,72 | 306,79 | 262,98 | 150,97 | 92,37 | 7 |
| 0,47 | 31,94 | 110,82 | 68,68 | 211,91 | 199,55 | 136,82 | 55,85 | 8 |
| 0,06 | 28,33 | 112,95 | 63,37 | 204,71 | 190,53 | 132,22 | 57,49 | 9 |
| 0,39 | 27,17 | 108,15 | 66,06 | 201,77 | 174,18 | 125,62 | 54,53 | 10 |
| 0,41 | 33,05 | 162,75 | 88,28 | 284,49 | 232,26 | 136,07 | 82,41 | 11 |
| 1,60 | 37,85 | 211,44 | 61,29 | 312,18 | 235,42 | 144,47 | 100,15 | 12 |
| 0,63 | 40,40 | 197,71 | 81,13 | 319,87 | 232,62 | 164,75 | 99,68 | 13 |
| 4,27 | 37,39 | 247,44 | - | 289,10 | 203,14 | 124,55 | 103,82 | 14 |
| 4,40 | 27,94 | 119,89 | - | 152,23 | 166,16 | 163,17 | 50,31 | 15 |
| 3,18 | 35,34 | 219,84 | - | 258,36 | 191,23 | 120,68 | 91,93 | 16 |
| 0,71 | 41,73 | 209,90 | 92,44 | 344,78 | 269,58 | 154,86 | 105,81 | 17 |
| 3,19 | 36,19 | 198,30 | 99,06 | 336,74 | 209,17 | 130,40 | 99,98 | 18 |
| 2,09 | 28,48 | 121,42 | 71,90 | 223,89 | 148,80 | 114,82 | 58,11 | 19 |
| 2,04 | 31,37 | 263,96 | - | 297,37 | 227,31 | 120,52 | 110,75 | 20 |
| 1,61 | 39,38 | 238,06 | - | 279,05 | 242,71 | 149,39 | 100,29 | 21 |
| 1,84 | 31,12 | 241,49 | - | 279,46 | 223,54 | 136,81 | 109,36 | 22 |
| 1,00 | 32,71 | 198,03 | 112,84 | 344,58 | 229,78 | 143,43 | 99,85 | 23 |
| 3,20 | 32,35 | 178,04 | 14,53 | 228,11 | 193,35 | 108,74 | 77,48 | 24 |
| 7,75 | 18,79 | 36,78 | - | 63,32 | 96,44 | 79,48 | 15,43 | 25 |
| 13,09 | 25,51 | 84,21 | - | 122,81 | 125,58 | 77,16 | 35,33 | 26 |
| 7,05 | 21,38 | 75,30 | - | 103,73 | 138,44 | 103,56 | 31,59 | 27 |
| 13,28 | 12,88 | 39,10 | - | 65,26 | 83,89 | 81,51 | 16,41 | 28 |
| 12,85 | 21,47 | 26,49 | - | 60,81 | 73,07 | 62,45 | 11,11 | 29 |
| 7,92 | 20,80 | 194,44 | - | 223,16 | 145,34 | 72,51 | 81,58 | 30 |
| 0,86 | 42,57 | 114,59 | 49,97 | 207,99 | 200,10 | 139,67 | 57,78 | 31 |
| 4,82 | 12,47 | 23,81 | - | 41,10 | 76,98 | 74,22 | 9,99 | 32 |
| 5,41 | 13,11 | 71,12 | - | 89,64 | 109,03 | 94,58 | 29,84 | 33 |
| 2,34 | 32,06 | 139,95 | - | 174,35 | 204,44 | 101,54 | 59,04 | 34 |
| 5,90 | 25,84 | 94,11 | - | 125,85 | 152,93 | 115,81 | 38,27 | 35 |
| 1,40 | 28,64 | 184,13 | - | 214,17 | 190,12 | 85,56 | 77,26 | 36 |
| 13,17 | 11,45 | 29,45 | - | 54,07 | 70,92 | 49,82 | 12,33 | 37 |
| 50,14 | 41,04 | 70,25 | - | 161,43 | 119,08 | 70,28 | 29,48 | 38 |
| 0,57 | 31,13 | 152,77 | - | 184,47 | 166,16 | 96,64 | 64,10 | 39 |
| 12,45 | 23,39 | 302,56 | - | 338,40 | 252,03 | 113,82 | 126,95 | 40 |
| 9,48 | 17,26 | 150,28 | - | 177,02 | 121,01 | 75,11 | 63,06 | 41 |
| 2,35 | 25,64 | 21,70 | - | 49,69 | 107,26 | 109,14 | 9,11 | 42 |
| 107,43 | - | 130,45 | - | 237,88 | 92,50 | 24,44 | 54,72 | 43 |
| 0,99 | 32,95 | 168,42 | - | 202,36 | 165,47 | 102,25 | 70,66 | 44 |
| 5,75 | 18,16 | 85,56 | - | 109,47 | 118,35 | 84,20 | 35,90 | 45 |
| 6,39 | 26,79 | 959,85 | - | 993,03 | 450,49 | 77,98 | 402,73 | 46 |
| 3,74 | 27,36 | 257,04 | - | 288,14 | 161,60 | 116,21 | 107,85 | 47 |
| 13,86 | 25,42 | 131,84 | - | 171,12 | 128,36 | 114,42 | 55,32 | 48 |
| 7,02 | 20,68 | 55,95 | - | 83,65 | 97,49 | 69,86 | 23,48 | 49 |

| Lfd. Nr. | Gemeinde | Hebesätze der | | | |
|-------------|-----------------------------------|---------------|-----|--------------------------|------------------|
| | | Grundsteuer | | Gewerbsteuer nach | |
| | | A | B | Ertrag und Kapital | der Lohnsumme |
| | noch: Kreis Arnberg | | | | |
| 1 | Gem. Herblinghausen | 110 | 180 | 250 | - |
| 2 | " Herdringen | 110 | 200 | 275 | - |
| 3 | " Hirschberg, Stadt | 110 | 165 | 220 | - |
| 4 | " Hövel | 110 | 180 | 250 | - |
| 5 | " Holzen | 110 | 180 | 250 | - |
| 6 | " Langenholthausen | 110 | 180 | 250 | - |
| 7 | " Langscheid (Sorpese) | 110 | 180 | 250 | - |
| 8 | " Linnepe | 110 | 180 | 250 | - |
| 9 | " Meinkenbracht | 110 | 180 | 250 | - |
| 10 | " Mellen | 110 | 180 | 250 | - |
| 11 | " Mülheim | 110 | 180 | 250 | - |
| 12 | " Müschede | 110 | 200 | 275 | - |
| 13 | " Neheim-Hüsten, Stadt | 120 | 200 | 300 | - |
| 14 | " Niedereimer | 110 | 180 | 250 | - |
| 15 | " Oeventrop (Sauerland) | 110 | 200 | 275 | - |
| 16 | " Rumbeck | 110 | 180 | 250 | - |
| 17 | " Sichtigvor | 110 | 180 | 250 | - |
| 18 | " Stemel | 110 | 180 | 250 | - |
| 19 | " Stockum | 110 | 180 | 250 | - |
| 20 | " Sundern (Sauerland) | 110 | 200 | 220 | 800 |
| 21 | " Uentrop | 110 | 180 | 250 | - |
| 22 | " Visbeck | 110 | 180 | 250 | - |
| 23 | " Volkringhausen | 110 | 180 | 250 | - |
| 24 | " Voßwinkel | 110 | 200 | 275 | - |
| 25 | " Waldhausen | 110 | 180 | 250 | - |
| 26 | " Warstein, Stadt | 110 | 200 | 275 | - |
| 27 | " Wennigloh | 110 | 180 | 250 | - |
| 28 | " Westefeld | 110 | 180 | 250 | - |
| 29 | " Wildewiese | 110 | 180 | 250 | - |
| 30 | <u>Kreis Brilon</u> | 109 | 187 | 261 | - |
| 31 | Gem. Alme | 110 | 180 | 250 | - |
| 32 | " Altastenberg | 110 | 180 | 250 | - |
| 33 | " Altenbüren | 110 | 180 | 250 | - |
| 34 | " Antfeld | 110 | 180 | 250 | - |
| 35 | " Assinghausen | 110 | 180 | 250 | - |
| 36 | " Beringhausen | 110 | 180 | 250 | - |
| 37 | " Bigge-Olsberg, Stadt | 110 | 200 | 275 | - |
| 38 | " Bontkirchen | 110 | 180 | 250 | - |
| 39 | " Borntosten | 110 | 180 | 250 | - |
| 40 | " Braunshausen | 110 | 180 | 250 | - |
| 41 | " Bredelar | 110 | 180 | 250 | - |
| 42 | " Brilon, Stadt | 100 | 175 | 250 | - |
| 43 | " Bruchhausen | 110 | 180 | 250 | - |
| 44 | " Brunskappel | 110 | 180 | 250 | - |
| 45 | " Canstein | 110 | 180 | 250 | - |
| 46 | " Elkeringhausen | 110 | 180 | 250 | - |
| 47 | " Elleringhausen | 110 | 180 | 250 | - |
| 48 | " Elpe | 110 | 180 | 250 | - |
| 49 | " Erlinghausen | 110 | 180 | 250 | - |
| 50 | " EBhoff | 110 | 180 | 250 | - |

**Gemeindeergebnisse
und Steuerkraftmeßzahlen**

| Realsteuerkraft ¹⁰⁾ | | | | zusammen | Steuerkraft- meßzahl nach dem Finanzausgleich ¹¹⁾ | Gemeindeanteil an der Einkommensteuer | Gewerbsteuer- umlage (Ausgabe) | Lfd. Nr. |
|--------------------------------|-----------------|--------------------------|------------------|----------|---|---|--------------------------------------|-------------|
| Grundsteuer | | Gewerbsteuer nach | | | | | | |
| A | B ⁷⁾ | Ertrag und Kapital | der Lohnsumme | | | | | |
| DM je Einwohner | | | | | | | | |
| 16,81 | 15,02 | 22,95 | - | 54,78 | 41,02 | 29,77 | 9,63 | 1 |
| 2,02 | 28,12 | 178,10 | - | 208,24 | 156,09 | 79,17 | 74,73 | 2 |
| 9,05 | 20,18 | 46,33 | - | 75,56 | 86,38 | 69,20 | 19,44 | 3 |
| 13,47 | 24,21 | 185,41 | - | 223,09 | 163,36 | 96,22 | 42,49 | 4 |
| 10,39 | 14,20 | 76,78 | - | 101,37 | 104,58 | 84,74 | 32,21 | 5 |
| 8,21 | 19,51 | 52,52 | - | 80,24 | 122,31 | 78,76 | 22,04 | 6 |
| 3,56 | 33,50 | 102,06 | - | 139,12 | 123,93 | 81,15 | 42,82 | 7 |
| 5,33 | 27,58 | 149,88 | - | 182,79 | 103,68 | 87,81 | 62,89 | 8 |
| 16,84 | 3,85 | 16,38 | - | 37,07 | 71,97 | 60,18 | 6,88 | 9 |
| 7,15 | 17,15 | 8,78 | - | 33,08 | 87,89 | 90,53 | 3,69 | 10 |
| 8,89 | 15,42 | 13,62 | - | 37,93 | 64,81 | 62,99 | 5,71 | 11 |
| 4,08 | 21,14 | 122,04 | - | 147,26 | 151,92 | 90,24 | 51,20 | 12 |
| 0,58 | 38,64 | 250,97 | - | 290,19 | 257,44 | 126,07 | 105,30 | 13 |
| 7,52 | 19,23 | 78,53 | - | 105,28 | 113,79 | 74,67 | 32,95 | 14 |
| 3,39 | 32,02 | 179,00 | - | 214,41 | 154,50 | 92,87 | 75,11 | 15 |
| 7,31 | 25,92 | 110,25 | - | 143,48 | 134,65 | 88,19 | 46,26 | 16 |
| 4,71 | 24,22 | 57,64 | - | 86,57 | 108,58 | 76,82 | 24,19 | 17 |
| 1,45 | 35,58 | 492,22 | - | 529,25 | 116,74 | 121,29 | 206,52 | 18 |
| 5,32 | 25,01 | 74,46 | - | 104,79 | 111,10 | 83,35 | 33,59 | 19 |
| 0,69 | 34,62 | 244,15 | 101,96 | 381,42 | 250,92 | 112,34 | 123,10 | 20 |
| 22,99 | 20,12 | 67,23 | - | 110,34 | 132,85 | 116,43 | 28,21 | 21 |
| 11,70 | 9,91 | 119,90 | - | 141,51 | 64,34 | 51,26 | 50,31 | 22 |
| 10,81 | 17,32 | 26,79 | - | 54,92 | 104,38 | 96,60 | 11,24 | 23 |
| 4,55 | 25,73 | 152,80 | - | 183,08 | 142,39 | 97,82 | 64,11 | 24 |
| 18,52 | 12,32 | 29,21 | - | 60,05 | 58,34 | 39,32 | 12,26 | 25 |
| 5,12 | 30,54 | 218,10 | - | 253,76 | 198,46 | 107,71 | 91,51 | 26 |
| 8,01 | 16,55 | 31,98 | - | 56,54 | 85,06 | 73,57 | 13,42 | 27 |
| 6,29 | 19,36 | 130,25 | - | 155,90 | 104,82 | 83,39 | 54,65 | 28 |
| 27,82 | 23,89 | 212,56 | - | 264,27 | 147,43 | 39,58 | 89,26 | 29 |
| 7,02 | 23,42 | 144,24 | - | 174,68 | 144,07 | 81,89 | 57,70 | 30 |
| 20,81 | 18,49 | 11,71 | - | 51,01 | 99,43 | 73,79 | 4,91 | 31 |
| 5,15 | 25,56 | 78,35 | - | 109,06 | 68,11 | 52,03 | 32,88 | 32 |
| 15,80 | 13,27 | 74,82 | - | 103,89 | 93,60 | 66,58 | 28,10 | 33 |
| 22,75 | 14,62 | 33,13 | - | 70,50 | 107,61 | 68,05 | 11,22 | 34 |
| 6,47 | 14,85 | 54,07 | - | 75,39 | 94,41 | 81,02 | 22,69 | 35 |
| 3,83 | 13,13 | 36,68 | - | 53,64 | 90,93 | 84,47 | 15,39 | 36 |
| 1,60 | 31,34 | 305,79 | - | 338,73 | 218,39 | 99,12 | 105,01 | 37 |
| 5,47 | 9,93 | 30,96 | - | 46,36 | 86,18 | 83,52 | 12,99 | 38 |
| 18,08 | 8,69 | 10,87 | - | 37,64 | 64,33 | 59,55 | 4,56 | 39 |
| 11,27 | 4,75 | 22,13 | - | 38,15 | 45,44 | 39,30 | 6,43 | 40 |
| 10,99 | 30,20 | 107,88 | - | 149,07 | 139,23 | 95,22 | 45,26 | 41 |
| 5,18 | 30,48 | 206,11 | - | 241,77 | 190,30 | 95,32 | 86,48 | 42 |
| 12,85 | 17,28 | 43,59 | - | 73,72 | 95,50 | 82,43 | 18,48 | 43 |
| 7,02 | 18,42 | 51,28 | - | 76,72 | 67,41 | 61,52 | 21,18 | 44 |
| 12,59 | 15,09 | 16,65 | - | 44,33 | 76,00 | 64,11 | 6,98 | 45 |
| 11,99 | 34,92 | 61,30 | - | 108,21 | 137,94 | 77,07 | 25,73 | 46 |
| 3,88 | 18,48 | 116,40 | - | 138,76 | 105,12 | 78,01 | 39,98 | 47 |
| 4,62 | 10,19 | 30,60 | - | 45,41 | 67,02 | 64,06 | 12,64 | 48 |
| 6,46 | 9,70 | 8,40 | - | 24,56 | 53,29 | 49,77 | 3,53 | 49 |
| 8,05 | 11,99 | 33,52 | - | 53,56 | 50,61 | 45,25 | 8,85 | 50 |

| Lfd. Nr. | Gemeinde | Hebesätze der | | | |
|-------------|------------------------------------|---------------|-----|--------------------------|------------------|
| | | Grundsteuer | | Gewerbsteuer nach | |
| | | A | B | Ertrag und Kapital | der Lohnsumme |
| | noch: Kreis Brilon | | | | |
| 1 | Gem. Giershagen | 110 | 180 | 250 | - |
| 2 | " Grimlinghausen | 110 | 180 | 250 | - |
| 3 | " Grönebach | 110 | 180 | 250 | - |
| 4 | " Hallenberg, Stadt | 110 | 200 | 275 | - |
| 5 | " Heddinghausen | 110 | 180 | 250 | - |
| 6 | " Helmeringhausen | 110 | 180 | 250 | - |
| 7 | " Helminghausen | 110 | 180 | 250 | - |
| 8 | " Hesborn | 110 | 180 | 250 | - |
| 9 | " Hildfeld | 110 | 180 | 250 | - |
| 10 | " Hoppecke | 110 | 180 | 250 | - |
| 11 | " Leitmar | 110 | 180 | 250 | - |
| 12 | " Liesen | 110 | 180 | 250 | - |
| 13 | " Madfeld | 110 | 180 | 250 | - |
| 14 | " Medebach, Stadt | 110 | 194 | 265 | - |
| 15 | " Messinghausen | 110 | 180 | 250 | - |
| 16 | " Nehden | 110 | 180 | 250 | - |
| 17 | " Niedermarsberg, Stadt | 110 | 200 | 275 | - |
| 18 | " Niedersfeld | 110 | 180 | 250 | - |
| 19 | " Obermarsberg, Stadt | 110 | 180 | 250 | - |
| 20 | " Padberg | 110 | 180 | 250 | - |
| 21 | " Radlinghausen | 110 | 180 | 250 | - |
| 22 | " Rixen | 110 | 180 | 250 | - |
| 23 | " Rösenbeck | 110 | 180 | 250 | - |
| 24 | " Scharfenberg | 110 | 180 | 250 | - |
| 25 | " Siedlinghausen | 110 | 180 | 250 | - |
| 26 | " Silbach | 110 | 180 | 250 | - |
| 27 | " Thülen | 110 | 180 | 250 | - |
| 28 | " Udorf | 110 | 180 | 250 | - |
| 29 | " Wiemeringhausen | 110 | 180 | 250 | - |
| 30 | " Winterberg, Stadt | 110 | 200 | 275 | - |
| 31 | " Wülfte | 110 | 180 | 250 | - |
| 32 | " Wulmeringhausen | 110 | 180 | 250 | - |
| 33 | " Züschen | 110 | 180 | 250 | - |
| 34 | <u>Ennepe-Ruhr-Kreis</u> | 115 | 221 | 238 | 915 |
| 35 | Gem. Breckerfeld, Stadt | 110 | 200 | 275 | - |
| 36 | " Ennepetal, Stadt | 115 | 220 | 230 | 900 |
| 37 | " Gevelsberg, Stadt | 120 | 230 | 232 | 900 |
| 38 | " Hattingen, Stadt | 120 | 200 | 240 | 960 |
| 39 | " Herbede, Stadt | 110 | 200 | 220 | 880 |
| 40 | " Herdecke, Stadt | 110 | 200 | 275 | - |
| 41 | " Schwelm, Stadt | 120 | 250 | 240 | 900 |
| 42 | " Sprockhövel, Stadt | 110 | 200 | 220 | 880 |
| 43 | " Wetter (Ruhr), Stadt | 120 | 250 | 240 | 900 |
| 44 | <u>Kreis Iserlohn</u> | 112 | 199 | 234 | 905 |
| 45 | Gem. Becke | 110 | 180 | 250 | - |
| 46 | " Berchum | 110 | 180 | 250 | - |
| 47 | " Böisperde | 110 | 200 | 220 | 880 |
| 48 | " Deilinghofen | 110 | 200 | 275 | - |
| 49 | " Ergste | 110 | 200 | 220 | 880 |
| 50 | " Frönsberg | 110 | 180 | 250 | - |

**Gemeindergebnisse
und Steuerkraftmeßzahlen**

| Realsteuerkraft ¹⁰⁾ | | | | zusammen | Steuerkraft- meßzahl nach dem Finanzausgleich ¹¹⁾ | Gemeindeanteil an der Einkommensteuer | Gewerbsteuer- umlage (Ausgabe) | Lfd. Nr. |
|--------------------------------|-----------------|--------------------------|------------------|----------|---|---|--------------------------------------|-------------|
| Grundsteuer | | Gewerbsteuer nach | | | | | | |
| A | B ⁷⁾ | Ertrag und Kapital | der Lohnsumme | | | | | |
| DM je Einwohner | | | | | | | | |
| 8,52 | 12,06 | 13,60 | - | 34,18 | 76,65 | 51,29 | 5,71 | 1 |
| 0,44 | 5,93 | 28,50 | - | 34,87 | 37,87 | 7,33 | 11,50 | 2 |
| 11,63 | 10,61 | 13,52 | - | 35,76 | 70,12 | 61,70 | 5,67 | 3 |
| 8,75 | 24,68 | 176,88 | - | 210,21 | 159,06 | 71,83 | 73,43 | 4 |
| 22,79 | 4,11 | 18,64 | - | 45,54 | 84,33 | 69,13 | 7,82 | 5 |
| 8,83 | 8,58 | 12,44 | - | 29,85 | 73,12 | 78,59 | 5,22 | 6 |
| 23,12 | 41,27 | 203,38 | - | 267,77 | 172,58 | 88,85 | 85,34 | 7 |
| 8,38 | 9,45 | 18,90 | - | 36,73 | 57,24 | 50,74 | 7,81 | 8 |
| 8,57 | 15,68 | 158,33 | - | 182,58 | 137,28 | 60,53 | 66,43 | 9 |
| 4,07 | 38,42 | 453,75 | - | 496,24 | 296,17 | 109,20 | 190,38 | 10 |
| 13,51 | 9,52 | 7,30 | - | 30,33 | 63,11 | 54,18 | 3,07 | 11 |
| 6,71 | 13,11 | 6,56 | - | 26,38 | 50,44 | 40,97 | 5,96 | 12 |
| 10,07 | 11,84 | 83,65 | - | 105,56 | 95,46 | 71,99 | 35,10 | 13 |
| 9,24 | 20,70 | 112,08 | - | 142,02 | 133,69 | 72,71 | 47,09 | 14 |
| 4,37 | 18,21 | 127,15 | - | 149,73 | 95,58 | 78,09 | 53,35 | 15 |
| 11,15 | 6,00 | 51,03 | - | 68,18 | 64,24 | 51,49 | 21,41 | 16 |
| 1,28 | 22,37 | 146,67 | - | 170,32 | 141,70 | 82,96 | 61,54 | 17 |
| 8,20 | 31,40 | 167,52 | - | 207,12 | 197,45 | 90,65 | 70,01 | 18 |
| 9,09 | 18,11 | 15,71 | - | 42,91 | 93,66 | 88,16 | 4,03 | 19 |
| 15,45 | 12,71 | 23,06 | - | 51,22 | 82,92 | 73,37 | 9,67 | 20 |
| 21,79 | 3,19 | 12,10 | - | 37,08 | 63,00 | 46,15 | 5,07 | 21 |
| 17,58 | 6,46 | 28,30 | - | 52,34 | 69,23 | 55,92 | 11,88 | 22 |
| 11,31 | 7,87 | 96,10 | - | 115,28 | 102,24 | 72,70 | 40,32 | 23 |
| 10,70 | 16,74 | 68,38 | - | 95,82 | 99,90 | 78,51 | 28,69 | 24 |
| 11,98 | 29,92 | 216,07 | - | 257,97 | 169,09 | 97,17 | 74,81 | 25 |
| 2,12 | 17,92 | 140,16 | - | 160,20 | 124,84 | 79,74 | 58,80 | 26 |
| 6,71 | 10,48 | 95,19 | - | 112,38 | 82,79 | 61,19 | 39,94 | 27 |
| 16,88 | 6,08 | 14,01 | - | 36,97 | 51,83 | 48,17 | 5,88 | 28 |
| 10,49 | 24,01 | 325,24 | - | 359,74 | 173,93 | 75,12 | 106,78 | 29 |
| 9,06 | 42,21 | 159,84 | - | 211,11 | 184,89 | 95,33 | 67,07 | 30 |
| 7,03 | 5,96 | 2,85 | - | 15,84 | 52,54 | 48,06 | 1,20 | 31 |
| 4,27 | 10,77 | 58,98 | - | 74,02 | 75,07 | 59,68 | 24,85 | 32 |
| 8,48 | 18,79 | 75,36 | - | 102,63 | 99,90 | 67,24 | 33,41 | 33 |
| 1,04 | 33,95 | 160,44 | 66,58 | 262,01 | 210,26 | 137,46 | 78,18 | 34 |
| 4,47 | 31,45 | 126,04 | - | 161,96 | 173,66 | 127,42 | 52,88 | 35 |
| 1,02 | 29,81 | 208,80 | 86,05 | 325,68 | 221,43 | 131,27 | 105,28 | 36 |
| 0,53 | 39,75 | 186,36 | 95,95 | 322,59 | 241,62 | 161,51 | 92,73 | 37 |
| 0,93 | 32,54 | 122,30 | 82,22 | 237,99 | 200,86 | 125,66 | 61,66 | 38 |
| 1,19 | 22,46 | 130,32 | 73,30 | 227,27 | 122,00 | 105,41 | 66,58 | 39 |
| 0,79 | 36,96 | 153,94 | - | 191,69 | 194,97 | 124,89 | 64,59 | 40 |
| 0,47 | 42,20 | 205,26 | 79,00 | 326,93 | 253,98 | 166,08 | 103,47 | 41 |
| 1,63 | 28,32 | 139,36 | 3,72 | 173,03 | 173,44 | 124,74 | 56,21 | 42 |
| 0,89 | 34,64 | 144,15 | 74,25 | 253,93 | 224,54 | 145,86 | 72,68 | 43 |
| 1,63 | 35,56 | 211,08 | 73,42 | 321,69 | 215,93 | 128,54 | 102,79 | 44 |
| 3,42 | 25,72 | 352,64 | - | 381,78 | 204,50 | 131,36 | 147,96 | 45 |
| 4,06 | 28,07 | 164,61 | - | 196,74 | 113,57 | 117,83 | 69,07 | 46 |
| 2,50 | 27,75 | 135,86 | 52,43 | 218,54 | 190,62 | 104,25 | 68,50 | 47 |
| 3,35 | 23,51 | 97,88 | - | 124,74 | 135,79 | 106,52 | 41,07 | 48 |
| 5,76 | 28,38 | 92,24 | 62,81 | 189,19 | 146,94 | 101,99 | 46,51 | 49 |
| 5,04 | 34,43 | 160,38 | - | 199,85 | 149,90 | 101,64 | 67,29 | 50 |

| Lfd. Nr. | Gemeinde | Hebesätze der | | | |
|-------------|----------------------------------|---------------|-----|--------------------------|------------------|
| | | Grundsteuer | | Gewerbesteuer nach | |
| | | A | B | Ertrag und Kapital | der Lohnsumme |
| | noch: Kreis Iserlohn | | | | |
| 1 | Gem. Garenfeld | 110 | 180 | 250 | - |
| 2 | " Geisecke | 110 | 180 | 250 | - |
| 3 | " Halingen | 110 | 180 | 250 | - |
| 4 | " Hemer, Stadt | 110 | 200 | 220 | 880 |
| 5 | " Hennen | 110 | 200 | 220 | 880 |
| 6 | " Hohenlimburg, Stadt | 120 | 200 | 240 | 960 |
| 7 | " Holzen | 110 | 200 | 275 | - |
| 8 | " Ihmert | 110 | 200 | 220 | 880 |
| 9 | " Kesbern | 110 | 180 | 250 | - |
| 10 | " Lendringsen | 110 | 200 | 220 | 880 |
| 11 | " Letmathe, Stadt | 120 | 200 | 240 | 960 |
| 12 | " Lichtendorf | 110 | 200 | 275 | - |
| 13 | " Menden, Stadt | 120 | 200 | 240 | 880 |
| 14 | " Oesbern | 110 | 180 | 250 | - |
| 15 | " Schwerte, Stadt | 110 | 200 | 220 | 880 |
| 16 | " Schwitten | 110 | 180 | 250 | - |
| 17 | " Sümmern | 110 | 200 | 275 | - |
| 18 | " Villigst | 110 | 200 | 275 | - |
| 19 | " Wandhofen | 110 | 180 | 200 | 800 |
| 20 | " Westhofen, Stadt | 110 | 200 | 250 | 600 |
| 21 | <u>Kreis Lippstadt</u> | 110 | 197 | 279 | - |
| 22 | Gem. Altengeseke | 110 | 180 | 250 | - |
| 23 | " Altenmellrich | 110 | 180 | 250 | - |
| 24 | " Altenrüthen | 110 | 180 | 250 | - |
| 25 | " Anröchte | 110 | 200 | 275 | - |
| 26 | " Benninghausen | 110 | 180 | 250 | - |
| 27 | " Berenbrock | 110 | 180 | 250 | - |
| 28 | " Berge | 110 | 180 | 250 | - |
| 29 | " Böckum | 110 | 180 | 250 | - |
| 30 | " Bökenförde | 110 | 180 | 250 | - |
| 31 | " Bönninghausen | 110 | 180 | 250 | - |
| 32 | " Cappel bei Lippstadt | 110 | 180 | 250 | - |
| 33 | " Dedinghausen | 110 | 180 | 250 | - |
| 34 | " Drewer | 110 | 180 | 250 | - |
| 35 | " Ebbinghausen | 110 | 180 | 250 | - |
| 36 | " Effeln | 110 | 180 | 250 | - |
| 37 | " Ehringhausen | 110 | 180 | 250 | - |
| 38 | " Eikeloh | 110 | 180 | 250 | - |
| 39 | " Eringerfeld | 110 | 180 | 250 | - |
| 40 | " Ermsinghausen | 110 | 180 | 250 | - |
| 41 | " Erwitte, Stadt | 110 | 200 | 275 | - |
| 42 | " Esbeck | 110 | 180 | 250 | - |
| 43 | " Geseke, Stadt | 110 | 200 | 275 | - |
| 44 | " Hellinghausen | 110 | 180 | 250 | - |
| 45 | " Hemmern | 110 | 180 | 250 | - |
| 46 | " Herringhausen | 110 | 180 | 250 | - |
| 47 | " Hoinkhausen | 110 | 180 | 250 | - |
| 48 | " Horn-Millinghausen | 110 | 180 | 250 | - |
| 49 | " Kallenhardt | 110 | 180 | 250 | - |
| 50 | " Kellinghausen | 110 | 180 | 250 | - |
| 51 | " Klieve | 110 | 180 | 250 | - |

**Gemeindeergebnisse
und Steuerkraftmeßzahlen**

| Realsteuerkraft ¹⁰⁾ | | | | zusammen | Steuerkraft- meßzahl nach dem Finanzausgleich ¹¹⁾ | Gemeindeanteil an der Einkommensteuer | Gewerbesteuer- umlage (Ausgabe) | Lfd. Nr. |
|--------------------------------|-----------------|--------------------------|------------------|----------|---|---|---------------------------------------|-------------|
| Grundsteuer | | Gewerbesteuer nach | | | | | | |
| A | B ⁷⁾ | Ertrag und Kapital | der Lohnsumme | | | | | |
| DM je Einwohner | | | | | | | | |
| 6,51 | 26,04 | 98,20 | - | 130,75 | 134,36 | 89,65 | 41,20 | 1 |
| 7,42 | 24,26 | 46,12 | - | 77,80 | 102,51 | 101,94 | 19,35 | 2 |
| 10,64 | 28,75 | 591,37 | - | 630,76 | 609,80 | 87,71 | 248,13 | 3 |
| 0,92 | 42,33 | 273,25 | 78,11 | 394,61 | 249,47 | 141,19 | 126,29 | 4 |
| 6,89 | 21,60 | 145,49 | 56,33 | 230,31 | 143,16 | 97,15 | 73,36 | 5 |
| 0,56 | 42,24 | 365,70 | 137,78 | 546,28 | 299,46 | 162,78 | 184,39 | 6 |
| 1,35 | 27,07 | 101,61 | - | 130,03 | 122,95 | 87,21 | 42,63 | 7 |
| 1,48 | 32,69 | 177,66 | 102,93 | 314,76 | 223,36 | 126,03 | 89,58 | 8 |
| 13,27 | 13,22 | 24,57 | - | 51,06 | 93,80 | 91,89 | 10,31 | 9 |
| 1,29 | 31,70 | 315,95 | 77,86 | 426,80 | 216,81 | 115,39 | 159,30 | 10 |
| 0,90 | 32,11 | 180,48 | 82,61 | 296,10 | 220,00 | 140,33 | 87,60 | 11 |
| 3,61 | 15,21 | 35,62 | - | 54,44 | 95,76 | 82,43 | 14,94 | 12 |
| 0,48 | 44,06 | 220,26 | 87,99 | 352,79 | 244,68 | 133,18 | 110,18 | 13 |
| 13,34 | 11,98 | 12,44 | - | 37,76 | 71,75 | 67,53 | 5,22 | 14 |
| 0,27 | 39,14 | 129,15 | 70,08 | 238,64 | 186,41 | 133,16 | 66,32 | 15 |
| 6,87 | 32,10 | 246,58 | - | 285,55 | 179,88 | 108,59 | 103,46 | 16 |
| 3,78 | 21,57 | 73,14 | - | 98,49 | 106,11 | 78,38 | 30,69 | 17 |
| 2,35 | 20,97 | 124,54 | - | 147,86 | 102,28 | 75,17 | 52,25 | 18 |
| 4,79 | 36,21 | 154,54 | 118,60 | 314,14 | 178,42 | 127,20 | 77,92 | 19 |
| 1,56 | 31,78 | 80,15 | 53,01 | 166,50 | 160,47 | 116,22 | 40,41 | 20 |
| 5,40 | 31,03 | 155,90 | - | 192,33 | 172,72 | 100,88 | 65,22 | 21 |
| 18,55 | 20,30 | 79,17 | - | 118,02 | 112,59 | 83,52 | 33,22 | 22 |
| 34,95 | 9,81 | 17,35 | - | 62,11 | 90,56 | 61,28 | 7,28 | 23 |
| 13,88 | 18,19 | 48,29 | - | 80,36 | 71,11 | 58,31 | 20,26 | 24 |
| 4,26 | 26,10 | 149,96 | - | 180,32 | 151,24 | 90,39 | 62,92 | 25 |
| 6,09 | 11,18 | 101,40 | - | 118,67 | 100,90 | 55,62 | 42,55 | 26 |
| 31,21 | 14,92 | 36,51 | - | 82,64 | 114,38 | 102,90 | 15,31 | 27 |
| 14,35 | 20,09 | 42,58 | - | 77,02 | 109,06 | 102,46 | 17,86 | 28 |
| 38,98 | 15,17 | 109,88 | - | 164,03 | 176,44 | 102,08 | 46,10 | 29 |
| 13,55 | 12,95 | 24,25 | - | 50,75 | 58,97 | 45,76 | 10,17 | 30 |
| 52,87 | 8,70 | 13,63 | - | 75,20 | 117,17 | 93,75 | 5,72 | 31 |
| 0,99 | 12,69 | 41,60 | - | 55,28 | 72,12 | 61,04 | 18,80 | 32 |
| 6,00 | 17,12 | 10,28 | - | 33,40 | 65,04 | 61,60 | 4,31 | 33 |
| 12,07 | 16,02 | 8,17 | - | 36,26 | 75,75 | 64,99 | 3,43 | 34 |
| 32,87 | 14,93 | 12,21 | - | 60,01 | 79,45 | 51,52 | 5,13 | 35 |
| 15,90 | 14,72 | 25,70 | - | 56,32 | 81,80 | 60,32 | 10,78 | 36 |
| 9,11 | 25,90 | 22,17 | - | 57,18 | 77,80 | 68,96 | 9,30 | 37 |
| 21,91 | 18,85 | 109,57 | - | 150,33 | 117,85 | 77,67 | 45,97 | 38 |
| 9,04 | 8,52 | 5,60 | - | 23,16 | 51,35 | 11,41 | 2,35 | 39 |
| 34,02 | 3,99 | 16,62 | - | 54,63 | 117,41 | 96,27 | 6,97 | 40 |
| 3,15 | 39,30 | 187,50 | - | 229,95 | 139,10 | 98,19 | 78,67 | 41 |
| 4,06 | 13,06 | 7,61 | - | 24,73 | 48,07 | 41,07 | 3,19 | 42 |
| 3,32 | 32,59 | 151,07 | - | 186,98 | 171,54 | 105,29 | 63,38 | 43 |
| 9,35 | 10,99 | 8,10 | - | 28,44 | 47,26 | 36,18 | 3,40 | 44 |
| 21,10 | 36,55 | 83,27 | - | 140,92 | 116,43 | 77,77 | 34,94 | 45 |
| 8,27 | 21,31 | 24,40 | - | 53,98 | 93,56 | 87,48 | 10,24 | 46 |
| 27,25 | 23,67 | 16,42 | - | 67,34 | 90,61 | 69,22 | 6,89 | 47 |
| 6,37 | 31,73 | 75,92 | - | 114,02 | 126,83 | 98,92 | 31,85 | 48 |
| 12,29 | 23,12 | 84,44 | - | 119,85 | 108,71 | 72,27 | 35,43 | 49 |
| 32,96 | 6,28 | 8,68 | - | 47,92 | 88,52 | 81,18 | 3,64 | 50 |
| 20,13 | 16,17 | 157,90 | - | 194,20 | 155,68 | 87,77 | 66,25 | 51 |

**3. Kreis- und
noch: 3.3 Hebesätze, Realsteuerkraft**

| Lfd. Nr. | Gemeinde | Hebesätze der | | | |
|-------------|---|---------------|------------|--------------------------|------------------|
| | | Grundsteuer | | Gewerbsteuer nach | |
| | | A | B | Ertrag und Kapital | der Lohnsumme |
| | noch: Kreis Lippstadt | | | | |
| 1 | Gem. Kneblinghausen | 110 | 180 | 250 | - |
| 2 | " Langeneicke | 110 | 180 | 250 | - |
| 3 | " Langenstraße-Heddinghausen | 110 | 180 | 250 | - |
| 4 | " Lipperode | 110 | 180 | 250 | - |
| 5 | " Lippstadt, Stadt | 115 | 200 | 285 | - |
| 6 | " Meiste | 75 | 110 | 150 | - |
| 7 | " Mellrich | 110 | 180 | 250 | - |
| 8 | " Menzel | 110 | 180 | 250 | - |
| 9 | " Merklingshausen-Wiggeringhausen | 110 | 180 | 250 | - |
| 10 | " Mönninghausen | 110 | 180 | 250 | - |
| 11 | " Nettelstätt | 110 | 180 | 250 | - |
| 12 | " Norddorf | 110 | 180 | 250 | - |
| 13 | " Oestereiden | 110 | 180 | 250 | - |
| 14 | " Overhagen | 110 | 180 | 250 | - |
| 15 | " Rixbeck | 110 | 180 | 250 | - |
| 16 | " Robringhausen | 110 | 180 | 250 | - |
| 17 | " Rüthen, Stadt | 110 | 200 | 275 | - |
| 18 | " Schallern | 110 | 180 | 250 | - |
| 19 | " Schmerlecke | 110 | 180 | 250 | - |
| 20 | " Seringhausen | 110 | 180 | 250 | - |
| 21 | " Stirpe | 110 | 180 | 250 | - |
| 22 | " Störmede | 110 | 180 | 250 | - |
| 23 | " Suttrop | 110 | 200 | 275 | - |
| 24 | " Uelde | 110 | 180 | 250 | - |
| 25 | " Völlinghausen | 110 | 180 | 250 | - |
| 26 | " Waltringhausen | 110 | 180 | 250 | - |
| 27 | " Weckinghausen | 110 | 180 | 250 | - |
| 28 | " Weickedede | 110 | 180 | 250 | - |
| 29 | " Westereiden | 110 | 180 | 250 | - |
| 30 | " Westernkotten, Bad | 130 | 200 | 275 | - |
| 31 | Kreis Meschede | 115 | 192 | 265 | 330 |
| 32 | Gem. Berghausen | 110 | 180 | 250 | - |
| 33 | " Bödefeld, Freiheit | 110 | 180 | 250 | - |
| 34 | " Bödefeld-Land | 110 | 180 | 250 | - |
| 35 | " Calle | 110 | 200 | 275 | - |
| 36 | " Cobbenrode (Sauerland) | 110 | 180 | 250 | - |
| 37 | " Dorlar | 110 | 180 | 250 | - |
| 38 | " Esloha (Sauerland) | 110 | 200 | 275 | - |
| 39 | " Eversberg, Stadt | 110 | 180 | 250 | - |
| 40 | " Fleckenberg | 110 | 180 | 250 | - |
| 41 | " Fredeburg, Stadt | 110 | 200 | 275 | - |
| 42 | " Gevelinghausen | 110 | 180 | 250 | - |
| 43 | " Grafschaft | 110 | 200 | 275 | - |
| 44 | " Heringhausen | 110 | 180 | 250 | - |
| 45 | " Meschede-Land | 110 | 180 | 250 | - |
| 46 | " Meschede, Stadt | 110 | 200 | 275 | - |
| 47 | " Nuttlar | 220 | 180 | 250 | - |
| 48 | " Oberkirchen | 110 | 200 | 275 | - |
| 49 | " Ostwig | 110 | 180 | 250 | - |
| 50 | " Ramsbeck | 110 | 180 | 230 | 330 |

**Gemeindeergebnisse
und Steuerkraftmeßzahlen**

| Realsteuerkraft ¹⁰⁾ | | | | zusammen | Steuerkraft- meßzahl nach dem Finanzausgleich ¹¹⁾ | Gemeindeanteil an der Einkommensteuer | Gewerbesteuer- umlage (Ausgabe) | Lfd. Nr. |
|--------------------------------|-----------------|--------------------------|------------------|----------|---|---|---------------------------------------|-------------|
| Grundsteuer | | Gewerbesteuer nach | | | | | | |
| A | B ⁷⁾ | Ertrag und Kapital | der Lohnsumme | | | | | |
| DM je Einwohner | | | | | | | | |
| 45,26 | 14,79 | 23,16 | - | 83,21 | 99,36 | 62,07 | 9,71 | 1 |
| 14,91 | 19,30 | 58,14 | - | 92,35 | 93,50 | 70,52 | 24,39 | 2 |
| 20,98 | 13,35 | 15,78 | - | 50,11 | 62,52 | 45,23 | 6,62 | 3 |
| 1,58 | 19,69 | 70,81 | - | 92,08 | 114,89 | 87,59 | 29,71 | 4 |
| 0,62 | 42,54 | 256,13 | - | 299,29 | 256,69 | 130,19 | 107,01 | 5 |
| 20,30 | 19,50 | 57,73 | - | 97,53 | 112,12 | 89,37 | 24,22 | 6 |
| 12,58 | 22,25 | 60,29 | - | 95,12 | 107,50 | 72,80 | 25,30 | 7 |
| 35,00 | 16,45 | 35,07 | - | 86,52 | 109,45 | 71,30 | 14,72 | 8 |
| 50,59 | 17,62 | 8,74 | - | 76,95 | 105,92 | 69,64 | 3,66 | 9 |
| 16,76 | 17,95 | 52,35 | - | 87,06 | 87,62 | 65,57 | 21,97 | 10 |
| 33,83 | 6,33 | 8,12 | - | 48,28 | 90,50 | 84,39 | 3,39 | 11 |
| 38,17 | 8,09 | 8,97 | - | 55,23 | 99,95 | 60,51 | 3,76 | 12 |
| 20,83 | 27,02 | 74,33 | - | 122,18 | 97,44 | 66,33 | 31,19 | 13 |
| 8,03 | 18,03 | 12,01 | - | 38,07 | 78,53 | 83,26 | 5,04 | 14 |
| 4,01 | 15,88 | 17,16 | - | 37,05 | 78,21 | 75,85 | 7,20 | 15 |
| 35,99 | 10,09 | 7,09 | - | 53,17 | 80,64 | 60,21 | 2,97 | 16 |
| 5,54 | 28,41 | 103,80 | - | 137,75 | 131,37 | 83,64 | 43,55 | 17 |
| 36,66 | 11,83 | 6,40 | - | 54,89 | 83,85 | 53,90 | 2,69 | 18 |
| 28,62 | 18,82 | 60,38 | - | 107,82 | 130,46 | 96,83 | 25,33 | 19 |
| 54,29 | 7,21 | 8,73 | - | 70,23 | 77,61 | 47,09 | 3,66 | 20 |
| 15,33 | 14,67 | 42,16 | - | 72,16 | 100,54 | 72,17 | 17,69 | 21 |
| 8,81 | 23,53 | 57,83 | - | 90,17 | 98,07 | 78,33 | 24,27 | 22 |
| 3,05 | 16,66 | 63,20 | - | 82,91 | 92,00 | 70,32 | 26,52 | 23 |
| 21,15 | 10,80 | 7,37 | - | 39,32 | 73,16 | 62,47 | 3,09 | 24 |
| 32,88 | 9,87 | 17,97 | - | 60,72 | 102,31 | 79,57 | 7,54 | 25 |
| 35,17 | 2,22 | 6,85 | - | 44,24 | 77,74 | 60,93 | 2,87 | 26 |
| 93,34 | 8,67 | 16,86 | - | 118,87 | 165,28 | 123,39 | 7,07 | 27 |
| 58,85 | - | 27,68 | - | 86,53 | 188,40 | 177,23 | 11,61 | 28 |
| 13,40 | 19,84 | 117,66 | - | 150,90 | 87,46 | 60,33 | 36,33 | 29 |
| 7,08 | 22,47 | 53,27 | - | 82,82 | 112,71 | 86,08 | 22,35 | 30 |
| 6,51 | 26,51 | 143,59 | 2,49 | 179,10 | 156,19 | 96,50 | 60,51 | 31 |
| 11,28 | 10,54 | 35,83 | - | 57,65 | 75,40 | 63,34 | 15,03 | 32 |
| 13,14 | 23,26 | 190,96 | - | 227,36 | 123,29 | 85,36 | 80,12 | 33 |
| 18,05 | 10,97 | 27,24 | - | 56,26 | 77,05 | 59,42 | 11,43 | 34 |
| 9,85 | 21,10 | 134,71 | - | 165,66 | 127,42 | 86,36 | 56,48 | 35 |
| 6,03 | 15,30 | 82,49 | - | 103,82 | 98,52 | 83,04 | 34,61 | 36 |
| 5,11 | 9,24 | 40,30 | - | 54,65 | 67,67 | 58,88 | 16,91 | 37 |
| 7,47 | 25,47 | 140,16 | - | 173,10 | 147,97 | 93,61 | 58,81 | 38 |
| 7,79 | 22,62 | 134,69 | - | 165,10 | 174,40 | 83,27 | 56,51 | 39 |
| 7,52 | 22,76 | 53,30 | - | 83,58 | 109,61 | 80,38 | 22,36 | 40 |
| 3,85 | 34,59 | 134,58 | - | 173,02 | 183,61 | 104,44 | 56,47 | 41 |
| 25,73 | 12,33 | 25,31 | - | 63,37 | 87,69 | 66,69 | 10,62 | 42 |
| 7,99 | 17,99 | 58,08 | - | 84,06 | 105,09 | 85,53 | 24,37 | 43 |
| 3,87 | 20,05 | 71,54 | - | 95,46 | 112,68 | 103,05 | 30,02 | 44 |
| 79,23 | 45,45 | 193,69 | - | 318,37 | 455,34 | 458,25 | 81,77 | 45 |
| 0,77 | 34,15 | 220,16 | - | 255,08 | 195,82 | 107,11 | 92,34 | 46 |
| 4,34 | 29,90 | 59,47 | - | 93,71 | 120,49 | 90,99 | 24,95 | 47 |
| 12,21 | 21,40 | 102,63 | - | 136,24 | 133,00 | 89,85 | 43,06 | 48 |
| 5,02 | 34,10 | 172,57 | - | 211,69 | 153,62 | 104,24 | 72,41 | 49 |
| 4,34 | 22,54 | 72,93 | 56,24 | 156,05 | 131,32 | 86,94 | 36,77 | 50 |

3. Kreis- und
noch: 3.3 Hebesätze, Realsteuerkraft

| Lfd. Nr. | Gemeinde | Hebesätze der | | | |
|-------------|---------------------------------------|---------------|-----|--------------------------|------------------|
| | | Grundsteuer | | Gewerbesteuer nach | |
| | | A | B | Ertrag und Kapital | der Lohnsumme |
| | noch: Kreis Meschede | | | | |
| 1 | Gem. Rarbach | 110 | 180 | 250 | - |
| 2 | " Reiste (Sauerland) | 160 | 180 | 250 | - |
| 3 | " Remblinghausen | 110 | 180 | 250 | - |
| 4 | " Schmallenberg, Stadt | 100 | 175 | 250 | - |
| 5 | " Velmede | 110 | 200 | 275 | - |
| 6 | " Wenholthausen (Sauerland) | 150 | 180 | 250 | - |
| 7 | " Worbach | 110 | 180 | 250 | - |
| 8 | <u>Kreis Olpe</u> | 142 | 205 | 249 | 880 |
| 9 | Gem. Attendorn, Stadt | 110 | 220 | 220 | 880 |
| 10 | " Drolshagen, Stadt | 110 | 200 | 275 | - |
| 11 | " Finnentrop | 110 | 200 | 275 | - |
| 12 | " Kirchhundem | 170 | 200 | 275 | - |
| 13 | " Lennestadt, Stadt | 200 | 205 | 285 | - |
| 14 | " Lenne | 110 | 180 | 250 | - |
| 15 | " Olpe, Stadt | 140 | 200 | 220 | 880 |
| 16 | " Wenden | 110 | 200 | 220 | 880 |
| 17 | <u>Kreis Siegen</u> | 111 | 220 | 241 | 926 |
| 18 | Gem. Burbach | 110 | 189 | 259 | - |
| 19 | " Eiserfeld, Stadt | 110 | 199 | 237 | 880 |
| 20 | " Freudenberg, Stadt | 110 | 190 | 269 | - |
| 21 | " Hilchenbach, Stadt | 110 | 200 | 220 | 880 |
| 22 | " Hüttental, Stadt | 112 | 246 | 240 | 960 |
| 23 | " Kreuztal | 110 | 196 | 221 | 872 |
| 24 | " Neunkirchen | 121 | 196 | 272 | - |
| 25 | " Netphen | 110 | 191 | 217 | 858 |
| 26 | " Siegen, Stadt | 114 | 244 | 244 | 960 |
| 27 | " Wilnsdorf | 110 | 185 | 263 | - |
| 28 | <u>Kreis Soest</u> | 112 | 223 | 270 | 880 |
| 29 | Gem. Ense | 110 | 200 | 275 | - |
| 30 | " Eickelborn | 110 | 180 | 250 | - |
| 31 | " Lippetal | 110 | 200 | 275 | - |
| 32 | " Lohe | 110 | 180 | 250 | - |
| 33 | " Möhnesee | 110 | 200 | 275 | - |

**Gemeindeergebnisse
und Steuerkraftmeßzahlen**

| Realsteuerkraft ¹⁰⁾ | | | | zusammen | Steuerkraft- meßzahl nach dem Finanzausgleich 11) | Gemeindeanteil an der Einkommensteuer | Gewerbesteuer- umlage (Ausgabe) | Lfd. Nr. |
|--------------------------------|-----------------|--------------------------|------------------|----------|---|---|---------------------------------------|-------------|
| Grundsteuer | | Gewerbesteuer nach | | | | | | |
| A | B ⁷⁾ | Ertrag und Kapital | der Lohnsumme | | | | | |
| DM je Einwohner | | | | | | | | |
| 16,88 | 9,29 | 45,73 | - | 71,90 | 87,40 | 73,91 | 19,19 | 1 |
| 11,47 | 16,92 | 103,51 | - | 131,90 | 119,68 | 80,52 | 43,43 | 2 |
| 18,22 | 13,28 | 83,20 | - | 114,70 | 119,46 | 92,47 | 34,91 | 3 |
| 2,99 | 39,69 | 230,04 | - | 272,72 | 216,47 | 119,76 | 96,52 | 4 |
| 2,87 | 30,83 | 119,21 | - | 152,91 | 174,92 | 106,03 | 50,02 | 5 |
| 8,59 | 29,98 | 207,17 | - | 245,74 | 157,47 | 89,62 | 86,92 | 6 |
| 11,34 | 11,79 | 193,30 | - | 216,43 | 161,37 | 63,38 | 81,10 | 7 |
| 3,37 | 24,74 | 151,00 | 25,42 | 204,52 | 158,50 | 96,27 | 68,95 | 8 |
| 2,66 | 24,43 | 212,44 | 70,42 | 309,95 | 198,57 | 106,20 | 107,11 | 9 |
| 3,43 | 20,64 | 128,46 | - | 152,53 | 141,55 | 93,97 | 53,90 | 10 |
| 3,96 | 26,11 | 165,66 | - | 195,73 | 157,33 | 101,58 | 68,70 | 11 |
| 6,91 | 20,57 | 134,32 | - | 161,80 | 143,77 | 89,20 | 56,38 | 12 |
| 2,98 | 27,83 | 135,00 | - | 165,81 | 169,62 | 96,44 | 66,73 | 13 |
| 14,81 | 17,33 | 137,88 | - | 170,02 | 94,74 | 87,92 | 57,85 | 14 |
| 2,01 | 29,67 | 122,01 | 40,71 | 194,40 | 151,76 | 101,51 | 61,46 | 15 |
| 3,14 | 16,73 | 92,14 | 47,30 | 159,31 | 113,20 | 73,78 | 46,46 | 16 |
| 1,57 | 34,12 | 170,17 | 64,40 | 270,24 | 205,02 | 121,73 | 82,65 | 17 |
| 3,58 | 29,08 | 131,24 | - | 163,90 | 140,59 | 91,81 | 55,37 | 18 |
| 0,45 | 27,95 | 144,55 | 39,18 | 212,13 | 157,48 | 108,59 | 72,81 | 19 |
| 2,27 | 20,26 | 83,50 | - | 106,03 | 126,29 | 91,24 | 35,92 | 20 |
| 3,93 | 32,88 | 138,91 | 101,49 | 277,21 | 208,47 | 126,36 | 70,04 | 21 |
| 0,37 | 34,60 | 181,09 | 119,35 | 335,41 | 235,29 | 127,04 | 93,00 | 22 |
| 1,63 | 35,15 | 203,83 | 79,42 | 320,03 | 206,98 | 111,66 | 102,81 | 23 |
| 0,88 | 27,33 | 332,62 | - | 360,83 | 237,69 | 99,52 | 139,84 | 24 |
| 4,58 | 26,48 | 100,48 | 67,91 | 199,45 | 150,05 | 96,42 | 50,05 | 25 |
| 0,29 | 48,85 | 200,42 | 81,89 | 331,45 | 269,05 | 164,22 | 99,78 | 26 |
| 2,93 | 19,71 | 93,86 | - | 116,50 | 115,38 | 89,79 | 39,84 | 27 |
| 8,54 | 31,61 | 123,90 | 16,43 | 180,48 | 166,01 | 100,04 | 55,36 | 28 |
| 10,42 | 23,03 | 214,30 | - | 247,75 | 161,07 | 84,16 | 89,92 | 29 |
| 2,45 | 10,59 | 24,47 | - | 37,51 | 58,96 | 54,54 | 10,27 | 30 |
| 19,69 | 16,68 | 81,86 | - | 118,23 | 117,60 | 74,89 | 34,35 | 31 |
| 26,78 | 10,78 | 51,35 | - | 88,91 | 113,73 | 92,60 | 21,54 | 32 |
| 17,23 | 26,73 | 60,42 | - | 104,38 | - | 78,36 | 25,35 | 33 |

3. Kreis- und
noch: 3.3 Hebesätze, Realsteuerkraft

| Lfd. Nr. | Gemeinde | Hebesätze der | | | |
|-------------------|-------------------------------------|---------------|-----|--------------------------|------------------|
| | | Grundsteuer | | Gewerbsteuer nach | |
| | | A | B | Ertrag und Kapital | der Lohnsumme |
| noch: Kreis Soest | | | | | |
| 1 | Gem. Sassendorf, Bad | 120 | 200 | 275 | - |
| 2 | " Soest, Stadt | 123 | 248 | 300 | - |
| 3 | " Welver | 110 | 200 | 275 | - |
| 4 | " Werl, Stadt | 110 | 200 | 239 | 880 |
| 5 | " Wickede | 110 | 197 | 223 | 880 |
| 6 | <u>Kreis Unna</u> | 114 | 200 | 237 | 916 |
| 7 | Gem. Bönen | 110 | 200 | 220 | 880 |
| 8 | " Bergkamen, Stadt | 120 | 200 | 240 | 960 |
| 9 | " Fröndenberg, Stadt | 110 | 200 | 220 | 880 |
| 10 | " Holzwickede | 110 | 200 | 220 | 880 |
| 11 | " Kamen, Stadt | 120 | 200 | 240 | 960 |
| 12 | " Pelkum | 110 | 200 | 220 | 880 |
| 13 | " Rhynern | 110 | 200 | 275 | - |
| 14 | " Uentrop | 110 | 200 | 275 | - |
| 15 | " Unna, Stadt | 120 | 200 | 240 | 880 |
| 16 | <u>Kreis Wittgenstein</u> | 110 | 193 | 266 | - |
| 17 | Gem. Alertshausen | 110 | 180 | 250 | - |
| 18 | " Amtshausen | 110 | 180 | 250 | - |
| 19 | " Arfeld | 110 | 180 | 250 | - |
| 20 | " Aue | 110 | 180 | 250 | - |
| 21 | " Balde | 110 | 180 | 250 | - |
| 22 | " Banfe | 110 | 180 | 250 | - |
| 23 | " Beddelhausen | 110 | 180 | 250 | - |
| 24 | " Benfe | 110 | 180 | 250 | - |
| 25 | " Berghausen | 110 | 180 | 250 | - |
| 26 | " Berleburg, Stadt | 110 | 200 | 275 | - |
| 27 | " Bermershausen | 110 | 180 | 250 | - |
| 28 | " Bernshausen | 110 | 180 | 250 | - |
| 29 | " Birkefehl | 110 | 180 | 250 | - |
| 30 | " Birkelbach | 110 | 180 | 250 | - |
| 31 | " Diedenshausen | 110 | 180 | 250 | - |
| 32 | " Dotzlar | 110 | 180 | 250 | - |
| 33 | " Elsoff | 110 | 180 | 250 | - |
| 34 | " Erndtebrück | 110 | 200 | 275 | - |

**Gemeindeergebnisse
und Steuerkraftmeßzahlen**

| Realsteuerkraft ¹⁰⁾ | | | | zusammen | Steuerkraft- meßzahl nach dem Finanzausgleich ¹¹⁾ | Gemeindeanteil an der Einkommensteuer | Gewerbsteuer- umlage (Ausgabe) | Lfd. Nr. |
|--------------------------------|-----------------|--------------------------|------------------|----------|---|---|--------------------------------------|-------------|
| Grundsteuer | | Gewerbsteuer nach | | | | | | |
| A | B ⁷⁾ | Ertrag und Kapital | der Lohnsumme | | | | | |
| DM je Einwohner | | | | | | | | |
| 16,40 | 19,08 | 56,85 | - | 92,33 | 121,04 | 83,87 | 23,85 | 1 |
| 4,49 | 46,11 | 162,11 | - | 212,71 | 219,35 | 122,17 | 68,17 | 2 |
| 18,40 | 18,75 | 59,86 | - | 97,01 | 115,87 | 83,97 | 25,68 | 3 |
| 5,16 | 31,58 | 107,42 | 43,97 | 188,13 | 158,15 | 103,86 | 54,23 | 4 |
| 2,23 | 28,64 | 181,07 | 81,68 | 293,62 | 172,58 | 99,57 | 91,35 | 5 |
| 2,77 | 30,88 | 116,24 | 59,26 | 209,15 | 161,99 | 101,82 | 56,97 | 6 |
| 3,69 | 29,87 | 46,01 | 53,22 | 132,79 | 107,34 | 92,42 | 18,88 | 7 |
| 0,93 | 30,50 | 137,98 | 85,11 | 254,52 | 180,77 | 92,00 | 68,13 | 8 |
| 4,79 | 36,05 | 167,05 | 74,69 | 282,58 | 184,60 | 118,81 | 85,79 | 9 |
| 2,13 | 28,41 | 281,65 | 67,80 | 379,99 | 172,48 | 111,37 | 142,01 | 10 |
| 1,37 | 30,94 | 81,06 | 57,14 | 170,51 | 157,51 | 101,54 | 40,87 | 11 |
| 2,22 | 25,74 | 41,86 | 42,55 | 112,37 | 108,09 | 85,18 | 21,00 | 12 |
| 16,28 | 26,50 | 70,01 | - | 112,79 | 122,78 | 79,94 | 27,75 | 13 |
| 3,61 | 35,30 | 215,39 | - | 254,30 | 191,14 | 85,98 | 90,35 | 14 |
| 3,09 | 32,48 | 110,77 | 62,32 | 208,66 | 183,58 | 120,25 | 55,85 | 15 |
| 10,06 | 21,87 | 117,21 | - | 149,14 | 133,22 | 87,58 | 49,59 | 16 |
| 7,75 | 7,12 | 6,25 | - | 21,12 | 75,79 | 63,19 | 2,62 | 17 |
| 42,64 | 1,69 | 16,44 | - | 60,74 | 79,30 | 67,11 | 6,90 | 18 |
| 11,45 | 25,60 | 153,57 | - | 190,62 | 146,07 | 91,21 | 64,44 | 19 |
| 6,93 | 20,17 | 61,34 | - | 88,44 | 126,78 | 113,00 | 25,74 | 20 |
| 8,75 | 7,27 | 328,14 | - | 344,16 | 158,34 | 59,42 | 137,68 | 21 |
| 18,13 | 13,49 | 133,53 | - | 165,15 | 133,88 | 76,59 | 56,03 | 22 |
| 13,05 | 11,28 | 21,55 | - | 45,88 | 78,30 | 70,98 | 9,04 | 23 |
| 28,30 | 5,79 | 20,67 | - | 54,76 | 82,15 | 69,93 | 13,66 | 24 |
| 8,65 | 16,85 | 228,35 | - | 253,85 | 131,78 | 68,39 | 95,81 | 25 |
| 4,70 | 35,04 | 188,64 | - | 228,38 | 187,36 | 113,76 | 79,15 | 26 |
| 19,28 | 34,39 | 546,44 | - | 600,11 | 246,23 | 136,91 | 229,27 | 27 |
| 33,21 | 1,41 | 5,83 | - | 40,45 | 54,41 | 31,40 | 2,46 | 28 |
| 15,53 | 5,94 | 10,81 | - | 32,28 | 64,87 | 66,21 | 4,54 | 29 |
| 10,16 | 10,95 | 9,04 | - | 30,15 | 67,15 | 65,40 | 3,79 | 30 |
| 9,97 | 6,10 | 38,95 | - | 55,02 | 76,95 | 76,43 | 16,34 | 31 |
| 7,07 | 7,83 | 70,35 | - | 85,25 | 85,08 | 66,59 | 29,52 | 32 |
| 19,13 | 7,57 | 9,81 | - | 36,51 | 73,64 | 63,68 | 4,12 | 33 |
| 4,76 | 26,26 | 153,69 | - | 184,71 | 147,03 | 84,34 | 66,95 | 34 |

| Lfd. Nr. | Gemeinde | Hebesätze der | | | |
|-------------|--------------------------------|---------------|-----|--------------------------|------------------|
| | | Grundsteuer | | Gewerbsteuer nach | |
| | | A | B | Ertrag und Kapital | der Lohnsumme |
| | noch: Kreis Wittgenstein | | | | |
| 1 | Gem. Feudingen | 110 | 200 | 275 | - |
| 2 | " Fischelbach | 110 | 180 | 250 | - |
| 3 | " Girkhausen | 110 | 180 | 250 | - |
| 4 | " Großenbach | 110 | 180 | 250 | - |
| 5 | " Heiligenborn | 110 | 180 | 250 | - |
| 6 | " Hemschlar | 110 | 180 | 250 | - |
| 7 | " Herbertshausen | 110 | 180 | 250 | - |
| 8 | " Hesselbach | 110 | 180 | 250 | - |
| 9 | " Holzhausen | 110 | 180 | 250 | - |
| 10 | " Kunst-Wittgenstein | 90 | 135 | 180 | - |
| 11 | " Laasphe, Stadt | 110 | 200 | 275 | - |
| 12 | " Langewiese | 110 | 180 | 250 | - |
| 13 | " Mollseifen | 110 | 180 | 250 | - |
| 14 | " Neuastenberg | 110 | 180 | 250 | - |
| 15 | " Niederlaasphe | 110 | 180 | 250 | - |
| 16 | " Oberndorf | 110 | 180 | 250 | - |
| 17 | " Puderbach | 110 | 180 | 250 | - |
| 18 | " Raumland | 110 | 180 | 250 | - |
| 19 | " Richstein | 110 | 180 | 250 | - |
| 20 | " Rinthe | 110 | 180 | 250 | - |
| 21 | " Rückershhausen | 110 | 180 | 250 | - |
| 22 | " Rùppershausen | 110 | 180 | 250 | - |
| 23 | " Sassenhausen | 110 | 180 | 250 | - |
| 24 | " Saßmannshausen | 110 | 180 | 250 | - |
| 25 | " Schameder | 110 | 180 | 250 | - |
| 26 | " Schüller | 110 | 180 | 250 | - |
| 27 | " Schwarzenau | 110 | 180 | 250 | - |
| 28 | " Steinbach | 110 | 180 | 250 | - |
| 29 | " Stünzel | 110 | 180 | 250 | - |
| 30 | " Volkholz | 110 | 180 | 250 | - |
| 31 | " Weide | 110 | 180 | 250 | - |
| 32 | " Weidenhausen | 110 | 180 | 250 | - |
| 33 | " Wemlighausen | 110 | 180 | 250 | - |
| 34 | " Wingshausen | 110 | 180 | 250 | - |
| 35 | " Womelsdorf | 110 | 180 | 250 | - |
| 36 | " Wunderthausen | 110 | 180 | 250 | - |
| 37 | " Zinse | 110 | 180 | 250 | - |
| 38 | Nordrhein-Westfalen | 119 | 231 | 258 | 938 |

**Gemeindeergebnisse
und Steuerkraftmeßzahlen**

| Realsteuerkraft ¹⁰⁾ | | | | zusammen | Steuerkraft- meßzahl nach dem Finanzausgleich ¹¹⁾ | Gemeindeanteil an der Einkommensteuer | Gewerbesteuer- umlage (Ausgabe) | Lfd. Nr. |
|--------------------------------|-----------------|--------------------------|------------------|----------|---|---|---------------------------------------|-------------|
| Grundsteuer | | Gewerbesteuer nach | | | | | | |
| A | B ⁷⁾ | Ertrag und Kapital | der Lohnsumme | | | | | |
| DM je Einwohner | | | | | | | | |
| 7,98 | 19,62 | 144,54 | - | 172,14 | 141,17 | 89,80 | 60,65 | 1 |
| 14,30 | 13,95 | 19,40 | - | 47,65 | 74,98 | 70,71 | 8,14 | 2 |
| 18,22 | 12,27 | 89,82 | - | 120,31 | 108,07 | 76,26 | 37,69 | 3 |
| 47,26 | 6,49 | 13,53 | - | 67,28 | 89,15 | 59,17 | 5,67 | 4 |
| 99,90 | 25,77 | 125,24 | - | 250,91 | 189,37 | 46,21 | 52,53 | 5 |
| 8,19 | 5,95 | 39,68 | - | 53,82 | 49,61 | 46,09 | 16,65 | 6 |
| 10,07 | 9,63 | 60,23 | - | 79,93 | 84,88 | 63,10 | 25,27 | 7 |
| 23,49 | 12,97 | 74,63 | - | 111,09 | 119,06 | 71,16 | 31,31 | 8 |
| 140,46 | 1,04 | 10,89 | - | 152,39 | 101,39 | 49,63 | 4,56 | 9 |
| 14,21 | 62,84 | 87,12 | - | 164,17 | 221,09 | 219,80 | 36,55 | 10 |
| 4,03 | 36,87 | 157,18 | - | 198,08 | 174,71 | 103,61 | 65,95 | 11 |
| 5,15 | 23,14 | 33,02 | - | 61,31 | 87,53 | 88,15 | 13,86 | 12 |
| 4,93 | 13,03 | 8,40 | - | 26,36 | 58,42 | 61,69 | 3,53 | 13 |
| 4,64 | 29,56 | 169,76 | - | 203,96 | 117,61 | 83,13 | 71,23 | 14 |
| 3,12 | 26,09 | 94,71 | - | 123,92 | 135,44 | 96,65 | 39,74 | 15 |
| 12,46 | 8,43 | 17,28 | - | 38,17 | 58,44 | 58,61 | 7,25 | 16 |
| 26,02 | 4,09 | 12,32 | - | 42,43 | 76,90 | 76,35 | 5,17 | 17 |
| 3,96 | 16,95 | 106,14 | - | 127,05 | 123,62 | 84,19 | 44,54 | 18 |
| 31,24 | 8,55 | 25,94 | - | 65,73 | 80,21 | 64,43 | 10,89 | 19 |
| 17,04 | 9,73 | 10,41 | - | 37,18 | 47,61 | 34,40 | 4,37 | 20 |
| 4,00 | 8,41 | 155,23 | - | 167,64 | 102,59 | 81,15 | 65,13 | 21 |
| 10,63 | 6,00 | 12,31 | - | 28,94 | 82,46 | 59,81 | 5,17 | 22 |
| 17,01 | 5,01 | 13,68 | - | 35,70 | 50,87 | 41,96 | 5,74 | 23 |
| 34,95 | 30,51 | 153,44 | - | 218,90 | 171,51 | 100,78 | 64,38 | 24 |
| 12,11 | 22,95 | 242,10 | - | 277,16 | 260,88 | 96,35 | 110,48 | 25 |
| 25,88 | 15,64 | 35,94 | - | 77,46 | 88,50 | 63,88 | 15,08 | 26 |
| 6,62 | 18,70 | 45,14 | - | 70,46 | 101,49 | 89,41 | 18,94 | 27 |
| 51,05 | 2,07 | 1,24 | - | 54,36 | 107,13 | 61,16 | 0,52 | 28 |
| 74,80 | 1,17 | 17,25 | - | 93,22 | 96,82 | 50,71 | 7,24 | 29 |
| 20,78 | 4,13 | 19,69 | - | 44,60 | 74,86 | 65,06 | 8,27 | 30 |
| 26,37 | 4,26 | 7,91 | - | 38,54 | 61,57 | 58,97 | 3,32 | 31 |
| 12,13 | 11,65 | 61,45 | - | 85,23 | 66,11 | 56,46 | 25,79 | 32 |
| 15,92 | 10,93 | 32,79 | - | 59,64 | 113,63 | 87,70 | 13,76 | 33 |
| 17,21 | 13,31 | 49,68 | - | 80,20 | 104,61 | 83,43 | 20,84 | 34 |
| 15,49 | 5,94 | 8,34 | - | 29,77 | 51,58 | 46,49 | 3,50 | 35 |
| 17,74 | 5,77 | 7,88 | - | 31,39 | 65,99 | 57,05 | 3,31 | 36 |
| 28,34 | 15,65 | 16,77 | - | 60,76 | 82,42 | 56,84 | 7,14 | 37 |
| 2,13 | 35,70 | 178,58 | 46,66 | 263,07 | 225,24 | 127,77 | 82,87 | 38 |

3.4 Kreisumlagesätze
3.4.1 Kreise mit einem gleichartigen Umlagesatz

| Kreis | Umlagesatz in % der Umlage- grundlagen | Kreis | Umlagesatz in % der Umlage- grundlagen |
|--|---|-------------------------------|---|
| | | noch: Reg.-Bez. Münster | |
| Kreis Dinslaken | 35 | Kreis Coesfeld | 28,8 |
| " Düsseldorf-Mettmann | 25 | " Lüdinghausen | 27 |
| " Geldern | 31 | " Münster | 28 |
| " Grevenbroich | 32 | " Recklinghausen | 25 |
| " Kempen-Krefeld | 30 | " Tecklenburg | 27 |
| " Kleve | 32 | " Warendorf | 27 |
| " Moers | 25 | | |
| " Rees | 31 | | |
| " Rhein-Wupper-Kreis | 25,25 | | |
| | | Kreis Bielefeld | 33 |
| Kreis Bergheim (Erf) | 30 | " Detmold | 29 |
| " Euskirchen | 27,5 | " Halle (Westf.) | 26 |
| " Köln | 29,4 | " Herford | 26,5 |
| " Oberbergischer Kreis | 29 | " Höxter | 30 |
| " Rheinisch-Bergischer Kreis | 26,2 | " Lemgo | 28 |
| " Rhein-Sieg-Kreis | 28,5 | " Lübbecke | 31 |
| | | " Minden | 30 |
| Kreis Aschen | 32 | " Paderborn | 29 |
| " Düren | 33 | " Warburg | 35 |
| " Erkelenz | 33 | " Wiedenbrück | 22,36 |
| " Jülich | 31 | | |
| " Monschau | 35 | Kreis Lüdenscheid | 28,5 |
| " Schleiden | 34,5 | " Arnsberg | 27 |
| " Selfkantkreis | | " Brilon | 31,5 |
| Geilenkirchen-Heinsberg | 30 | " Ennepe-Ruhr-Kreis | 24 |
| | | " Iserlohn | 28,5 |
| Kreis Ahaus | 30 | " Lippstadt | 32 |
| " Beckum | 26 | " Meschede | 29 |
| " Borken | 29 | " Olpe | 31 |
| | | " Siegen | 30 |
| | | " Soest | 33 |
| | | " Unna | 30 |
| | | " Wittgenstein | 34 |

3.4.2 Kreise mit verschiedenartigen Umlagesätzen

| Kreis | Umlagesätze in % der | | | Schlüssel- zuweisungen | Gemeindeanteil an der Einkommensteuer |
|---------------------------|-----------------------|----|---|---------------------------|---|
| | Steuerkraftzahlen der | | | | |
| | Grundsteuer | | Gewerbsteuer nach Ertrag und Kapital 1) | | |
| | A | B | | | |
| Kreis Steinfurt | 29 | 29 | 29 | 22 | 29 |
| Kreis Büren | 37 | 37 | 37 | 30 | 37 |

1) Einschl. Gewerbesteuerumlage.

3.5 Amtsumlagesätze
3.5.1 Ämter mit einem gleichartigen Umlagesatz

| Amt | Umlagesatz in % der Umlage- grundlagen | Amt | Umlagesatz in % der Umlage- grundlagen |
|---------------------------------------|---|----------------------------------|---|
| | | noch: Reg.-Bez. Aachen | |
| Kreis Dinslaken | | Kreis Erkelenz | |
| Amt Gahlen | 39 | Amt Baal | 24 |
| | | " Erkelenz-Land | 19,5 |
| Kreis Düsseldorf-Mettmann | | " Holzweiler | 25 |
| Amt Angerland | 42 | " Myhl | 22 |
| " Gruitzen | 41 | | |
| " Hubbelrath | 34 | Kreis Jülich | |
| Kreis Grevenbroich | | Amt Aldenhoven | 1) |
| Amt Evinghoven | 36 | " Dürwiß | 1) |
| " Clehn | 52,736 | " Inden | 32 |
| " Hammerden | 33,70 | " Koslar | 24 |
| " Korschenbroich | 33,9 | " Linnich | 26 |
| " Rommerskirchen-Nettesheim | 39,5453 | " Stetternich | 29,5 |
| " Nievenheim | 38,7 | " Titz | 21,54 |
| " Norf | 42,6 | | |
| Kreis Rees | | Kreis Monschau | |
| Amt Haldern | 27 | Amt Imgenbroich | 22 |
| " Millingen | 29,42 | " Kalterherberg | 20,89 |
| " Ringenberg | 43 | " Kesternich | 23 |
| " Sohermbeck | 29,9 | " Simmerath | 19,5 |
| Rhein-Wupper-Kreis | | Kreis Schleiden | |
| Amt Wermelskirchen | 23,4613 | Amt Harperscheid | 39 |
| Kreis Bergheim (Erfurt) | | Selfkantkreis | |
| Amt Bedburg | 1) | Geilenkirchen-Heinsberg | |
| " Bergheim (Erfurt) | 33,95 | Amt Baesweiler | 26 |
| " Buir | 46 | " Brachelen | 52 |
| " Elsdorf (Rheinland) | 1) | " Immdorf-Würm | 40 |
| " Horrem | 38,7 | " Karken | 33 |
| " Kerpen | 32,68 | " Waldfeucht | 50 |
| " Königshoven | 55 | " Wassenberg | 30 |
| Rheinisch-Bergischer Kreis | | Kreis Ahaus | |
| Amt Engelskirchen | 27,046 | Amt Weesum | 25 |
| " Kürten | 30 | | |
| Kreis Düren | | Kreis Beckum | |
| Amt Birgöl | 1) | Amt Liesborn-Wadersloh | 23 |
| " Birkesdorf | 23,511 | " Oelde | 25,7 |
| " Echtz | 39,1 | " Sendenhorst | 18,6357 |
| " Kreuzen | 22 | | |
| " Langerwehe | 21,75 | Kreis Borken | |
| " Lucherberg | 28 | Amt Heiden-Reken | 16 |
| " Merken | 49,8 | " Liedern-Werth | 23 |
| " Merzenich | 25 | " Velen-Ramsdorf | 21 |
| " Nideggen | 27 | | |
| " Straß-Bergstein | 25 | Kreis Coesfeld | |
| " Vettweiß | 22 | Amt Dülmen | 28 |
| | | " Osterwick | 19,5 |
| | | " Rorup | 24,3 |

noch: 3.5 Amtsumlagesätze
noch: 3.5.1 Ämter mit einem gleichartigen Umlagesatz

| Amt | Umlagesatz in % der Umlage- grundlagen | Amt | Umlagesatz in % der Umlage- grundlagen |
|------------------------------|---|----------------------------------|---|
| noch: Reg.-Bez. Münster | | noch: Reg.-Bez. Detmold | |
| Kreis Lüdninghausen | | Kreis Minden | |
| Amt Bork | 32,8 | Amt Dützen | 19,7 |
| " Drensteinfurt | 32,22 | " Hartum | 22,5 |
| " Herbern | 36 | " Hausberge a.d. Porta | 21,5 |
| " Lüdninghausen | 45 | " Petershagen | 21 |
| " Nordkirchen | 41,5 | " Rehme | 30 |
| " Olfen | 66,903 | " Windheim | 17 |
| " Ottmarsbocholt | 55 | | |
| Kreis Münster | | Kreis Paderborn | |
| Amt Nottuln | 21 | Amt Altenbeken | 17 |
| " Roxel | 26 | " Delbrück | 25 |
| " Sankt Mauritz | 18 | " Kirchborchen | 14 |
| " Telgte | 31 | " Schloß Neuhaus | 16 |
| " Wolbeck | 25 | | |
| Kreis Recklinghausen | | Kreis Warburg | |
| Amt Haltern | 37 | Amt Borgentreich | 17 |
| " Hervest-Dorsten | 41,7 | " Dringenberg-Gehrden | 21 |
| " Marl | 47,4 | " Peckelsheim | 32 |
| " Waltrop | 33 | " Warburg-Land | 19 |
| Kreis Steinfurt | | Kreis Arnberg | |
| Amt Rheine | 27,31 | | |
| Kreis Tecklenburg | | Kreis Brilon | |
| Amt Hopsten | 27 | Amt Balve | 35 |
| " Ibbenbüren | 39 | " Freienohl | 21 |
| " Lotte | 31,958 | " Hüsten | 17,68 |
| " Riesenbeck | 18,95 | " Sundern (Sauerland) | 26 |
| " Tecklenburg | 27 | " Warstein | 18 |
| Kreis Warendorf | | Kreis Iserlohn | |
| Amt Beelen | 16,89 | Amt Ergste | 34,61 |
| " Horsewinkel | 23 | " Hemer | 38,532 |
| " Ostbevern | 1) | " Menden | 30 |
| | | " Westhofen | 31 |
| Kreis Bielefeld | | Kreis Lippsstadt | |
| Amt Dornberg | 48 | Amt Anröchte | 40 |
| " Heepen | 30 | " Erwitte | 26 |
| " Jöllenbeck | 24 | " Rüthen | 25 |
| | | " Störmede | 32 |
| Kreis Büren | | Kreis Meschede | |
| Amt Atteln | 20,50 | Amt Beetwig | 24,26 |
| " Büren-Land | 17 | " Eslohe | 64 |
| " Lichtensau | 40 | " Fredsburg | 30 |
| " Salzkotten-Boke | 1) | " Meschede | 39,8 |
| " Wünnenberg | 15 | " Schmallenberg | 28,42 |
| Kreis Halle (Westf.) | | Kreis Wittgenstein | |
| Amt Halle (Westf.) | 15,35 | Amt Berleburg | 18 |
| " Versmold | 24 | " Erndtebrück | 24,5 |
| " Warther (Westf.) | 25,5 | " Laasphe | 36 |
| Kreis Lübbecke | | | |
| Amt Alswede | 50 | | |
| " Dielingen-Wesdem | 33 | | |
| " Gehlenbeck | 19 | | |
| " Hüllhorst | 16 | | |
| " Levern | 42 | | |
| " Pr. Oldendorf | 21 | | |
| " Rahden | 36 | | |

noch: 3.5 Amtsumlagesätze
3.5.2 Ämter mit verschiedenartigen Umlagesätzen

| Amt | Umlagesätze in % der | | | | Gemeindeanteil an der Einkommensteuer |
|---------------------------------|-----------------------|------|--|---------------------------|---|
| | Steuerkraftzahlen der | | | Schlüssel- zuweisungen | |
| | Grundsteuer | | Gewerbesteuer nach Ertrag und Kapital 1) | | |
| | A | B | | | |
| Reg.-Bez. Köln | | | | | |
| Kreis Bergheim (Erfst) | | | | | |
| Amt Bedburg | 53,4 | 53,4 | 53,4 | 40,1 | 53,4 |
| " Elsdorf (Rheinland) | 28,5 | 37,9 | 37,9 | 28,5 | 28,5 |
| Reg.-Bez. Aachen | | | | | |
| Kreis Düren | | | | | |
| Amt Birgel | 24 | 24 | 24 | 18 | 24 |
| Kreis Jülich | | | | | |
| Amt Aldenhoven | 34 | 34 | 34 | 30 | 34 |
| " Dürwis | 35 | 35 | 35 | 33 | 35 |
| Reg.-Bez. Münster | | | | | |
| Kreis Warendorf | | | | | |
| Amt Ostbevern | 17 | 17 | 17 | 13 | 17 |
| Reg.-Bez. Detmold | | | | | |
| Kreis Büren | | | | | |
| Amt Salzkotten-Böke | 21,5 | 21,5 | 21,5 | 19 | 21,5 |

3.6 Umlagesätze der Landschaftsverbände

- Landschaftsverband Rheinland 10 %
- Landschaftsverband Westfalen-Lippe 10 %

Anmerkungen S. 244

Anhang

1. Systematisches Verzeichnis der kreisfreien Städte, Kreise und Regierungsbezirke

| | Seite | | |
|--|-----------------------------|--|--|
| Krfr.St. Düsseldorf | 18, 102, 186 | Kreis | Ahaus 52, 136, 206, 244 |
| " Duisburg | 18, 102, 186 | " | Beckum 52, 136, 206, 244 |
| " Essen | 18, 102, 186 | " | Borken 54, 138, 206, 244 |
| " Krefeld | 18, 102, 186 | " | Coesfeld 56, 140, 208, 244 |
| " Leverkusen | 18, 102, 186 | " | Lüdinghausen 56, 140, 208, 244 |
| " Mönchengladbach | 18, 102, 186 | " | Münster 58, 142, 208, 244 |
| " Mülheim a.d.Ruhr | 18, 102, 186 | " | Recklinghausen 60, 144, 210, 244 |
| " Neuss | 18, 102, 186 | " | Steinfurt 62, 146, 210, 244 |
| " Oberhausen | 18, 102, 186 | " | Tecklenburg 64, 148, 212, 244 |
| " Remscheid | 18, 102, 186 | " | Warendorf 64, 148, 212, 244, 246 |
| " Rheydt | 18, 102, 186 | Reg.-Bez. Münster | 8 |
| " Solingen | 18, 102, 186 | | |
| " Wuppertal | 18, 102, 186 | Krfr.St. Bielefeld | 68, 152 |
| Kreis Dinslaken | 18, 102, 186, 244, 245 | Kreis Bielefeld | 68, 152, 214, 244 |
| " Düsseldorf-Mettmann | 18, 102, 186, 244, 245 | " Büren | 68, 124, 214, 244, 246 |
| " Geldern | 20, 104, 188, 244, -, - | " Detmold | 70, 154, 216, 244, - |
| " Grevenbroich | 22, 106, 188, 244, 245 | " Halle (Westf.) | 72, 156, 216, 244, 246 |
| " Kempen-Krefeld | 24, 108, 188, 244, 245 | " Herford | 72, 156, 218, 244 |
| " Kleve | 26, 110, 190, 244, 245 | " Höxter | 74, 158, 218, 244, - |
| " Moers | 26, 110, 190, 244, - | " Lemgo | 76, 160, 218 |
| " Rees | 28, 112, 190, 244, 245 | " Lübbecke | 76, 160, 218, 244 |
| " Rhein-Wupper-Kreis | 30, 114, 192, 244, 245 | " Minden | 78, 162, 220, 244 |
| Reg.-Bez. Düsseldorf | 6, 12 | " Paderborn | 80, 164, 224, 244 |
| | | " Warburg | 80, 164, 224, 244 |
| Krfr.St. Bonn | 32, 116, 194 | " Wiedenbrück | 82, 166, 226, 244 |
| " Köln | 32, 116, 194 | Reg.-Bez. Detmold | 10 |
| Kreis Bergheim (Erft) | 32, 116, 194, 244, 245, 247 | | |
| " Euskirchen | 32, 116, 194, 244, - | Krfr.St. Bochum | 84, 168 |
| " Köln | 34, 118, 194, 244 | " Castrop-Rauxel | 84, 168 |
| " Oberbergischer Kreis | 36, 120, 196, 244 | " Dortmund | 84, 168 |
| " Rheinisch-Bergischer Kreis | 36, 120, 196, 244, 245 | " Hagen | 84, 168 |
| " Rhein-Sieg-Kreis | 38, 122, 196, 244, - | " Hamm | 84, 168 |
| Reg.-Bez. Köln | 6, 12 | " Herne | 84, 168 |
| | | " Iserlohn | 84, 168 |
| Krfr.St. Aachen | 42, 126, 198 | " Lünen | 84, 168 |
| Kreis Aachen | 42, 126, 198, 244 | " Wanne-Eickel | 84, 168 |
| " Düren | 42, 126, 198, 244, 245, 247 | " Wattenscheid | 84, 168 |
| " Erkelenz | 44, 128, 200, 244, 245 | " Witten | 84, 168 |
| " Jülich | 46, 130, 200, 244, 245, 247 | Kreis Lüdenscheid | 84, 168, 228, 244 |
| " Monschau | 46, 130, 202, 244, 245 | " Arnsberg | 86, 170, 228, 244 |
| " Schleiden | 48, 132, 202, 244, 245, - | " Brilon | 86, 170, 230, 244 |
| " Selfkantkreis Geilenkirchen-Heinsberg | 50, 134, 204, 244, 245 | " Ennepe-Ruhr-Kreis | 88, 172, 232, 244, 246 |
| Reg.-Bez. Aachen | 8, 14 | " Iserlohn | 88, 172, 232, 244 |
| | | " Lippstadt | 90, 174, 234, 244 |
| Krfr.St. Bocholt | 52, 136, 206 | " Meschede | 92, 176, 236, 244 |
| " Bottrop | 52, 136, 206 | " Olpe | 94, 178, 238, 244 |
| " Gelsenkirchen | 52, 136, 206 | " Siegen | 94, 178, 238, 244 |
| " Gladbeck | 52, 136, 206 | " Soest | 96, 180, 238, 244 |
| " Münster (Westf.) | 52, 136, 206 | " Unna | 98, 182, 240, 244 |
| " Recklinghausen | 52, 136, 206 | " Wittgenstein | 98, 182, 240, 244 |
| | | Reg.-Bez. Arnsberg | 10 |
| | | Nordrhein-Westfalen (Gesamtergebnis) | 2, 4 |

2. Alphabetisches Verzeichnis der Gemeinden mit 3 000 und mehr Einwohnern

| A | Seite | B | Seite |
|--------------------------------------|--------------|--|---------------|
| Aachen, Stadt | 42, 126, 198 | Brüggen | 24, 108, 188 |
| Ahaus, Stadt | 52, 136, 206 | Brühl, Stadt | 34, 118, 194 |
| Ahlen, Stadt | 54, 138, 206 | Budberg | 28, 112, 190 |
| Albersloh | 60, 144, 208 | Büderich, Kr. Moers | 28, 112, 190 |
| Aldenhoven | 46, 130, 200 | Bünde, Stadt | 72, 156, 218 |
| Alfter | 38, 122, 196 | Büren, Stadt | 68, 152, 214 |
| Alpen | 26, 112, 190 | Büttgen | 22, 106, 188 |
| Alsdorf, Stadt | 42, 126, 198 | Buldern | 56, 140, 208 |
| Alstätte | 52, 136, 206 | Burbach | 94, 178, 238 |
| Altena, Stadt | 84, 168, 228 | Burgsteinfurt, Stadt | 62, 146, 210 |
| Altenbeken | 80, 164, 224 | Burscheid, Stadt | 30, 114, 192 |
| Altenberge | 62, 146, 210 | | |
| Altenhagen | 68, 152, 214 | C | |
| Altlünen | 58, 142, 208 | Calle | 92, 176, 236 |
| Altscherbeck | 62, 146, 210 | Castrop-Rauxel, Stadt | 84, 168, 228 |
| Amelabüren | 60, 144, 210 | Goesfeld, Stadt | 56, 140, 208 |
| Amshausen | 72, 156, 216 | | |
| Angelmodde | 60, 144, 210 | D | |
| Angermund, Stadt | 20, 104, 186 | Dabringhausen | 30, 114, 192 |
| Anröchte | 92, 176, 234 | Dahlem | 48, 132, 202 |
| Arnoldsweiler | 44, 128, 198 | Dankersen | 78, 162, 222 |
| Arnsberg, Stadt | 86, 170, 228 | Datteln, Stadt | 60, 144, 210 |
| Arbeck | 46, 130, 200 | Deilinghofen | 90, 174, 232 |
| Ascheberg | 58, 142, 208 | Delbrück, Stadt | 80, 164, 224 |
| Attendorf, Stadt | 94, 178, 238 | Detmold, Stadt | 70, 154, 216 |
| Augustdorf | 70, 154, 216 | Dingden | 54, 138, 206 |
| Augustin, Sankt | 38, 122, 196 | Dinslaken, Stadt | 18, 102, 186 |
| | | Dörentrup | 76, 160, 218 |
| B | | Dormagen | 22, 106, 188 |
| Baesweiler | 50, 134, 204 | Dorsten, Stadt | 60, 144, 210 |
| Balve, Stadt | 86, 170, 228 | Dortmund, Stadt | 84, 168, 228 |
| Bardenberg | 42, 126, 198 | Drensteinfurt, Stadt | 58, 142, 208 |
| Barkhausen a.d.Porta | 78, 162, 220 | Driburg (Westf.), Bad, Stadt | 74, 158, 218 |
| Barntrup, Stadt | 76, 160, 218 | Drolshagen, Stadt | 94, 178, 238 |
| Beckum, Stadt | 54, 138, 206 | Dülmen, Kspl. | 56, 140, 208 |
| Bedburdyck | 22, 106, 188 | Dülmen, Stadt | 56, 140, 208 |
| Bedburg-Hau | 26, 110, 190 | Düren, Stadt | 42, 126, 198 |
| Bedburg, Stadt | 32, 116, 194 | Dürwiß | 46, 130, 200 |
| Beelen | 66, 150, 212 | Düsseldorf, Stadt | 18, 102, 186 |
| Belecke, Stadt | 86, 170, 228 | Duisburg, Stadt | 18, 102, 186 |
| Bensberg, Stadt | 36, 120, 196 | | |
| Bergheim (Erft), Stadt | 32, 116, 194 | E | |
| Bergisch Gladbach, Stadt | 38, 122, 196 | Eickelborn | 96, 180, 238 |
| Bergisch Neukirchen, Stadt | 30, 114, 192 | Eidinghausen | 78, 162, 222 |
| Bergkamen, Stadt | 98, 182, 240 | Eilendorf | 42, 126, 198 |
| Bergneustadt, Stadt | 36, 120, 196 | Eisbergen | 78, 162, 222 |
| Berleburg, Stadt | 98, 182, 240 | Eiserfeld, Stadt | 94, 178, 238 |
| Beverungen, Stadt | 74, 158, 218 | Eitorf | 38, 122, 196 |
| Bielefeld, Stadt | 68, 152, 214 | Elmpt | 44, 128, 200 |
| Bigge-Olsberg, Stadt | 88, 172, 230 | Elsdorf (Rhld.) | 32, 116, 194 |
| Billerbeck, Stadt | 56, 140, 208 | Elsen | 80, 164, 224 |
| Birkesdorf | 44, 128, 198 | Elten | 28, 112, 192 |
| Blankenheim | 48, 132, 202 | Emmerich, Stadt | 28, 112, 192 |
| Blasheim | 78, 162, 220 | Emsdetten, Stadt | 62, 146, 212 |
| Blomberg, Stadt | 70, 154, 216 | Engelskirchen | 38, 122, 196 |
| Bocholt, Stadt | 52, 136, 206 | Enger, Stadt | 72, 156, 218 |
| Bochum, Stadt | 84, 168, 228 | Ennepetal, Stadt | 88, 172, 232 |
| Bockum-Hövel, Stadt | 58, 142, 208 | Ennigerloh | 54, 138, 206 |
| Boenen | 98, 182, 240 | Ense | 96, 180, 238 |
| Bösperde | 90, 174, 232 | Epe | 52, 136, 206 |
| Bonn, Stadt | 32, 116, 194 | Erfstadt, Stadt | 32, 116, 194 |
| Borchen | 80, 164, 224 | Ergste | 90, 174, 232 |
| Borgholzhausen | 72, 156, 216 | Erkelenz, Stadt | 44, 128, 200 |
| Borghorst, Stadt | 62, 146, 210 | Erkrath, Stadt | 20, 104, 186 |
| Bork | 58, 142, 208 | Erndtebrück, Stadt | 100, 184, 240 |
| Borken, Stadt | 54, 138, 206 | Erwitte, Stadt | 92, 176, 234 |
| Bornheim | 38, 122, 196 | Eschweiler, Stadt | 42, 126, 198 |
| Borth | 28, 112, 190 | Eslöhe | 92, 176, 236 |
| Bottrop, Stadt | 52, 136, 206 | Espelkamp, Stadt | 76, 160, 220 |
| Brachelen | 50, 134, 204 | Essen, Stadt | 18, 102, 186 |
| Brackwede, Stadt | 68, 152, 214 | Euskirchen, Stadt | 34, 118, 194 |
| Brake, Kr. Bielefeld | 68, 152, 214 | Eversberg | 92, 176, 236 |
| Brakel, Stadt | 74, 158, 218 | Everswinkel | 66, 150, 212 |
| Brand | 42, 126, 198 | Extertal | 76, 160, 218 |
| Brauweiler | 34, 118, 194 | | |
| Breckerfeld, Stadt | 88, 172, 232 | | |
| Breitscheid | 20, 104, 186 | | |
| Brilon, Stadt | 86, 170, 230 | | |
| Brockhagen | 72, 156, 216 | | |
| Broichweiden | 42, 126, 198 | | |

noch: 2. Alphabetisches Verzeichnis der Gemeinden mit 3 000 und mehr Einwohnern

| F | Seite | H | Seite |
|--------------------------------------|--------------|--|--------------|
| Finnentrop | 94, 178, 238 | Hilden, Stadt | 20, 104, 186 |
| Frechen, Stadt | 34, 118, 194 | Hille | 78, 162, 222 |
| Freckenhorst, Stadt | 66, 150, 212 | Hillegossen | 68, 152, 212 |
| Fredeburg, Stadt | 92, 176, 236 | Hiltrup | 60, 144, 212 |
| Freienohl (Sauerland) | 86, 170, 228 | Hochdahl | 20, 104, 186 |
| Freudenberg, Stadt | 94, 178, 238 | Hochneukirch | 22, 106, 186 |
| Frimmersdorf | 22, 106, 188 | Hoengen, Kr. Aachen | 42, 126, 198 |
| Fröndenberg, Stadt | 98, 182, 240 | Hörstel | 64, 148, 212 |
| | | Hössel | 20, 104, 186 |
| | | Hövelhof | 80, 164, 222 |
| G | | Höxter, Stadt | 74, 158, 212 |
| Gadderbaum | 68, 152, 214 | Hohenlimburg, Stadt | 90, 174, 232 |
| Gangelt | 50, 134, 204 | Holzen, Kr. Iserlohn | 90, 174, 232 |
| Geilenkirchen, Stadt | 50, 134, 204 | Holzhausen a.d.Porta | 78, 162, 222 |
| Geldern, Stadt | 20, 104, 188 | Holzheim, Kr. Grevenbroich | 22, 106, 186 |
| Gelsenkirchen, Stadt | 52, 136, 206 | Holzwickede | 98, 182, 240 |
| Gemünd, Stadt | 48, 132, 202 | Homburg (Niederrhein), Stadt | 26, 110, 190 |
| Gerderath | 46, 130, 200 | Homburg-Meiersberg | 20, 104, 186 |
| Gescher | 56, 140, 208 | Honnef am Rhein, Bad, Stadt | 38, 122, 198 |
| Geseke, Stadt | 90, 174, 234 | Hopsten | 64, 148, 212 |
| Gevelsberg, Stadt | 88, 172, 232 | Horn-Bad Meinberg, Stadt | 70, 154, 210 |
| Gimborn | 36, 120, 196 | Horrem | 32, 116, 192 |
| Gladbeck, Stadt | 52, 136, 206 | Horstmar, Stadt | 62, 146, 212 |
| Glehn, Kr. Grevenbroich | 24, 108, 188 | Hüchelhoven | 32, 116, 192 |
| Goch, Stadt | 26, 110, 190 | Hüchelhoven-Ratheim | 44, 128, 204 |
| Grefrath bei Krefeld | 24, 108, 188 | Hückeswagen, Stadt | 30, 114, 190 |
| Gressenich | 42, 126, 198 | Hünxe | 18, 102, 182 |
| Greven, Stadt | 58, 142, 210 | Hürtgen-Wald | 44, 128, 198 |
| Grevenbroich, Stadt | 22, 106, 188 | Hürth | 34, 118, 198 |
| Gronau i.W., Stadt | 52, 136, 206 | Hüttental, Stadt | 94, 178, 238 |
| Gruiten | 20, 104, 186 | | |
| Gürzenich | 44, 128, 198 | I | |
| Gütersloh, Stadt | 82, 166, 226 | Ibbenbüren-Land | 64, 148, 212 |
| Gummersbach, Stadt | 36, 120, 196 | Ibbenbüren, Stadt | 64, 148, 212 |
| Gustorf | 22, 106, 188 | Ihmert | 90, 174, 232 |
| | | Iserlohn, Stadt | 84, 168, 222 |
| | | Issum | 22, 106, 186 |
| H | | | |
| Haan, Stadt | 20, 104, 186 | J | |
| Haaren, Kr. Aachen | 42, 126, 198 | Jöllennebeck | 68, 152, 212 |
| Haffen-Mehr | 28, 112, 192 | Jüchen | 22, 106, 186 |
| Hagen, Stadt | 84, 168, 228 | Jülich, Stadt | 46, 130, 206 |
| Hahlen | 78, 162, 222 | | |
| Haldern | 30, 114, 192 | K | |
| Halle (Westf.), Stadt | 72, 156, 216 | Kaarst | 22, 106, 186 |
| Haltern, Kspl. | 62, 146, 210 | Kalkar, Stadt | 26, 110, 190 |
| Haltern, Stadt | 60, 144, 210 | Kall | 48, 132, 204 |
| Halver | 84, 168, 228 | Kalletal | 76, 160, 226 |
| Hamm (Westf.), Stadt | 84, 168, 228 | Kamen, Stadt | 98, 182, 240 |
| Hamm, Kr. Recklinghausen | 60, 144, 210 | Kamp-Lintfort, Stadt | 26, 110, 190 |
| Hamminkeln | 30, 114, 192 | Kapellen (Erf) | 24, 108, 194 |
| Handorf | 60, 144, 210 | Kapellen, Kr. Moers | 26, 110, 190 |
| Harsewinkel, Stadt | 66, 150, 212 | Kaster, Stadt | 32, 116, 192 |
| Hattingen, Stadt | 88, 172, 232 | Kempen-Niederrhein, Stadt | 24, 108, 194 |
| Hausberge a.d.Porta, Stadt | 78, 162, 222 | Kerken | 22, 106, 186 |
| Havixbeck | 58, 142, 210 | Kerpen, Stadt | 32, 116, 192 |
| Heek | 52, 136, 206 | Kettwig, Stadt | 20, 104, 188 |
| Heepen | 68, 152, 214 | Kevelaer, Stadt | 20, 104, 186 |
| Heessen, Stadt | 54, 138, 206 | Kierspe | 84, 168, 222 |
| Heiden, Kr. Borken | 56, 140, 206 | Kirchhellen | 60, 144, 210 |
| Heiligenhaus, Stadt | 20, 104, 186 | Kirchhoven | 50, 134, 206 |
| Heinsberg, Stadt | 50, 134, 204 | Kirchhundem | 94, 178, 238 |
| Heimbach | 48, 132, 204 | Kirchlengern | 72, 156, 222 |
| Hellenthal | 48, 132, 204 | Kleinenbroich | 22, 106, 186 |
| Hemer, Stadt | 90, 174, 234 | Kleve, Stadt | 26, 110, 190 |
| Hennef (Sieg) | 38, 122, 196 | Klüppelberg | 38, 122, 198 |
| Hennen | 90, 174, 234 | Köln, Stadt | 32, 116, 192 |
| Henrichenburg | 62, 146, 210 | Königswinter, Stadt | 38, 122, 198 |
| Heppendorf | 32, 116, 194 | Kohlscheid | 42, 126, 198 |
| Herbede, Stadt | 88, 172, 232 | Kornelimünster | 42, 126, 198 |
| Herbern | 58, 142, 208 | Korschenbroich | 24, 108, 194 |
| Herdecke, Stadt | 88, 172, 232 | Kranenburg | 26, 110, 190 |
| Herford, Stadt | 72, 156, 218 | Krefeld, Stadt | 18, 102, 182 |
| Herne, Stadt | 84, 168, 228 | Kreuzau | 44, 128, 198 |
| Herscheid | 84, 168, 228 | Kreuztal | 94, 178, 238 |
| Herten, Stadt | 60, 144, 210 | Kürten | 38, 122, 198 |
| Herzebrock | 82, 166, 226 | | |
| Herzogenrath, Stadt | 42, 126, 198 | | |
| Hiddenhausen | 72, 156, 218 | | |
| Hilchenbach, Stadt | 94, 178, 238 | | |

noch: 2. Alphabetisches Verzeichnis der Gemeinden mit 3 000 und mehr Einwohnern

| L | Seite | N | Seite |
|---------------------------------------|--------------|--|--------------|
| Laasphe, Stadt | 98, 182, 242 | Neuenrade, Stadt | 84, 168, 228 |
| Ladbergen | 64, 148, 212 | Neukirchen, Kr. Grevenbroich | 22, 106, 188 |
| Laer | 62, 146, 212 | Neukirchen-Vluyn | 26, 110, 190 |
| Lage, Stadt | 70, 154, 216 | Neunkirchen, Kr. Siegen | 94, 178, 238 |
| Langenberg, Stadt | 20, 104, 186 | Neunkirchen-Seelscheid | 40, 122, 196 |
| Langenberg, Kr. Wiedenbrück | 82, 166, 226 | Neuss, Stadt | 18, 102, 186 |
| Langenfeld (Rhld.), Stadt | 30, 114, 192 | Neviges, Stadt | 20, 104, 186 |
| Langerwehe | 44, 128, 198 | Niederaußem | 32, 116, 194 |
| Laurensberg, Kr. Aachen | 42, 126, 198 | Niederkassel | 38, 122, 196 |
| Legden | 52, 136, 206 | Niederkrüchten | 44, 128, 200 |
| Leichlingen (Rhld.), Stadt | 30, 114, 192 | Niedermarsberg | 86, 170, 232 |
| Lembeck | 62, 146, 210 | Niederzier | 44, 128, 200 |
| Lemgo, Stadt | 76, 160, 218 | Nieheim | 74, 158, 218 |
| Lendersdorf | 44, 128, 198 | Nienberge | 60, 144, 210 |
| Lendringsen, Kr. Iserlohn | 90, 174, 234 | Nievenheim | 24, 108, 188 |
| Lengerich, Stadt | 64, 148, 212 | Nörvenich | 44, 128, 200 |
| Lennebstadt | 94, 178, 238 | Nordkirchen | 58, 142, 208 |
| Leopoldshöhe | 76, 160, 218 | Nordwalde | 62, 146, 212 |
| Letmathe, Stadt | 90, 174, 234 | Norf | 24, 108, 188 |
| Lette | 56, 140, 208 | Nottuln | 60, 144, 210 |
| Leverkusen, Stadt | 18, 102, 186 | Nümbrecht | 36, 120, 196 |
| Lienen | 64, 148, 212 | | |
| Liesborn | 54, 138, 206 | O | |
| Lindlar | 38, 122, 196 | Oberaußen-Fortuna | 32, 116, 194 |
| Linnich, Stadt | 46, 130, 202 | Oderbruch-Dremmen | 50, 134, 204 |
| Lintorf | 20, 104, 186 | Oberhausen, Stadt | 18, 102, 186 |
| Lippetal | 96, 180, 238 | Oberkirchen | 92, 176, 236 |
| Lippepringe, Bad, Stadt | 80, 164, 224 | Ochtrup, Stadt | 62, 146, 212 |
| Lippstadt, Stadt | 90, 174, 236 | Odenthal | 38, 122, 196 |
| Lohmar | 38, 122, 196 | Oelde, Stadt | 54, 138, 206 |
| Löhne | 72, 156, 218 | Oer-Erkenschwick, Stadt | 60, 144, 210 |
| Lotte | 64, 148, 212 | Oerlinghausen, Stadt | 76, 160, 218 |
| Lövenich, Kr. Erkelenz | 46, 130, 200 | Oeventrup (Sauerland) | 86, 170, 230 |
| Lövenich, Kr. Köln | 34, 118, 194 | Oeynhausen, Bad, Stadt | 78, 162, 222 |
| Loxten | 72, 156, 218 | Olfen, Stadt | 58, 142, 208 |
| Lübbecke, Stadt | 76, 160, 220 | Olpe, Stadt | 94, 178, 238 |
| Lüdenscheid, Stadt | 84, 168, 228 | Opladen, Stadt | 30, 114, 192 |
| Lüdinghausen, Stadt | 58, 142, 208 | Orsoy, Stadt | 28, 112, 190 |
| Lügde, Stadt | 70, 154, 216 | Ostbevern | 66, 150, 212 |
| Lünen, Stadt | 84, 168, 228 | Ostenland | 80, 164, 224 |
| | | Overath | 38, 122, 196 |
| M | | P | |
| Marienfeld | 66, 150, 212 | Paderborn, Stadt | 80, 164, 224 |
| Marienhöhe | 36, 120, 196 | Peckeloh | 72, 156, 218 |
| Mariaweiler-Hoven | 44, 128, 198 | Pelkum | 98, 182, 240 |
| Marienmünster | 74, 158, 218 | Petershagen (Weser), Stadt | 78, 162, 222 |
| Marl, Stadt | 60, 144, 210 | Plettenberg, Stadt | 84, 168, 228 |
| Mechernich | 48, 132, 204 | Polsum | 62, 146, 210 |
| Meckenheim, Stadt | 40, 124, 196 | Porz am Rhein, Stadt | 38, 122, 196 |
| Medebach, Stadt | 86, 170, 232 | Pütz | 32, 116, 194 |
| Meerbusch | 22, 106, 188 | Pulheim | 34, 118, 194 |
| Meinerzhagen, Stadt | 84, 168, 228 | | |
| Menden, Stadt | 90, 174, 234 | Q | |
| Merkstein | 42, 126, 198 | Quadrath-Ichendorf | 32, 116, 194 |
| Merzenich, Kr. Düren | 44, 128, 198 | | |
| Meschede, Stadt | 92, 176, 236 | R | |
| Mesum | 62, 146, 212 | Radevormwald, Stadt | 30, 114, 192 |
| Metelen | 62, 146, 212 | Raesfeld | 54, 138, 208 |
| Mettingen | 64, 148, 212 | Rahden | 78, 162, 228 |
| Mettmann, Stadt | 20, 104, 186 | Ramsbeck | 92, 176, 236 |
| Metzkausen | 20, 104, 186 | Ramsdorf | 56, 140, 208 |
| Milse | 68, 152, 214 | Ratingen, Stadt | 20, 104, 186 |
| Minden, Stadt | 78, 162, 222 | Recke | 64, 148, 212 |
| Möhnese | 96, 180, 238 | Recklinghausen, Stadt | 52, 136, 206 |
| Mönchengladbach, Stadt | 18, 102, 186 | Rees, Stadt | 28, 112, 192 |
| Moers, Stadt | 26, 110, 190 | Rehme | 78, 162, 224 |
| Monheim, Stadt | 30, 114, 192 | Reichshof | 36, 120, 196 |
| Morsbach | 36, 120, 196 | Reken | 54, 138, 206 |
| Much | 40, 122, 196 | Remscheid, Stadt | 18, 102, 186 |
| Mülheim a.d.Ruhr, Stadt | 18, 102, 186 | Rheda-Wiedenbrück, Stadt | 82, 166, 226 |
| Münster (Westf.), Stadt | 52, 136, 206 | Rhede | 54, 138, 208 |
| Münstereifel, Bad, Stadt | 34, 118, 194 | Rheinbach, Stadt | 38, 122, 196 |
| | | Rheinberg, Stadt | 26, 110, 190 |
| N | | Rheine l.d.Ems | 62, 146, 212 |
| Nachrodt-Wiblingwerde | 84, 168, 228 | Rheine r.d.Ems | 62, 146, 212 |
| Neheim-Hüsten, Stadt | 86, 170, 230 | Rheine, Stadt | 62, 146, 212 |
| Netphen | 94, 178, 238 | Rheinhausen, Stadt | 26, 110, 190 |
| Nettersheim | 48, 132, 204 | Rheinkamp | 28, 112, 190 |
| Nettetal | 24, 108, 188 | Rheurdt | 28, 112, 190 |
| Neubeckum | 54, 138, 206 | Rheydt, Stadt | 18, 102, 186 |
| Neunkirchen, Kr. Steinfurt | 62, 146, 212 | Rhyern | 98, 182, 240 |

noch: 2. Alphabetisches Verzeichnis der Gemeinden mit 3 000 und mehr Einwohnern

| R | Seite | V | Sei |
|------------------------------------|--------------|-----------------------------------|------------|
| Richterich | 42, 126, 198 | Velbert, Stadt | 20, 104, 1 |
| Riesenbeck | 64, 148, 212 | Velen | 56, 140, 2 |
| Rietberg | 82, 166, 226 | Velmede | 92, 176, 2 |
| Rödinghausen | 72, 156, 218 | Verl | 82, 166, 2 |
| Röarath | 38, 122, 196 | Versmold, Stadt | 72, 156, 2 |
| Roetgen | 48, 132, 202 | Vettweiß | 44, 128, 2 |
| Rodenkirchen (Bez. Köln) | 34, 118, 194 | Veytal | 34, 118, 1 |
| Rommerskirchen | 24, 108, 188 | Viersen, Stadt | 24, 108, 1 |
| Rosellen | 24, 108, 188 | Villigst | 90, 174, 2 |
| Rosendahl | 56, 140, 208 | Vlotho, Stadt | 72, 156, 2 |
| Roxel | 60, 144, 210 | Voerde (Niederrhein) | 18, 102, 1 |
| Ründeroth | 36, 120, 196 | Volmerdingsen | 78, 162, 2 |
| Rüthen, Stadt | 92, 176, 236 | Vorhelm | 54, 138, 2 |
| Rumeln-Kaldenhausen | 28, 112, 190 | Vreden, Stadt | 52, 136, 2 |
| Ruppichteroth | 40, 124, 196 | | |
| | | | |
| S | | W | |
| Saarbeck | 58, 142, 210 | Wachtberg | 38, 122, 1 |
| Salzkotten, Stadt | 70, 154, 216 | Wachtendonk | 22, 106, 1 |
| Salufeln, Bad, Stadt | 76, 160, 218 | Wadersloh | 54, 138, 2 |
| Sankt Mauritz | 60, 144, 210 | Waldröhl, Stadt | 36, 120, 1 |
| Sassenberg, Stadt | 66, 150, 212 | Walheim | 42, 126, 1 |
| Sassendorf, Bad | 96, 180, 240 | Walsum, Stadt | 18, 102, 1 |
| Schalksmühle | 84, 168, 228 | Waltrop, Stadt | 60, 144, 2 |
| Scherfede | 82, 166, 226 | Wanne-Eickel, Stadt | 84, 168, 2 |
| Schieder-Schwalenberg | 70, 154, 216 | Warburg, Stadt | 80, 164, 2 |
| Schlangen | 70, 154, 216 | Warendorf, Stadt | 64, 148, 2 |
| Schleiden/Eifel, Stadt | 48, 132, 204 | Warstein, Stadt | 86, 170, 2 |
| Schloß Holte-Stukenbrock | 68, 152, 214 | Wassenberg | 50, 134, 2 |
| Schloß Neuhaus | 80, 164, 224 | Wattenscheid, Stadt | 84, 168, 2 |
| Schmallenberg, Stadt | 92, 176, 236 | Weeze | 22, 106, 1 |
| Schöppingen | 52, 136, 206 | Wegberg | 44, 128, 2 |
| Schwalmtal | 24, 108, 190 | Weilerswist | 34, 118, 1 |
| Schwelm, Stadt | 88, 172, 232 | Weisweiler | 44, 128, 2 |
| Schwerte, Stadt | 90, 174, 234 | Welver | 96, 180, 2 |
| Selkant | 50, 134, 204 | Wenden | 94, 178, 2 |
| Selm | 58, 142, 208 | Werdohl, Stadt | 84, 168, 2 |
| Senden | 58, 142, 208 | Werl, Stadt | 96, 180, 2 |
| Sendenhorst, Stadt | 54, 138, 206 | Wermelskirchen, Stadt | 30, 114, 1 |
| Senne I | 68, 152, 214 | Werne a.d.Lippe, Stadt | 58, 142, 2 |
| Sennestadt, Stadt | 68, 152, 214 | Wersen | 64, 148, 2 |
| Seppenrade | 58, 142, 208 | Werste | 78, 162, 2 |
| Setterich | 50, 134, 204 | Werther (Westf.), Stadt | 72, 156, 2 |
| Siegburg, Stadt | 38, 122, 196 | Weasel, Stadt | 28, 112, 1 |
| Siegen, Stadt | 94, 178, 238 | Wesseling | 34, 118, 1 |
| Simmerath | 48, 132, 202 | Wessum | 52, 136, 2 |
| Sindorf | 32, 116, 194 | Westbevern | 60, 144, 2 |
| Sinnersdorf | 34, 118, 194 | Westerholt, Stadt | 60, 144, 2 |
| Soest, Stadt | 96, 180, 240 | Westerkappeln | 64, 148, 2 |
| Solingen, Stadt | 18, 102, 186 | Westhofen, Stadt | 90, 174, 2 |
| Sonsbeck | 28, 112, 190 | Wetter (Ruhr), Stadt | 88, 172, 2 |
| Spenge | 72, 156, 218 | Wettringen | 62, 146, 2 |
| Sprockhövel | 88, 172, 232 | Wevelinghoven, Stadt | 22, 106, 1 |
| Stadtlohn, Stadt | 52, 136, 206 | Wickede | 96, 180, 2 |
| Steinhagen | 72, 156, 218 | Wickrath | 22, 106, 1 |
| Steinheim, Stadt | 74, 158, 218 | Wiehl | 36, 120, 1 |
| Stockum | 58, 142, 208 | Willich | 24, 108, 1 |
| Stolberg (Rhld.), Stadt | 42, 126, 198 | Wilnsdorf | 94, 178, 2 |
| Stommeln | 34, 118, 194 | Windeck | 40, 124, 1 |
| Straelen, Stadt | 20, 104, 188 | Winterberg, Stadt | 86, 170, 2 |
| Stromberg | 54, 138, 206 | Wipperfürth, Stadt | 38, 122, 1 |
| Südlohn | 52, 136, 206 | Witten, Stadt | 84, 168, 2 |
| Sümmern | 90, 174, 234 | Wittlaer | 20, 104, 1 |
| Sundern (Sauerland) | 86, 170, 230 | Witzhelden | 30, 114, 1 |
| Suttrop | 92, 176, 236 | Wolbeck | 60, 144, 2 |
| Swisttal | 40, 124, 196 | Wülfrath, Stadt | 20, 104, 1 |
| | | Würselen, Stadt | 42, 126, 1 |
| | | Wulfen | 62, 146, 2 |
| | | Wuppertal, Stadt | 18, 102, 1 |
| | | | |
| | | X | |
| | | Xanten, Stadt | 26, 110, 1 |
| | | | |
| | | Z | |
| | | Zons, Stadt | 22, 106, 1 |
| | | Zülpich, Stadt | 34, 118, 1 |

